

Ranking

Exames do ensino básico e secundário



Uma em cada três
escolas não consegue
média positiva

Resultados piores no
básico revelam ensino
a duas velocidades

Exemplos de escolas em
zonas difíceis que têm
alunos com boas notas

**Universidade
do Porto**

Arquitectura
Belas Artes
Ciências
Ciências da Nutrição e
Alimentação
Desporto
Direito
Economia
Engenharia
Farmácia
Letras
Medicina
Medicina Dentária
Psicologia e Ciências
da Educação
Ciências Biomédicas

www.up.pt

A Universidade do Porto é a mais procurada pelos candidatos ao Ensino Superior. Afinal, a maior universidade do país tem à escolha um total de 53 cursos de primeiro ciclo e de mestrado integrado, que cobrem todas as grandes áreas de estudo. Um corpo docente altamente qualificado, tecnologias e equipamentos avançados e uma estreita ligação à investigação e ao mundo empresarial garantem aos estudantes da U.Porto uma formação de elevada qualidade, reconhecida pelo mercado de trabalho.

UNIVERSIDADE DO PORTO

A MAIOR
ACADEMIA DO
PAÍS ESPERA
POR TI.

U. PORTO

Rankings

Básico e Secundário Escolas privadas dominam os topos das duas listagens

Uma em cada três escolas não consegue uma média positiva

Uma distinguem-se por marcar presença no topo da lista das provas do 9.º e do secundário. Outras não saem do fim da tabela

Isabel Leiria

● No ano em que o PÚBLICO divulga pela primeira vez o ranking das escolas básicas, ordenadas segundo as médias obtidas nos exames nacionais do 9.º, tal como tem feito para o secundário, a constatação mantém-se: tanto num nível de ensino como no outro, as escolas com melhores desempenhos são sobretudo privadas e concentram-se no litoral do país.

E há estabelecimentos que, tendo o 3.º ciclo e o secundário, conseguem o pleno e surgem nos primeiros 20 lugares destas listas em ambos os níveis de ensino. É o caso dos colégios Cedros, Luso-Francês (ambos no Porto), Moderno e Manuel Bernardes (os dois em Lisboa), do Externato Marista de Lisboa e dos Salesianos do Estoril (Cascais).

Outros distinguem-se pela negativa. Secundárias como a do Rodó ou a Prof. António da Natividade, ambas no distrito de Vila Real, não conseguem afastar-se das piores posições e figuram no fim das duas tabelas.

Sem dispor de dados que permitam fazer a caracterização das famílias dos alunos e conhecer as características de cada comunidade escolar - o Ministério da Educação apenas fornece as classificações por estabelecimento de ensino -, resta um retrato de um sistema consideravelmente desigual no que respeita aos resultados obtidos pelos jovens no final da escolaridade obrigatória e do secundário. Em ambos os casos, as escolas do topo estão separadas por valores médios que representam o dobro do que é conseguido nos estabelecimentos do fim da tabela.

Pouca evolução positiva

O problema é que, em grande parte delas, não se nota evoluções positivas. Olhando para os últimos 50 lugares do ranking do secundário deste ano, em que é possível comparação com 2001 - o primeiro em que os órgãos de comunicação social tiveram acesso aos resultados dos exames por escola -, verifica-se que apenas meia dúzia melhorou as suas médias.

Seis anos depois, as conclusões possíveis repetem-se. As escolas privadas continuam sobrerrepresentadas nos lugares cimeiros dos rankings e ainda não foi desta que uma escola pública chegou ao 1.º

lugar da tabela. No caso do secundário, houve até um reforço desse domínio. Os estabelecimentos particulares ocupam 17 das primeiras 20 posições, quando em 2006 preenchiam 12.

Mas, se se olhar para o número de alunos que cada estabelecimento levou a exame, factor importante nesta ordenação que apenas tem em conta os resultados nas provas, então a conclusão também pode ser esta: três das 20 escolas com melhores médias e em que se prestou um maior número de provas são públicas.

O destaque deste ano vai assim para o Colégio Mira Rio, em Lisboa, cujas alunas obtiveram a média mais alta (14,79 valores) nas oito provas seleccionadas pelo PÚBLICO. Mas também para a Infanta Dona Maria, em Coimbra, que, tendo ficado em 8º lugar no ranking, é a primeira das públicas a aparecer na lista. Teve meio milhar de exames - o Mira Rio apenas 48 - e a média foi de 13,46.

Interior no final da lista

Mesmo assim, é notório o domínio do sector particular. Nestas escolas, realizaram-se 19 por cento do total de exames que foram tidos em conta. No conjunto dos 20 estabelecimentos com melhores médias, elas congregam mais de 70 por cento das provas realizadas nesse grupo.

Estatais ou particulares, há pelo menos um factor que une estas instituições com melhores médias: todas se situam nos distritos de Lisboa, Porto e Coimbra e localizam-se em centros urbanos do litoral.

E, no fim da lista, há distritos que aparecem mais do que uma vez: quatro escolas de Vila Real, duas da Guarda e duas de Portalegre estão entre as 20 com piores prestações.

Há outra característica comum às escolas com ensino secundário que ocupam os três primeiros lugares. Todas pertencem à Cooperativa Fomento, ligada à Opus Dei, e onde rapazes e raparigas são ensinados à parte (uma quarta escola da Cooperativa Fomento, o Colégio Planalto, não figura nestas listas). As duas que se seguem estão também ligadas à Igreja Católica.

Mas em que medida estas características explicam o sucesso dos alunos? Por que razão a Infanta Dona Maria, em Coimbra, consegue sistematicamente uma posição de

○ Ministério não fornece dados que permitiriam melhorar os rankings

JORGE MIGUEL GONCALVES/NFACTOS



Três das 20 escolas secundárias com melhores médias e em que se prestou um maior número de provas são públicas

destaque e a escola também pública situada a poucos metros de distância, a Avelar Brotero, fica bastante aquém? Por que razão há oscilações significativas de médias numa escola de um ano para o outro? E por que é que há estabelecimentos com bons desempenhos nas provas do 9.º e mais no secundário e vice-versa?

Estas são apenas algumas das interrogações que os rankings permitem fazer. Quanto às respostas, só poderão ser dadas pelas escolas. Olhando para os números mais gerais, verifica-se que, apesar da melhoria das notas a algumas disciplinas do secundário, como Matemática, na totalidade das oito provas consideradas houve mais escolas a ter resultados médios abaixo dos 9,5 valores. Aconteceu com 28 por cento em 2006. Em 2007, subiu para os 38 por cento, ou seja, 230

tiveram uma média negativa.

Quanto ao básico, uma em cada três escolas públicas (362 num universo de 1096) não consegue chegar aos 2,5 valores de média (numa escala de 1 a 5). No universo das privadas, tal acontece com apenas sete por cento (14 em 190). E é também privada a única escola que consegue uma média superior a 4 valores, uma prestação que valeu ao Externato As Descobertas, em Lisboa, o 1.º lugar do ranking. No entanto, apenas se realizaram aqui 28 exames.

Olhando de baixo para cima, constata-se que há seis estabelecimentos de ensino, onde se incluem as antigas escolas industriais Fonseca Benevides e Marquês de Pombal, ambas em Lisboa, cujos alunos não conseguiram sequer chegar aos 2 valores de média.

Alunos Quanto mais jovens são melhores resultados têm

As raparigas são melhores a Português, os rapazes a Matemática e “quem chumba não melhora”

Andreia Sanches

O facto de haver sobretudo mulheres a ensinar Português pode ajudar a explicar as diferenças de resultados dos alunos, admite Paulo Feytor Pinto

● É assim no ensino básico e também no secundário: elas têm notas mais altas nos exames de Português, eles ficam à frente a Matemática. E quanto mais jovens melhor se saem.

Comece-se pelo básico: uma grande parte dos alunos que fizeram exame de Matemática no 9.º ano tem 14 anos, a idade mais frequente para se chegar ao fim da escolaridade obrigatória. A média obtida por estes adolescentes é de 2,4 valores (numa escala de 1 a 5).

Mas ao separar as notas dos rapazes das classificações das raparigas percebe-se que a média é de 2,50 no primeiro grupo e de 2,33 no segundo. Na prova de Português a situação inverte-se. Aos 14 anos, as raparigas apresentam 3,48 de média; os rapazes 3,30.

O cenário repete-se no secundário. Não será por acaso. E Paulo Feytor Pinto, presidente da Associação de Professores de Português, levanta várias hipóteses para explicar as diferenças de género. Uma delas: a maioria dos docentes de Português são mulheres.

Como é que isso pode influenciar as notas? Se uma professora prefere um discurso mais adjectivado, “mais sensível às relações humanas” – e se as alunas correspondem com trabalhos mais ao gosto da docente –, isso pode reflectir-se nos resultados, continua. Da mesma maneira, se é me-

Exames precoces

Aos 13 anos as notas são mais altas



Poucos alunos (749) fazem exame com 13 ou menos anos. Mas esta minoria tem as melhores notas. Isabel Pinto, do Júri Nacional de Exames, lembra que neste grupo há crianças sobredotadas, que podem progredir mais rapidamente, e outras abrangidas pelo ensino doméstico, que fazem dois anos em um. “São alunos muito acompanhados pelas famílias.” E, para além das capacidades de cada criança, também isso pode fazer a diferença. **A.S.**

nos sensível a temas eventualmente mais caros aos rapazes – “o sangue, a violência dos filmes...” –, isso pode ter um efeito.

A professora está, inconscientemente, a privilegiar “o que é mais parecido consigo”. Outra hipótese é que os programas de Português

Comparação de médias nos exames

Ensino básico - Duas disciplinas

Idade	Sexo	Média Global	Exame de Português	Exame de Matemática
13 ou Menos	F	3,29	3,74	2,85
13 ou Menos	M	3,35	3,58	3,12
13 ou Menos	Total	3,32	3,66	2,98
14	F	2,91	3,48	2,33
14	M	2,9	3,3	2,5
14	Total	2,9	3,4	2,4
15	F	2,34	3,03	1,65
15	M	2,36	2,91	1,82
15	Total	2,35	2,97	1,73
16	F	2,18	2,87	1,49
16	M	2,22	2,8	1,64
16	Total	2,21	2,84	1,58
17 ou Mais	F	2,08	2,76	1,39
17 ou Mais	M	2,12	2,7	1,54
17 ou Mais	Total	2,1	2,73	1,47

Ensino secundário - Oito disciplinas

Idade	Sexo	Média Global	Exame de Português	Exame de Matemática
17 ou Menos	F	10,48	12,05	11,18
17 ou Menos	M	10,42	11,27	11,91
17 ou Menos	Total	10,46	11,75	11,49
18	F	8,98	10,14	8,83
18	M	9,04	9,51	9,28
18	Total	9,01	9,88	9,05
19	F	8,11	9,28	7,63
19	M	8,29	8,77	8,16
19	Total	8,19	9,07	7,91
20 ou Mais	F	7,56	8,67	7,18
20 ou Mais	M	8,16	8,44	7,95
20 ou Mais	Total	7,86	8,56	7,61

Nota: os dados incluem todos os alunos internos, mesmo que se apresentem a exame para fazer melhoria de nota

FONTE: Ministério da Educação

estejam a focar mais competências “que são privilegiadas na educação das meninas”.

Qualquer uma destas possibilidades merecia ser mais estudada, mas “só é relevante” porque se sabe “que ainda é diferente a educação que os pais dão aos rapazes e às raparigas”. Alunos e alunas estariam mais próximos em termos de expectativas, interesses, gostos se à partida, fora da escola, não fossem formados de forma tão distinta.

Também “é mais difícil para uma rapariga arranjar emprego e sair da escola aos 16 anos do que para um rapaz”. Os rapazes que ficam [na escola] já são, de alguma forma, os que melhor se adaptam à escola, diz Feytor Pinto. Além de que “se encara menos mal que um rapaz abandone”.

Escola dá “mais do mesmo”

Isto, admite, pode ajudar a explicar que, feitas as contas à média das oito disciplinas mais concorridas do secundário, só no grupo etário dos 17 ou menos anos as raparigas apresentam resultados globais melhores; nos outros grupos, os rapazes ficam sempre um bocadinho melhor na fotografia. Pode ser o tal filtro a funcionar, diz. Os mais fracos já saíram.

Os dados compilados pelo PÚBLICO permitem também verificar que as médias pioram com a idade. Por exemplo: a prova de Matemática A realiza-se no 12.º ano. O grosso dos alunos tem 17 anos. Média: 11,45 (numa escala que vai até 20). Aos 19 anos, contudo, a média baixa significativamente para 8,16 (rapazes) e para 7,63 (raparigas). E vai piorando. “Quem chumba não melhora as aprendizagens”, interpreta Feytor Pinto. “A escola dá-lhes mais do mesmo.”

Um trabalho sério e continuado

Editorial



José Manuel Fernandes

● Há mais de dez anos que o PÚBLICO se bate pela publicação dos resultados, ordenados escola a escola, dos exames nacionais de 12.º ano. Há seis anos que, depois de uma longa batalha administrativa, isso se tornou possível. Desde então que seguimos um só critério: o de procurar acrescentar valor.

Acrescentar valor a quê? Ao nosso sistema educativo, actuando em várias vertentes.

Em primeiro lugar, sendo escassa a informação disponibilizada ao público

sobre milhares de escolas, entendemos que conhecer-se as prestações dos seus alunos em exames nacionais revelava, pelo menos, parte das realidades aí vividas. Foi assim possível mostrar boas práticas, tal como indicar onde existiam situações problemáticas que exigiam a atenção das autoridades.

Em segundo lugar, a educação não é um exclusivo das escolas e, muito menos do Ministério da Educação; é algo que deve ser assumido como uma responsabilidade que começa na família e à família acaba por regressar. Ao fornecermos às famílias indicadores que as ajudam a escolherem os melhores caminhos e a envolverem-se com conhecimento de causa na vida escolar, estamos a dar-lhes um bocadinho do que lhes é devido. Um Estado transparente e aberto devia possuir e disponibilizar bases de dados em que os

resultados nos exames seriam apenas uma das variáveis. O PÚBLICO até já solicitou a mais de um ministro da Educação que nos permitisse compilar e editar fichas escola a escola, onde fosse fácil ficar a conhecer as características dos seus corpos docente e discente, a qualidade das instalações ou o nível dos resultados obtidos. Não tivemos sucesso, mas não desistimos.

Em terceiro lugar, em educação não há receitas mágicas, fórmulas que deem sempre certo, mas aproveitar estas tabelas para encontrar bons exemplos e boas práticas dá elementos a todos os professores e a todas as escolas para fazerem melhor no ano seguinte.

Por isso sempre editámos estes suplementos com todo o cuidado e sabendo que não se esperava de nós teses académicas ou juízos definitivos, mas rigor, seriedade e profundidade. E

sempre entendemos que, já que estes resultados não chegam a tempo de ajudarem os pais a escolher a escola dos seus filhos, a pressa era má conselheira. Até este ano também era esse o entendimento do Ministério da Educação.

O PÚBLICO entendeu mesmo assim manter os seus critérios, não porque não fosse possível gerar rapidamente as tabelas, mas porque, como faltam outros elementos de avaliação das escolas, é importante analisá-las com cuidado, procurar as excepções, identificar as tendências, investigar o porquê das diferenças, descobrir onde podem estar as histórias que merecem ser conhecidas. Mostrá-las também a diferentes especialistas, testar os critérios, escolher o método mais ponderado de divulgação. E ir mais longe: não ficar pela análise do 12.º ano, onde muitas histórias se repetem de ano para ano,


mas olhar para os resultados do 9.º ano, tentando começar a perceber como se comportam os alunos da mesma escola nesses dois ciclos.

O que hoje apresentamos é antes do mais uma porta que abrimos para várias pistas de reflexão, fugindo de ideias feitas. Um trabalho onde se podem encontrar surpresas, como se verificará ao ler as análises e reportagens. E um trabalho que, revelando as enormes fragilidades do nosso sistema de ensino, e em especial do nosso sistema público de ensino, não procura colocar ninguém no pelourinho.

No pelourinho estão apenas os que gostariam de impedir esta abertura, este escrutínio público, os tiranetes de passagem que julgam poder impor as suas regras sem entenderem que os portugueses continuam, os governos é que mudam.

Infanta D. Maria, em Coimbra, tem muitas matrículas anuladas

CARLA CARVALHO TOMÁS



Há bons resultados em escolas com pais de baixa escolaridade

Inspeção-Geral da Educação dá notas aos estabelecimentos públicos, mas não faz listas. Infanta D. Maria, a melhor do ranking, tem apenas Bom

Bárbara Wong

● O agrupamento de escolas de que a EB 2, 3 Cónego Dr. Manuel Lopes Peerdigão, em Ourém parece contradizer um argumento recorrente na análise dos resultados dos exames. A de que as escolas com os alunos com pais de baixa escolaridade têm piores notas. Esse é um dado que resulta da análise cruzada feita pela Inspeção-Geral da Educação (IGE) e termina no Muito Bom (quando os “aspectos menos conseguidos não afectam a mobilização para o aperfeiçoamento contínuo”).

Segundo o relatório da IGE sobre o agrupamento de escolas de que a EB 2,3 Cónego Dr. Manuel Lopes Peerdigão, em Ourém, é a sede, os pais têm baixa escolaridade (52 e 64 por cento dos pais e das mães, respectivamente, não foram além do 6.º ano); no entanto, os resultados dos filhos, nos exames do 9.º ano, permitem à escola ocupar um 250.º lugar em 1285.

A avaliação da IGE também é a melhor, um Muito Bom, porque na escola não se regista abandono e tem havido melhoria dos resultados e um estímulo à qualidade das aprendizagens. Mas bem posicionada no ranking do básico está a EB 2,3 Bento Carqueja, de Oliveira de Azeméis (é 115.ª). A

apoio social escolar e que, ainda assim, conseguem bons resultados.

O objectivo desta avaliação é contribuir para que os estabelecimentos de ensino se conheçam, possam melhorar os resultados, o modo como se organizam e gerem os recursos. A escala de avaliação começa no Insuficiente (quando os pontos fracos suplantam os pontos fortes analisados pela IGE) e termina no Muito Bom (quando os “aspectos menos conseguidos não afectam a mobilização para o aperfeiçoamento contínuo”).

Segundo o relatório da IGE sobre o agrupamento de escolas de que a EB 2,3 Cónego Dr. Manuel Lopes Peerdigão, em Ourém, é a sede, os pais têm baixa escolaridade (52 e 64 por cento dos pais e das mães, respectivamente, não foram além do 6.º ano); no entanto, os resultados dos filhos, nos exames do 9.º ano, permitem à escola ocupar um 250.º lugar em 1285.

A avaliação da IGE também é a melhor, um Muito Bom, porque na escola não se regista abandono e tem havido melhoria dos resultados e um estímulo à qualidade das aprendizagens.

Mais bem posicionada no ranking do básico está a EB 2,3 Bento Carqueja, de Oliveira de Azeméis (é 115.ª). A

IGE atribui-lhe um Bom. A escolaridade dos pais é semelhante à dos encarregados de educação dos meninos de Ourém (duas centenas de pais e mães não sabem mesmo ler nem escrever), há famílias disfuncionais e crianças em instituições.

Por que é que as avaliações são diferentes? Talvez porque a escola precisa de intervir prioritariamente

100

agrupamentos e escolas, de Norte a Sul do país, foram avaliados pela inspeção. Para o ano vão ser analisados 276

no combate ao abandono, apesar de os meninos terem resultados acima da média nacional, refere a IGE.

Infanta anula matrículas?

Mas há outros dados que a avaliação da IGE permite conhecer. No ranking do secundário, a pública mais bem posicionada é a secundária Infanta D. Maria, de Coimbra, com média de 13,5 valores às oito disciplinas com mais alunos internos nos exames. A IGE reconhece as boas classificações, constantes nos últimos anos,

desta escola, mas atribui um Bom na avaliação dos resultados.

Os inspectores verificaram que havia um número “considerável” de anulações de matrículas no 12.º ano – em 2005/2006, 40,4 por cento dos alunos anularam a Física do 12.º ano; 22,5 a Química e 12,4 a Matemática. Além disso, os estudantes da Infanta parecem estar mais concentrados nas disciplinas, aderindo pouco a actividades extracurriculares.

Maria do Rosário Gama, presidente do executivo, garante que a escola não faz qualquer selecção de alunos com vista aos bons resultados, antes tem a preocupação de persuadi-los a não anular as disciplinas. Fala com eles, com os pais e se, mesmo assim, os estudantes avançam com a anulação ainda lhes propõe que continuem a frequentar as aulas.

Já a terceira pública, a Filipa de Vilhena, no Porto (12,4 de média), conseguiu um Muito Bom da IGE. Os seus alunos são diferentes dos da Infanta, porque têm “sentido de pertença” e participam activamente na vida da escola, constata o relatório.

Os relatórios da IGE estão na página da Internet (www.ige.min-edu.pt).

Outros casos

Inês de Castro é Insuficiente

Em cem agrupamentos avaliados pela Inspeção-Geral da Educação (IGE), a EB 2,3 e Secundária Inês de Castro, em Vila Nova de Gaia, é a única que recebe um Insuficiente na avaliação dos resultados. Nos exames nacionais do 9.º ano, conseguiu a 529.ª posição em 1285 escolas e no 12.º está em 171.º lugar em 602. No entanto, a IGE diz que o insucesso global é “muito elevado”, a taxa de retenção repetida tem aumentado e a de transição/conclusão em 2004/2005 estava abaixo da média nacional. No secundário, apenas 29,3 por cento consegue completá-lo em três anos. A escola “tende a culpabilizar quase exclusivamente o meio sócio-cultural, as poucas expectativas dos alunos e das famílias e o facto de receber alunos mais fracos de outra escola”. “Não são evidentes reflexões profundas sobre este fenómeno”, diz a IGE, que recomenda que a escola seja acompanhada pela inspeção e pela Direcção Regional de Educação do Norte. A Inês de Castro diz não se rever na análise feita.



Alcoutim teve Muito Bom

Foram 14 os exames feitos pelos alunos da EBI de Alcoutim, Faro, no 9.º ano. A posição da escola não é famosa, é a 1025.ª em 1285. Contudo, a classificação da IGE aos seus resultados é Muito Bom. Apesar de os alunos serem de famílias de baixo nível de escolaridade e de muitos professores serem contratados, a média dos resultados é boa. Não se verifica abandono nem absentismo e há contactos formais e informais com os pais, avalia a IGE.

Vialonga ganha um Bom

População com baixos níveis de escolaridade, alunos sem suporte parental, famílias desestruturadas, carenciadas e com fraco conhecimento da língua portuguesa. É a caracterização da EB 2,3 de Vialonga, Vila Franca de Xira, feita pela IGE. Nos exames, a média das 272 provas de 9.º ano foi de 2,36 valores (na escala de 1 a 5), por isso fica a 158 lugares do fim. Mas o Ministério da Educação atribuiu-lhe um Bom. A taxa de abandono está a diminuir, há melhorias nos resultados e a escola promove a integração das famílias. **B.W.**

Queluz Uma das três escolas públicas entre as primeiras 30

“Até uma casa de banho já tive de adaptar a sala de aula”

Sucesso dos alunos da EB 2,3 de D. Pedro IV é “resultado de muito trabalho e de uma cultura construída ao longo de 20 anos”

Reportagem

Bárbara Simões

● Limoeiros, figueiras, romãzeiras, nogueiras, castanheiros, plátanos, laranjeiras, pinheiros, chorões. Árvores e arbustos bem cuidados e um solar do século XVI a cumprir a função de edifício principal.

Aqui já foi uma quinta, depois foi uma extensão do Liceu Passos Manuel (em Lisboa), hoje é uma escola sobrelotada dos subúrbios da capital; freguesia de Monte Abraão, cidade de Queluz, perto de uma das saídas do malfadado IC19.

Esta é a terceira escola pública a surgir no ranking do ensino básico. Numa parte da tabela onde imperam os estabelecimentos de ensino privado, a EB 2,3 de D. Pedro IV ocupa a posição 30, com uma média de 3,45 no conjunto das 205 provas de Português e Matemática realizadas. À frente tem apenas a Secundária Artística do Conservatório de Música Calouste Gulbenkian, em Braga, e a EB 2,3 de Telheiras n.º 1, em Lisboa.

O sucesso “não vem do nada”.

É “resultado de muito trabalho e de uma cultura construída ao longo de 20 anos”, resume o presidente do conselho executivo, Agostinho Mateus. Principal ponto forte apontado: o trabalho de colaboração entre os professores. “Ainda não se falava da supervisão nem da avaliação e já nós fazíamos. Os resultados estão em cima da mesa, são discutidos e procuram-se estratégias” para melhorar.

É por isso que os resultados dos exames nacionais “não são dos professores de Português e dos de Matemática” - são de todos. “Todos contribuem para isso: clima da escola, hábitos de trabalho, disciplina, maximizar o tempo de aulas... é trabalho de todos.”

População heterogénea

A EB 2,3 de D. Pedro IV tem 1070 alunos “para uma capacidade que devia ser de 840”, faz notar Agostinho Mateus. Funciona com turmas de manhã e turmas à tarde. A oferta é regular e a população “extremamente heterogénea”: uma boa parte com um nível sócio-económico e cultural acima

A escola já recebeu dois quadros interactivos, faltam-lhe é paredes em condições para os colocar



da média (filhos de professores, quadros...), “talvez outros tantos oriundos de um nível médio, médio-baixo e depois uns 20 por cento de um estrato muito baixo”.

É hora de recreio e os alunos invadem a zona do campo de jogos. Passa um grupo de estudantes do 9.º ano. A pergunta - de que é que gostam mais na escola? - é clássica, a primeira resposta nem por isso: “Não haver violência. Não há muitos assaltos. Podemos andar à vontade”, elige Ana Catarina Barroso, 14 anos.

Não é por a segurança ser apertada. Agostinho Mateus desfia queixas enquanto mostra a escola: “Funcionamos com falta de pessoal auxiliar, não temos condições para garantir a segurança dos alunos (não há um adulto no intervalo, não tenho ninguém para ter cá fora).”

Aponta para um pavilhão: “Aqui é o nosso ginásio. Andam a prometer obras há mais de dez anos. Temos uma biblioteca miserável. Andamos há anos a concorrer à rede de bibliotecas escolares. Concorremos para ver

se conseguimos ter determinado tipo de condições e depois somos excluídos porque não as temos.”

Concorrem a tudo, diz. “Este ano já recebemos dois quadros interactivos. O problema é que não temos paredes em condições para os pôr.” Nos pavilhões as paredes são tabiques, “para pôr um parafuso faz-se um buraco”. E no velho edifício principal as salas “são muito pequenas, sobrelotadas, não há lá espaço”. Há é “excesso de alunos por turma”, continua. “Até uma casa de banho já tive de

Perguntas & Respostas Os critérios para elaboração dos rankings

Que base serviu para a seriação das escolas?

O Ministério da Educação (ME) disponibilizou as notas obtidas pelos alunos nos exames do 9.º ano do ensino básico e do ensino secundário. Foi a partir desta base que o PÚBLICO elaborou as listas ordenadas dos estabelecimentos de ensino. Só foram tidos em conta os resultados nos exames feitos na primeira fase das provas nacionais - que é a mais concorrida. **De que disciplinas são esses exames?**

No ensino básico só se realizam exames no 9.º ano, nas disciplinas de Português e Matemática. E são essas as analisadas. No caso do ensino secundário, só foram tidos em conta os resultados

das oito provas com mais examinandos. São elas: Matemática A/Matemática B (635), Português/Português B (639), Biologia e Geologia (702), Física e Química A (715), Geografia A/Geografia (719), História A/História B/História (623), Matemática Aplicada às Ciências Sociais (835), Economia A/Introdução à Economia (712). A maioria destes exames são feitos no 11.º ano, no final de cadeiras bienais que são específicas de cada agrupamento de estudos. É o caso de Biologia e Geologia, Física e Química, Geografia, Economia e Matemática Aplicada às Ciências Sociais. Os restantes são do 12.º ano. **Já no ano passado tinha havido exames nacionais no 11.º ano (o que tinha**

acontecido pela primeira vez). Os rankings de então também reflectiam os resultados dessas provas?

Não. Em 2006, o PÚBLICO optou por não considerar os resultados dos exames do 11.º, por se tratar de um ano de transição: ao mesmo tempo que havia alunos a estrear estes testes, introduzidos pela reforma do ex-ministro da Educação David Justino, coexistiam no sistema os estudantes dos currículos antigos e que tinham de realizar as provas correspondentes no 12.º ano. Este ano, o secundário já está uniformizado (todos os alunos, à excepção dos repetentes, foram abrangidos pela mesma reforma, programas e modelo de avaliação), pelo

que era imprescindível considerar as provas que são feitas no 11.º, tão relevantes quanto as do 12.º.

Todos os alunos que realizaram exames entram nos cálculos?

Não. Para elaboração das listas ordenadas apenas foram considerados os alunos internos - ou seja, aqueles que seguramente estudaram com os professores do estabelecimento de ensino onde prestam provas - e que estão a realizar as provas para concluir as disciplinas. Excluíram-se dos cálculos para as listas os alunos que fizeram exames para melhoria, os externos e os que se autopropuseram a exame, com uma excepção: no ranking das escolas

básicas são tidos em conta também os chamados “alunos auto-propostos com frequência”, pois são alunos que frequentaram a escola mas que por alguma razão chumbaram e auto-propuseram-se a exame para tentarem salvar o ano. **Foi calculada uma média para todas as escolas?**

Sim. Para cada uma das 602 escolas com ensino secundário e para as 1285 onde se realizaram exames do ensino básico onde se realizaram provas foi calculada uma média. A média foi calculada somando as classificações em todas as provas das disciplinas seleccionadas pelo PÚBLICO. O total foi depois dividido pelo número de provas.

Quantos rankings são publicados nestas páginas?

Dois para o ensino básico e dois para o ensino secundário. Nas listas publicadas nestas páginas aparece, por isso, uma coluna onde se lê “Ranking 1” e uma outra onde se lê “Ranking 2”. No “Ranking 1” todas as escolas foram listadas por ordem decrescente de média, independentemente de nessa escola se terem realizado provas a uma ou a várias disciplinas entre as consideradas. Para esta seriação também não se teve em conta o número de alunos que cada uma levou a exame. No entanto, o tipo de disciplinas e o número de provas prestadas são

MIGUEL DANTAS



Melhores e piores nas duas provas

- Escolas públicas
- Escolas privadas

As dez melhores médias	Concelho	Provas	
● Externato As Descobertas	Lisboa	28	4,04
● Sec. Artística de Música Cal. Gulbenkian	Braga	68	3,96
● Ext. Escravas Sagrado Coração de Jesus	Porto	76	3,95
● Escola Inglesa de São Julião	Cascais	34	3,85
● Externato Marista de Lisboa	Lisboa	230	3,78
● Colégio Luso - Francês	Porto	156	3,76
● Colégio Nossa Senhora do Rosário	Porto	206	3,72
● Colégio Rainha Santa Isabel	Coimbra	204	3,71
● Colégio Sagrado Coração de Maria (Lisboa)	Lisboa	250	3,71
● Externato dos Cedros	V. N. de Gaia	44	3,70
As dez piores médias	Concelho	Provas	
● EB 2,3 Dr. Joaquim de Barros	Oeiras	106	2,03
● EB 2,3 com Ens. Sec. de Penalva do Castelo	P. do Castelo	110	2,02
● EB 2,3 de Miraigaia	Porto	82	2,01
● EB 2,3 Bairro do Padre Cruz	Lisboa	95	2,01
● Sec. com 3º Ciclo Dr. Ramiro Salgado	Moncorvo	69	1,97
● EB 2,3 do Caniçal	Machico	88	1,95
● Sec. com 3º Ciclo Fonseca Benevides	Lisboa	54	1,94
● Sec. com 3º Ciclo Marquês de Pombal	Lisboa	69	1,90
● Sec. com 3º Ciclo de Aljustrel	Aljustrel	32	1,88
● Esc. Básica Integrada de Apelação	Loures	40	1,80

FONTE: Ministério de Educação

As dez melhores e as dez piores médias nos exames

Isabel Leiria

● O domínio das escolas privadas no ranking do ensino básico é bem visível quando se ordenam as dez melhores prestações nos exames nacionais do 9.º ano. Na lista das duas disciplinas, da Matemática ou do Português a constatação repete-se: apenas um estabelecimento público - a Escola Secundária Artística de Música de Calouste Gulbenkian, em Braga - figura entre os dez primeiros.

Alargando a análise às 20 primeiras posições, o número sobe apenas para duas escolas, com a Básica 2,3 de Telheiras nº 1 a destacar-se das restantes. Isto apesar de a rede de ensino ser sobretudo constituída por escolas do Estado (1095 em 1285).

O Externato As Descobertas, em Lisboa, tem o mérito de surgir em 1.º lugar em dois destes três rankings, que apenas têm em consideração as notas obtidas pelos alunos internos e autopropostos mas que frequentaram a escola. No entanto, é fundamental ressaltar que nesta privada apenas se realizaram 28 exames, enquanto noutras cuja média não se afasta significativamente responde-se pelo desempenho de centenas de alunos.

No final destas listas acontece a situação inversa, com a ausência de estabelecimentos particulares de ensino nas últimas dez posições.

Este ranking evidencia ainda as diferenças de resultados a Português e Matemática, neste último caso bastante inferiores.

adaptar a uma sala de aula.”

Agostinho Mateus não podia estar mais contra os rankings das escolas. “Não podemos tomar como igual aquilo que é diferente. É extremamente injusto comparar escolas que fazem um trabalho de integração social com outras que nem vale a pena estar a referir.”

Caem uns pingos de chuva inusitados numa tarde toda de sol. Os alunos acham graça. Alguém canta: “Aleluia! It’s raining men!” A chuva pára, só a algazarra do recreio continua.

factores fundamentais na leitura das tabelas. Há escolas que aparecem em lugares cimeiros, mas onde apenas se realizaram uma ou duas dezenas de provas e que, por isso, estão numa situação diferente daquelas que respondem por um desempenho médio muito bom de centenas de alunos. Por isso, o PÚBLICO decidiu, pela primeira vez, fazer um “Ranking 2” no qual só são ordenados os estabelecimento de ensino onde se realizaram pelo menos 50 exames. É por essa razão que na coluna que dá conta desta segunda seriação há espaços em branco, à frente de algumas

escolas - precisamente aquelas que têm um número reduzido de provas. Estas escolas aparecem também assinaladas a azul. Um exemplo do impacto que isto tem: o Externato das

Descobertas, em Lisboa, que no “Ranking 1” do ensino básico está em primeiro lugar, desaparece do “Ranking 2”. Razão: aí só se realizaram 28 provas.

Que análise é feita para cada uma das oito disciplinas isoladamente?

Nestas páginas o leitor encontrará ainda, para além dos rankings que listam as

escolas pelas médias globais nas disciplinas seleccionadas, as listas das escolas com as 10 melhores médias e com as dez piores médias em cada uma das oito disciplinas que foram

tidas em conta. Essas listas são feitas com base num ranking feito para cada uma dessas disciplinas. Nestes rankings por disciplina só entram escolas com um número mínimo de provas realizadas. Esse número mínimo é definido em função do número de alunos que prestaram provas. Em disciplinas com menor número de alunos, caso da Matemática Aplicada às Ciências Sociais, Economia, História, Geografia, só foram tidas em conta as escolas com mais de sete examinandos. Para a Matemática, Biologia e Geologia, História, Física e Química, o limite foi 11, para o Português, a prova com mais alunos, o limite foi 15. **Porque é que diferentes**

órgãos de comunicação social dão conta de rankings diferentes?

Porque o Ministério da Educação se limita a disponibilizar uma base de dados com as classificações de todos os alunos. Cada órgão de comunicação estabelece os seus próprios critérios de seriação:

o número de disciplinas que entram nos cálculos ou o tipo de alunos considerados, por exemplo. **Como foi feita a lista de escolas por concelhos, as últimas listas que podem ser encontradas neste suplemento?**

A organização por concelhos ajuda a perceber como se posiciona cada escola em relação a outras que estão geograficamente

mais próximas. Tanto globalmente como em cada uma das oito disciplinas. Há situações em que o leitor não encontrará a posição em que a escola se encontra numa determinada disciplina. Precisamente porque se optou por não atribuir número de ordem sempre que a quantidade de alunos levada a exame foi reduzida, podendo causar distorções significativas na média.

Quem tratou os dados? O PÚBLICO contou com a colaboração de Jorge Cerol, director executivo do Centro de Estudos e Sondagens de Opinião da Universidade Católica Portuguesa, e Edite Rosário e Tiago Santos, sociólogos do Centro de Investigação em Ciências Sociais e Humanas. A.S.

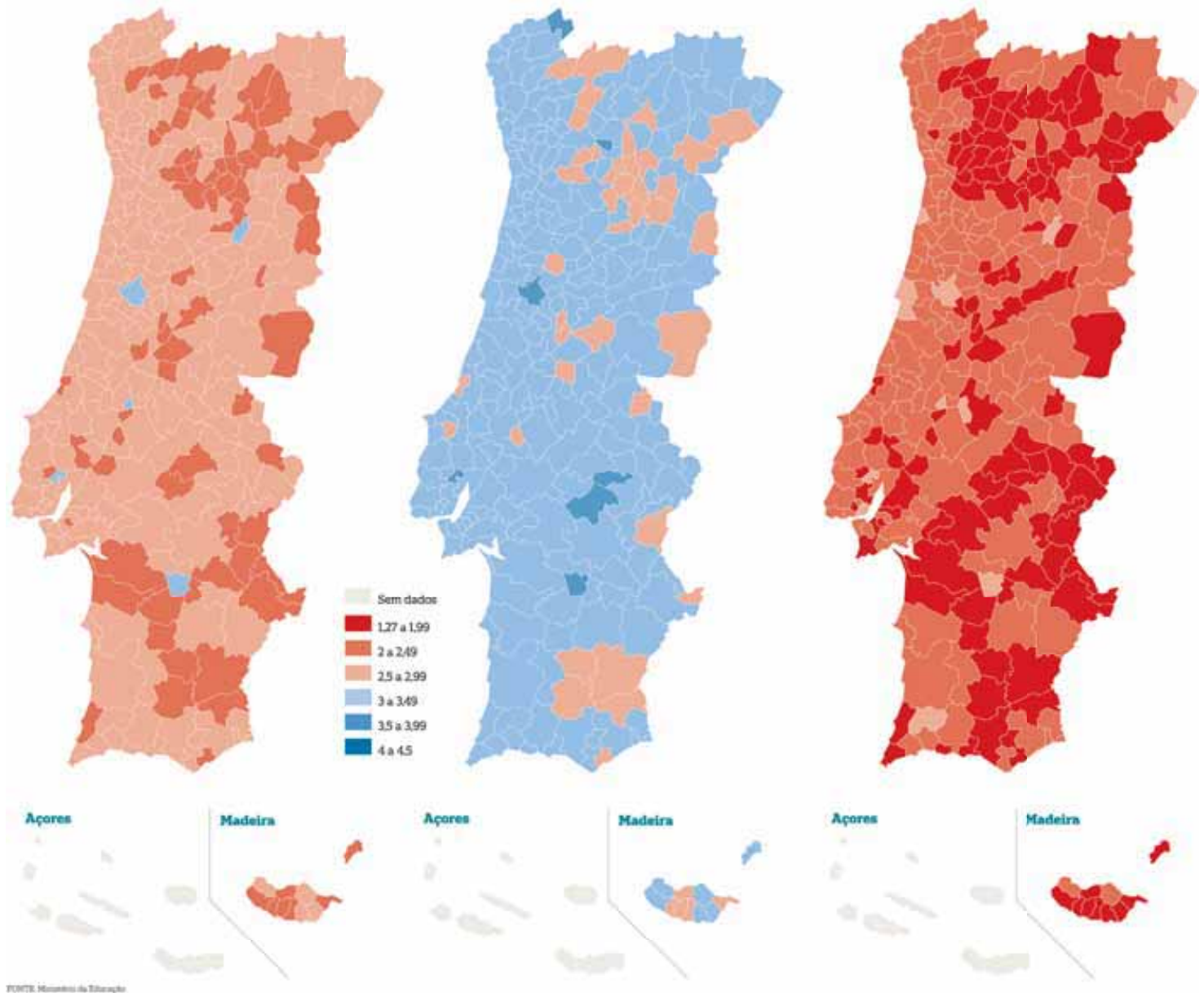


Mapa dos exames Só cinco concelhos têm médias superiores a 3 valores

Média das 2 disciplinas

Português

Matemática



Matemática abaixo de 2 em 500 escolas

Arruda dos Vinhos e Coimbra são alguns dos concelhos que se destacam neste ranking

Isabel Leiria

Os resultados divulgados em Julho já deixavam antever o desastre. A nível nacional, 71 por cento dos alunos internos tinham chumbado no exame de Matemática do 9.º ano do ensino básico.

E o que as classificações por escola agora revelam é que 1095 das 1285 escolas onde se realizaram provas, o equivalente a 85 por cento, não conseguiram ir além de uma média de 2,5 valores. Mais de meio milhão, ou seja 40 por cento, não chegou aos 2 valores de média.

O mapa completamente pintado a

vermelho é o espelho destes resultados por concelho, em que apenas onze conseguiram a proeza de se situar entre os 2,5 e os 2,9 de média.

Arruda dos Vinhos, com 130 alunos a prestar provas e uma média de 2,88, é o que surge à frente. Neste concelho existe apenas uma escola com 3.º ciclo, privada, mas que acaba por receber todos os alunos da área, beneficiando de um contrato de associação com o Estado. Coimbra e Lisboa, com milhares de exames realizados, também se destacam entre os melhores concelhos.

Se a média nacional a Matemática, quer nos exames quer na classifica-

ção final à disciplina, é negativa, a Português a situação é em tudo inversa. Nenhum concelho fica abaixo dos 2,5 valores.

E, ao contrário do que costuma acontecer, os quase 95 mil alunos do 9.º ano saíram-se melhor na prova nacional do que nas notas atribuídas pelos seus professores.

A média do exame foi de 3,22 valores, a da classificação interna foi de 3,07. O concelho de Arruda dos Vinhos volta a apresentar uma das melhores médias, tal como Coimbra.

Quanto ao ranking global, são cinco os concelhos que sobressaem, por

Os erros do Júri

O PÚBLICO detectou incorrecções na base de dados do Júri Nacional de Exames (JNE) relativamente a algumas escolas indevidamente atribuídas a concelhos. A falha, explicou o JNE, tem a ver com a criação recente de novos concelhos sem que a base tenha sido actualizada e ainda com erros de digitação por parte das escolas. O JNE enviou ontem uma "errata" com a recolocação de 24 escolas.

registar médias acima dos 3 valores: Arruda dos Vinhos, Alvito, Fornos de Algodres, Entroncamento (todos eles só com um estabelecimento de ensino) e Coimbra.

No extremo oposto, encontram-se 70 concelhos espalhados pelo país, mas predominantemente no Alentejo e Norte.

Em termos médios, a classificação nos exames nacionais de Português e Matemática foi de 2,68 valores e a da nota interna de 2,99.

Para a região autónoma dos Açores não existem dados já que não se realizam aí exames nacionais no final do 9.º ano mas provas de aferição.

Básico

Ranking As escolas ordenadas por distrito e concelho

Em 1285 escolas houve exames do 9.º ano a Português e Matemática. O PÚBLICO ordenou-as da melhor para a pior média. Na coluna R1 ("ranking I") está a posição que ocupam independentemente do número de provas. Na R2 está o lugar em que ficam se só se considerarem as que têm 50 ou mais exames

Dist./Conc.	Escola	Provas	Média	R1	R2	Dist./Conc.	Escola	Provas	Média	R1	R2	Dist./Conc.	Escola	Provas	Média	R1	R2
Aveiro						Ferreira do Alentejo						Ferreira do Alentejo					
Águeda						Óliveira do Bairro						Mértola					
E B 2 + 3 de Fermentelos	53	3,15	95	73		E B 2 + 3 de D. Frei Caetano Brandão (Loureiro)	79	2,67	578	517		E B 2 + 3 com Ens. Sec. de José Gomes Ferreira	72	2,31	1169	1068	
Esc. Sec. c/ 3º Ciclo de Adolfo Portela	278	2,94	206	177		E B 2 + 3 de Dr. José Pereira Tavares	119	2,64	642	573		Esc. Sec. c/ 3º Ciclo de Soares Basto	114	2,39	1085	993	
Instituto Duarte Lemos	188	2,78	387	341		Ovar						Moura					
E B 2 + 3 de Valongo do Vouga	59	2,46	968	887		Instituto Promoção Social da Bairrada	256	2,70	520	462		Esc. Sec. c/ 3º Ciclo de Moura	56	2,84	306	269	
Esc. Sec. de Marques de Castilho	140	2,44	1000	916		E B 2 + 3 de Dr. Acácio de Azevedo	88	2,57	781	710		Esc. Bás. Int. c/ Jardim de Infância de Amareleja	66	2,33	1145	1047	
E B 2 + 3 de Aguada de Cima	83	2,39	1086	994		Esc. Sec. c/ 3º Ciclo de Oliveira do Bairro	92	2,51	881	808		E B 2 + 3 de Moura	70	2,29	1182	1080	
E B 2 + 3 de Fernando Caldeira	30	2,10	1264			E B 2 + 3 de Dr. Fernando Peixinho	84	2,48	933	855		Odemira					
Albergaria-a-Velha						Santa Maria da Feira						Ourense					
Colégio de Albergaria	82	2,72	478	423		E B 2 + 3 de Maceda	89	2,92	222	192		E B 2 + 3 com Ens. Sec. de Ourique	94	2,63	669	600	
E B 2 + 3 de Branca	146	2,67	577	516		Esc. Sec. c/ 3º Ciclo José Macedo Fragateiro	214	2,79	359	317		Serpa					
Esc. Sec. c/ 3º Ciclo de Albergaria-a-Velha	194	2,66	590	527		Esc. Sec. c/ 3º Ciclo de Esmoriz	204	2,78	373	329		Esc. Sec. c/ 3º Ciclo de Serpa	48	2,79	362		
Esc. Bás. Integrada de São João de Loure	56	2,48	927	849		E B 2 + 3 de Florbela Espanca	112	2,70	526	468		E B 2 + 3 de Abade Correia da Serra	78	2,78	377	333	
Anadia						São João do Oitavo						Serpa					
E B 2 + 3 de Vilarinho do Bairro	90	3,10	112	89		Esc. Sec. c/ 3º Ciclo de Júlio Dinis	191	2,68	565	504		E B 2 + 3 de Vila Nova de São Bento	68	2,74	453	400	
Colégio Nossa Senhora da Assunção	154	2,99	159	133		Esc. Bás. Integrada São Vicente de Pereira Jusá	44	2,66	602		Esc. Bás. Int. com Jardim de Infância de Pias	62	2,52	871	798		
Esc. Sec. c/ 3º Ciclo de Anadia	135	2,73	473	419		E B 2 + 3 de Monsenhor Miguel de Oliveira	120	2,33	1154	1054		Vidigueira					
Colégio Salesiano São João Bosco	88	2,72	485	429		E B 2 + 3 de António Dias Simões	71	2,20	1236	1129		Bragança					
E B 2 + 3 de Anadia	64	2,69	544	485		São João do Oitavo						Bragança					
Arouca						São João do Oitavo						Bragança					
E B 2 + 3 de Escariz	134	2,67	574	513		Colégio das Terras de Santa Maria	42	3,38	45		Bragança						
Esc. Sec. c/ 3º Ciclo de Arouca	184	2,58	759	688		Esc. Sec. c/ 3º Ciclo de Santa Maria da Feira	226	3,03	138	114	Bragança						
E B 2 + 3 de Arouca	125	2,47	939	860		Colégio Liceal de Santa Maria de Lamas	559	2,79	360	318	Bragança						
Aveiro						São João do Oitavo						Bragança					
Colégio Português	10	3,40	40			E B 2 + 3 de Canedo	174	2,66	616	549	Bragança						
E B 2 + 3 de João Afonso de Aveiro	94	3,30	57	45		E B 2 + 3 de Lourosa	186	2,62	692	623	Bragança						
Cooperativa de Ensino Santa Joana	48	3,23	68			E B 2 + 3 de Corga de Lobão	201	2,53	845	772	Bragança						
Esc. Sec. c/ 3º Ciclo Dr. Jaime Magalhães Lima	256	3,13	102	80		E B 2 + 3 de Fernando Pessoa (S. Maria da Feira)	326	2,52	873	800	Bragança						
Esc. Sec. c/ 3º Ciclo de José Estevão	152	3,05	134	110		E B 2 + 3 de Paços de Brandão	183	2,50	890	817	Bragança						
E B 2 + 3 de Aires Barbosa	100	3,04	136	112		E B 2 + 3 de Prof. Dr. Alberto Ferreira de Almeida	256	2,50	892	819	Bragança						
E B 2 + 3 de Aradas	76	2,87	276	240		E B 2 + 3 de Argoncilhe	157	2,45	998	915	Bragança						
Esc. Sec. c/ 3º Ciclo de Dr. Mário Sacramento	98	2,85	299	262		E B 2 + 3 de Arrifana	116	2,42	1037	950	Bragança						
E B 2 + 3 de São Bernardo	160	2,84	308	271		E B 2 + 3 de D. Moisés Alves de Pinho	264	2,42	1047	958	Bragança						
Colégio D. José I	86	2,78	381	337		E B 2 + 3 de Milheiros de Poiares	174	2,39	1087	995	Bragança						
E B 2 + 3 de Castro Matoso	121	2,56	790	717		São João do Oitavo						Bragança					
Esc. Bás. Integrada de Eixo	84	2,54	832	759		Esc. Sec. c/ 3º Ciclo de João Silva Correia	204	3,21	73	56	Bragança						
E B 2 + 3 de Cacia	154	2,53	838	765		Centro de Educação Integral	28	3,11	111		Bragança						
Castelo Paiva						São João do Oitavo						Bragança					
E B 2 + 3 do Couto Mineiro	76	2,83	316	278		Esc. Sec. c/ 3º Ciclo de Serafim Leite	112	2,88	259	224	Bragança						
E B 2 + 3 de Castelo de Paiva	158	2,44	1009	925		Esc. Sec. c/ 3º Ciclo de São João da Madeira	269	2,65	617	550	Bragança						
Esc. Sec. c/ 3º Ciclo de Castelo de Paiva	180	2,42	1038	951		E B 2 + 3 de São João da Madeira	52	2,52	863	790	Bragança						
Espinho						Sever do Vouga						Bragança					
Esc. Sec. c/ 3º Ciclo de Dr. Manuel Laranjeira	301	2,93	218	188		Esc. Sec. c/ 3º Ciclo de Sever do Vouga	168	2,77	400	352	Bragança						
Esc. Sec. c/ 3º Ciclo Dr. Man. Gomes Almeida	282	2,81	338	298		E B 2 + 3 de Sever do Vouga	86	2,58	760	689	Bragança						
E B 2 + 3 de Domingos Capela	121	2,42	1040	953		Vagos						Bragança					
E B 2 + 3 de Sá Couto	36	2,42	1045			E B 2 + 3 de Dr. João Rocha Pai	128	2,99	163	137	Bragança						
Estarreja						Sever do Vouga						Bragança					
Esc. Sec. c/ 3º Ciclo de Estarreja	190	2,71	507	449		Colégio Nossa Senhora da Apresentação	286	2,80	347	306	Bragança						
Esc. Bás. Int. c/ Jardim de Infância de Pardilhó	64	2,58	767	696		Esc. Sec. c/ 3º Ciclo de Vagos	106	2,55	809	736	Bragança						
E B 2 + 3 de Padre Donaciano de Abreu Freire	130	2,50	891	818		Vale de Cambra					Bragança						
E B 2 + 3 de Prof. Doutor Egas Moniz	124	2,49	915	837		Esc. Sec. c/ 3º Ciclo de Vale de Cambra	182	2,75	424	372	Bragança						
Ílhavo						Sever do Vouga						Bragança					
Esc. Sec. c/ 3º Ciclo de Gafanha da Nazaré	152	2,82	330	292		E B 2 + 3 de Dairas	203	2,61	717	647	Bragança						
E B 2 + 3 de Gafanha da Nazaré	120	2,66	603	539		E B 2 + 3 de Vale de Cambra	84	2,40	1062	971	Bragança						
E B 2 + 3 de José Ferreira Pinto Basto	98	2,61	702	633		Sever do Vouga						Bragança					
Esc. Sec. c/ 3º Cic. João Carlos Celestino Gomes	179	2,60	726	656		Esc. Sec. c/ 3º Ciclo de Sever do Vouga	168	2,77	400	352	Bragança						
E B 2 + 3 de Gafanha da Encarnação	105	2,43	1024	938		E B 2 + 3 de Sever do Vouga	86	2,58	760	689	Bragança						
Mealhada						Sever do Vouga						Bragança					
E B 2 + 3 de Pampilhosa do Botão	92	2,74	446	393		Vagos						Bragança					
E B 2 + 3 de Mealhada	100	2,69	539	480		E B 2 + 3 de Dr. João Rocha Pai	128	2,99	163	137	Bragança						
Esc. Sec. c/ 3º Ciclo de Mealhada	120	2,52	869	796		Colégio Nossa Senhora da Apresentação	286	2,80	347	306	Bragança						
Murtosa						Sever do Vouga						Bragança					
E B 2 + 3 de Padre António Morais da Fonseca	82	2,98	169	143		Esc. Sec. c/ 3º Ciclo de Sever do Vouga	168	2,77	400	352	Bragança						
Esc. Bás. Int. com Jardim de Infância de Torreira	46	2,89	254			E B 2 + 3 de Sever do Vouga	86	2,58	760	689	Bragança						
Oliveira de Azeméis						Sever do Vouga						Bragança					
E B 2 + 3 de Bento Carqueja	142	3,10	115	92		Vagos						Bragança					
E B 2 + 3 de Fajões	120	3,01	147	123		E B 2 + 3 de Dr. João Rocha Pai	128	2,99	163	137	Bragança						
Esc. Sec. c/ 3º Ciclo de Ferreira de Castro	175	2,95	198	170		Colégio Nossa Senhora da Apresentação	286	2,80	347	306	Bragança						
E B 2 + 3 de Dr. Ferreira da Silva	122	2,85	292	256		Esc. Sec. c/ 3º Ciclo de Vagos	106	2,55	809	736	Bragança						
E B 2 + 3 de Carregosa	104	2,73	465	412		Vale de Cambra					Bragança						
E B 2 + 3 de São Roque	146	2,72	479	424		Esc. Sec. c/ 3º Ciclo de Vale de Cambra	182	2,75	424	372	Bragança						
Oliveira de Azeméis						Sever do Vouga						Bragança					
E B 2 + 3 de Bento Carqueja	142	3,10	115	92		Vagos						Bragança					
E B 2 + 3 de Fajões	120	3,01	147	123		E B 2 + 3 de Dr. João Rocha Pai	128	2,99	163	137	Bragança						
Esc. Sec. c/ 3º Ciclo de Ferreira de Castro	175	2,95	198	170		Colégio Nossa Senhora da Apresentação	286	2,80	347	306	Bragança						
E B 2 + 3 de Dr. Ferreira da Silva	122	2,85	292	256		Esc. Sec. c/ 3º Ciclo de Vagos	106	2,55	809	736	Bragança						
E B 2 + 3 de Carregosa	104	2,73	465	412		Vale de Cambra					Bragança						
E B 2 + 3 de São Roque	146	2,72	479	424		Esc. Sec. c/ 3º Ciclo de Vale de Cambra	182	2,75	424	372	Bragança						
Oliveira de Azeméis						Sever do Vouga						Bragança					
E B 2 + 3 de Bento Carqueja	142	3,10	115	92		Vagos						Bragança					
E B 2 + 3 de Fajões	120	3,01	147	123		E B 2 + 3 de Dr. João Rocha Pai	128	2,99	163	137	Bragança						
Esc. Sec. c/ 3º Ciclo de Ferreira de Castro	175	2,95	198	170		Colégio Nossa Senhora da Apresentação	286	2,80	347	306	Bragança						
E B 2 + 3 de Dr. Ferreira da Silva	122	2,85	292	256		Esc. Sec. c/ 3º Ciclo de Vagos	106	2,55	809	736	Bragança						
E B 2 + 3 de Carregosa	104	2,73	465	412		Vale de Cambra					Bragança						
E B 2 + 3 de São Roque	146	2,72	479	424		Esc. Sec. c/ 3º Ciclo de Vale de Cambra	182	2,75	424	372	Bragança						
Oliveira de Azeméis						Sever do Vouga						Bragança					
E B 2 + 3 de Bento Carqueja	142	3,10	115	92		Vagos						Bragança					
E B 2 + 3 de Fajões	120	3,01	147	123		E B 2 + 3 de Dr. João Rocha Pai	128	2,99	163	137	Bragança						
Esc. Sec. c/ 3º Ciclo de Ferreira de Castro	175	2,95	198	170		Colégio Nossa Senhora da Apresentação	286	2,80	347	306	Bragança						
E B 2 + 3 de Dr. Ferreira da Silva	122	2,85	292	256		Esc. Sec. c/ 3º Ciclo de Vagos	106	2,55	809	736	Bragança						
E B 2 + 3 de Carregosa	104	2,73	465	412		Vale de Cambra					Bragança						
E B 2 + 3 de São Roque	146	2,72	479	424		Esc. Sec. c/ 3º Ciclo de Vale de Cambra	182	2,75	424	372	Bragança						
Oliveira de Azeméis						Sever do Vouga						Bragança					
E B 2 + 3 de Bento Carqueja	142	3,10	115	92		Vagos						Bragança					
E B 2 + 3 de Fajões	120	3,01	147	123		E B 2 + 3 de Dr. João Rocha Pai	128	2,99	163	137	Bragança						
Esc. Sec. c/ 3º Ciclo de Ferreira de Castro	175	2,95	198	170		Colégio Nossa Senhora da Apresentação	286	2,80	347	306	Bragança						
E B 2 + 3 de Dr. Ferreira da Silva	122	2,85	292	256		Esc. Sec. c/ 3º Ciclo de Vagos	106	2,55	809	736	Bragança						
E B 2 + 3 de Carregosa	104	2,73															

Básico

Ranking As escolas ordenadas por distrito e concelho

Dist./Conc.	Escola	Provas	Média	R1	R2
Esposende					
	Esc. Bás. Integrada de Forjães	92	2,75	427	375
	Esc. Sec. c/ 3º Ciclo de Henrique Medina	443	2,71	494	436
	Esc. Bás. Integrada de Apúlia	126	2,48	925	847
	E B 2 + 3 de António Correia de Oliveira	146	2,48	932	854
Fafe					
	E B 2 + 3 de Prof. Carlos Teixeira	252	3,01	148	124
	E B 2 + 3 de Revelhe	214	2,53	836	763
	E B 2 + 3 de Montelongo	196	2,52	861	788
	E B 2 + 3 de Silvares (São Martinho)	128	2,46	961	880
	E B 2 + 3 de Arões	128	2,38	1107	1014
	Esc. Sec. c/ 3º Ciclo de Fafe	248	2,32	1159	1059
Guimarães					
	E B 2 + 3 de Egas Moniz	310	2,86	284	248
	E B 2 + 3 de São Paio de Moreira Cónegos	194	2,84	305	268
	E B 2 + 3 de São João da Ponte	222	2,81	335	296
	E B 2 + 3 de João de Meira	392	2,78	383	339
	E B 2 + 3 de Abel Salazar	264	2,70	508	450
	Esc. Sec. c/ 3º Ciclo de Martins Sarmiento	102	2,70	527	469
	E B 2 + 3 de Caldas das Taipas	196	2,61	703	634
	E B 2 + 3 de Pevidém	194	2,61	712	643
	Esc. Sec. c/ 3º Ciclo de Francisco de Holanda	65	2,60	725	655
	E B 2 + 3 de Gil Vicente	336	2,58	762	691
	E B 2 + 3 de D. Afonso Henriques	354	2,50	893	820
	E B 2 + 3 de Briteiros	202	2,46	974	893
	E B 2 + 3 de São Torcato	211	2,41	1053	963
	E B 2 + 3 de Fermentões	136	2,41	1054	964
	Esc. Sec. c/ 3º Ciclo de Caldas das Taipas	131	2,32	1160	1060
	E B 2 + 3 com Ens. Sec. de Santos Simões	44	2,23	1218	
Póvoa de Lanhoso					
	Esc. Sec. c/ 3º Ciclo de Póvoa de Lanhoso	222	2,55	800	727
	E B 2 + 3 de Prof. Gonçalo Sampaio	236	2,40	1065	974
	E B 2 + 3 de Taíde	114	2,38	1100	1007
Terras de Bouro					
	E B 2 + 3 com Ens. Sec. de Rio Caldo	62	2,50	894	821
	E B 2 + 3 com Ens. Sec. de Padre Martins Capela	90	2,04	1274	1162
Vieira do Minho					
	E B 2 + 3 de Vieira de Araújo	134	2,81	342	302
	Esc. Sec. c/ 3º Ciclo de Vieira do Minho	124	2,25	1206	1104
Vila Nova de Famalicão					
	Externato Delfim Ferreira	321	3,01	142	118
	Esc. Sec. c/ 3º Ciclo de D. Sancho I	102	2,96	185	158
	E B 2 + 3 de Júlio Brandão	203	2,95	197	169
	Cooperativa de Ensino Didáxis	352	2,78	382	338
	E B 2 + 3 de D. Maria II	210	2,76	410	360
	Cooperativa de Vale São Cosme - Didáxis	361	2,73	474	420
	Esc. Sec. c/ 3º Ciclo de Camilo Castelo Branco	89	2,72	480	425
	Esc. Sec. c/ 3º Ciclo de Padre Benjamin Salgado	298	2,70	515	457
	Esc. Bás. Integrada de Arnoso	106	2,58	771	700
	Esc. Bás. Integrada de Gondifelos	126	2,54	824	751
	E B 2 + 3 de Ribeirão	410	2,43	1019	934
	E B 2 + 3 de Dr. Nuno Simões	207	2,42	1049	960
	Esc. Bás. Integrada de Pedrome	71	2,41	1058	968
	E B 2 + 3 de Bernardino Machado	130	2,06	1271	1160
Vila Verde					
	E B 2 + 3 de Vila Verde	198	2,76	416	364
	E B 2 + 3 de Professor Amaro Arantes	140	2,59	748	677
	E B 2 + 3 de Ribeira do Neiva	65	2,40	1068	977
	Esc. Sec. c/ 3º Ciclo de Vila Verde	135	2,38	1099	1006
	E B 2 + 3 de Prado	204	2,36	1122	1025
	E B 2 + 3 de Monsenhor Elisio Araújo	193	2,19	1241	1134
Vizela					
	E B 2 + 3 com Ens. Sec. de Vizela	126	2,70	521	463
	Esc. Sec. c/ 3º Ciclo de Caldas de Vizela	144	2,60	720	650
	E B 2 + 3 de Caldas de Vizela	176	2,57	775	704
	Colégio de Vizela	68	2,47	942	863
	Instituto Silva Monteiro	72	2,38	1108	1015
Bragança					
Alfândega da Fé					
	E B 2 + 3 com Ens. Sec. de Alfândega da Fé	72	2,50	895	822
Bragança					
	Esc. Sec. c/ 3º Ciclo de Abade Baçal	110	3,10	113	90
	Esc. Sec. c/ 3º Ciclo de Emídio Garcia	108	2,93	220	190
	Esc. Sec. c/ 3º Ciclo de Miguel Torga (Bragança)	154	2,68	566	505
	E B 2 + 3 de Paulo Quintela	113	2,53	841	768
	E B 2 + 3 de Augusto Moreno	58	2,40	1076	984
	E B 2 + 3 de Izeda	52	2,19	1240	1133

Dist./Conc.	Escola	Provas	Média	R1	R2
Carrizeda de Ansiães					
	E B 2 + 3/Ens. Sec. de Carrizeda de Ansiães	102	2,45	986	903
Freixo de Espada a Cinta					
	E B 2 + 3 de Freixo de Espada à Cinta	42	2,60	731	
Macedo de Cavaleiros					
	Colégio Ultramarino de Nossa Senhora da Paz	42	2,93	216	
	Esc. Sec. c/ 3º Ciclo de Macedo de Cavaleiros	133	2,88	266	230
	E B 2 + 3 de Macedo de Cavaleiros	60	2,47	951	870
Miranda do Douro					
	Esc. Sec. c/ 3º Ciclo de Miranda do Douro	90	3,01	144	120
	E B 2 + 3 de Sendim	36	2,83	312	
Mirandela					
	Esc. Sec. c/ 3º Ciclo de Mirandela	329	2,54	814	741
	Externato Liceal Torre Dona Chama	90	2,38	1098	1005
	E B 2 + 3 de Luciano Cordeiro	74	2,22	1223	1119
Mogadouro					
	Esc. Sec. c/ 3º Ciclo de Mogadouro	132	2,30	1177	1075
Torre de Moncorvo					
	E B 2 + 3 de Visconde Vila Maior	73	2,52	860	787
	Esc. Sec. c/ 3º Ciclo de Dr. Ramiro Salgado	69	1,97	1280	1168
Vila Flor					
	E B 2 + 3 com Ens. Sec. de Vila Flor	95	2,61	707	638
Vimioso					
	E B 2 + 3 de Vimioso	68	2,82	321	283
Vinhais					
	Esc. Sec. c/ 3º Ciclo de D. Afonso III, Vinhais	102	2,51	884	811
Castelo Branco					
Belmonte					
	E B 2 + 3/Ens. Sec. de Pedro Álvares Cabral	140	2,44	1001	917
Castelo Branco					
	E B 2 + 3 de Afonso de Paiva	148	2,97	179	152
	E B 2 + 3 de Cidade Castelo Branco	164	2,96	182	155
	Esc. Sec. c/ 3º Ciclo de Alcains	100	2,82	324	286
	E B 2 + 3 de João Roiz	206	2,82	331	293
	Esc. Sec. c/ 3º Ciclo de Nuno Álvares	155	2,56	791	718
	E.S.c/ 3º C. António Sena Faria de Vasconcelos	98	2,27	1196	1094
	Esc. Bás. Integrada de São Vicente da Beira	52	2,21	1229	1124
Covilhã					
	E B 2 + 3 de Teixoso	88	2,78	374	330
	Esc. Sec. c/ 3º Ciclo de Quinta das Palmeiras	299	2,77	402	354
	Esc. Sec. c/ 3º Ciclo de Campos Melo	96	2,71	501	443
	Esc. Sec. de Frei Heitor Pinto	104	2,51	885	812
	Esc. Bás. Integrada de São Domingos	64	2,47	945	866
	E B 2 + 3 de Tortosendo	120	2,39	1080	988
	E B 2 + 3 de Paúl	74	2,22	1224	1120
	Externato Nossa Senhora dos Remédios	98	2,21	1226	1121
Fundão					
	Seminário Menor do Fundão	12	3,17	88	
	Esc. Sec. c/ 3º Ciclo de Fundão	125	2,78	388	342
	E B 2 + 3 de Serra da Gardunha	100	2,68	557	498
	E B 2 + 3 de João Franco	154	2,60	727	657
	Ext. Capitão Santiago Carvalho & Irmãos, Lda	64	2,48	923	845
	E B 2 + 3 de Silvares (Fundão)	50	2,14	1254	1146
Idanha-a-Nova					
	E B 2 + 3 com Ens. Sec. de José Silvestre Ribeiro	119	2,24	1210	1108
Oleiros					
	E B 2 + 3/ES. de Padre António de Andrade	82	2,51	877	804
Penamacor					
	E B 2 + 3 com Ens. Sec. Ribeiro Sanches	64	2,73	455	402
Proença-a-Nova					
	E B 2 + 3 com Ens. Sec. de Pedro da Fonseca	152	2,66	607	542
	Instituto São Tiago	20	2,50	896	
Sertã					
	Esc. Bás. Integrada de Sertã	74	2,66	597	534
	Instituto Vaz Serra	56	2,43	1026	939
	E B 2 + 3 de Padre António Lourenço Farinha	138	2,38	1102	1009
Vila de Rei					
	Esc. Bás. Integrada do Centro de Portugal	49	2,31	1168	
Vila Velha de Ródão					
	E B 2 + 3 de Vila Velha de Ródão	46	2,70	530	
Coimbra					
Arganil					
	E B 2 + 3 de Arganil	136	2,67	582	521
	E B 2 + 3 de Professor Mendes Ferrão	38	2,66	606	
Cantanhede					
	E B 2 + 3 de Cantanhede	246	2,87	278	242
	E B 2 + 3 de Carlos de Oliveira	86	2,86	286	250
	E B 2 + 3 com Ens. Sec. de João Garcia Baccelar	86	2,72	477	422

Dist./Conc.	Escola	Provas	Média	R1	R2
	Escola Pedro Teixeira	101	2,70	510	452
	Centro de Estudos Educativos de Ançã	156	2,53	848	775
Coimbra					
	Colégio Rainha Santa Isabel	204	3,71	8	6
	Colégio São José	64	3,42	36	29
	E B 2 + 3 de Dr.ª Maria Alice Gouveia	247	3,23	71	54
	E B 2 + 3 de Martin de Freitas	370	3,19	81	63
	Colégio São Teotónio	152	3,18	84	66
	E B 2 + 3 de Eugénio de Castro	338	3,14	97	75
	E B 2 + 3 de Inês de Castro	126	3,04	137	113
	E B 2 + 3 de Taveiro	40	2,98	170	
	E B 2 + 3 de Ceira	58	2,93	213	184
	E B 2 + 3 de São Silvestre	46	2,89	253	
	Colégio Imaculada Conceição	186	2,88	269	233
	E B 2 + 3 de Rainha Santa Isabel	192	2,85	297	260
	E B 2 + 3 de Poeta Manuel da Silva Gaio	98	2,84	309	272
	Instituto Educativo de Lordemão	148	2,74	449	396
	Colégio São Martinho	180	2,73	458	405
	Instituto de Almalaguês	118	2,71	492	434
	Cooperativa de Ensino de Coimbra, CRL	89	2,62	693	624
	Esc. Sec. c/ 3º Ciclo de D. Dinis (Coimbra)	52	2,58	768	697
	Instituto Educativo de Souselas	124	2,31	1163	1063
Condeixa-a-Nova					
	Esc. Sec. c/ 3º Ciclo de Fernando Namora	127	2,69	550	491
	E B 2 + 3 de Condeixa-a-Nova nº 2	86	2,63	668	599
Figueira da Foz					
	Esc. Sec. c/ 3º Cic. de Dr. Joaquim de Carvalho	234	3,28	59	47
	E B 2 + 3 de Infante D. Pedro	72	3,18	83	65
	Esc. Sec. c/ 3º Ciclo de Cristina Torres	152	2,95	199	171
	E B 2 + 3 de Dr. Pedrosa Veríssimo	99	2,92	224	194
	E B 2 + 3 de Dr. João de Barros	88	2,91	235	204
	Colégio Quiaios	144	2,86	285	249
	Esc. Sec. Dr. Bernardino Machado	81	2,60	719	649
	E B 2 + 3 de Pintor Mário Augusto	88	2,45	977	895
Góis					
	E B 2 + 3 de Góis	42	2,76	408	
Lousã					
	E B 2 + 3 de Lousã	109	2,88	263	227
	Esc. Sec. c/ 3º Ciclo de Lousã	183	2,48	930	852
Mira					
	Esc. Sec. c/ 3º Ciclo de Dr.ª Maria Cândida	162	2,67	572	511
Miranda do Corvo					
	E B 2 + 3 com Ens. Sec. de José Falcão	176	2,62	690	621
	EBL c/ Jardim Inf. de Prof. Dr. Ferrer Correia	44	2,50	897	
Montemor-o-Velho					
	E B 2 + 3 de Dr. José Santos Bessa	94	2,98	168	142
	E B 2 + 3 de Arazede	70	2,90	245	215
	Esc. Bás. Integrada de Pereira do Campo	18	2,78	384	
	E B 2 + 3 de Jorge de Montemor	108	2,67	583	522
Oliveira do Hospital					
	Esc. Bás. Integrada de Lagares da Beira	56	2,75	428	376
	E B 2 + 3 de Oliveira do Hospital	116	2,66	615	548
	Esc. Sec. c/ 3º Ciclo de Oliveira do Hospital	110	2,47	936	857
	Esc. Bás. Integrada de Ponte das Três Entradas	48	2,38	1109	
	Esc. Bás. Integrada de Cordinha	52	2,21	1228	1123



O concelho de Lisboa, com quase 10 mil provas realizadas, foi o que levou mais alunos a exame no 9.º ano. O Crato foi o que levou menos

Dist./Conc.	Escola	Provas	Média	R1	R2
Évora	Esc. Sec. c/ 3º Ciclo de Rainha Santa Isabel	125	2,67	573	512
	Externato Oratório de São José	80	3,20	76	58
	Esc. Sec. de Gabriel Pereira	100	2,93	215	186
	E B 2 + 3 de André de Resende	126	2,89	256	222
	E B 2 + 3 de Conde de Vilalva	164	2,79	370	327
	Esc. Sec. c/ 3º Ciclo de Severim de Faria	194	2,78	376	332
	Esc. Bás. Int. c/ Jardim de Inf. da Malagueira	65	2,54	827	754
Esc. Sec. c/ 3º Ciclo de André Gouveia	202	2,51	883	810	
E B 2 + 3 de Santa Clara (Évora)	114	2,46	971	890	
Montemor-o-Novo	Esc. Sec. c/ 3º Ciclo de Montemor-o-Novo	36	2,64	641	
	E B 2 + 3 de São João Deus	165	2,59	735	664
Mora	E B 2 + 3 com Ens. Sec. de Mora	88	2,45	978	896
	Esc. Bás. Integrada de Mourão	38	2,37	1117	
Mourão	Esc. Bás. Integrada de Mourão	38	2,37	1117	
	Agrupamento Vertical de Portel	114	2,38	1101	1008
Portel	Agrupamento Vertical de Portel	114	2,38	1101	1008
	E B 2 + 3 com Ens. Sec. de Dr. Hernâni Cidade	102	2,39	1079	987
Redondo	E B 2 + 3 com Ens. Sec. de Dr. Hernâni Cidade	102	2,39	1079	987
	Reguengos de Monsaraz				
Reguengos de Monsaraz	Esc. Sec. c/ 3º Ciclo de Conde Monsaraz	88	2,65	624	557
	E B 2 + 3 de Reguengos de Monsaraz	158	2,32	1157	1057
	Vendas Novas				
Vendas Novas	Colégio Laura Vicuña	38	3,16	93	
	Esc. Sec. c/ 3º Ciclo de Vendas Novas	71	2,63	660	591
	E B 2 + 3 de Vendas Novas	84	2,33	1146	1048
Viana do Alentejo	Esc. Bás. Int. c/ Jardim de Inf. de Alcáçovas	28	2,61	714	
	E B 2 + 3 com Ens. Sec. de Dr. Isidoro de Sousa	55	2,58	758	687
	Vila Viçosa				
Vila Viçosa	Esc. Sec. c/ 3º Cl. de Púbia Hortênsia de Castro	118	2,52	867	794
	Faro				
Albufeira	Esc. Bás. Int. com Jardim de Inf. de Paderne	60	2,75	429	377
	E B 2 + 3 de D. Martim Fernandes	200	2,64	656	587
	E B 2 + 3 de Dr. Francisco Cabrita	268	2,48	929	851
	E B 2 + 3 de Prof. Diamantina Negrão	92	2,37	1115	1020
	E B 2 + 3 de Ferreiras	96	2,36	1119	1022
	Alcoutim				
Alcoutim	Esc. Bás. Integrada de Alcoutim	14	2,43	1025	
	Esc. Bás. Integrada de Martinlongo	26	2,12	1262	
Aljezur	Esc. Bás. Int. c/ Jardim de Inf. de Aljezur	64	2,38	1110	1016
	Castro Marim				
Castro Marim	E B 2 + 3 de Castro Marim	36	2,78	385	
	Faro				
Faro	Colégio Nossa Senhora do Alto	54	3,48	24	19
	E B 2 + 3 de Santo António (Faro nº 4)	190	3,09	117	94
	E B 2 + 3 Joaquim Rocha Peixoto Magalhães	220	2,93	217	187
	E B 2 + 3 de D. Afonso III	172	2,79	365	322
	E B 2 + 3 de Montenegro	98	2,50	899	824
	E B 2 + 3 de Dr. José de Jesus Neves Júnior	192	2,40	1077	985
	E B 2 + 3 de Poeta Emiliano da Costa (Estói)	100	2,31	1166	1066
	Lagoa				
	Ext. Ecubal - Escola Internacional Algarve	70	2,84	303	266
E B 2 + 3 de Rio Arade	68	2,69	537	478	
E B 2 + 3 de Jacinto Correia	176	2,47	954	873	
ES c/ 3º Ciclo de Padre António Martins de Oliveira 24	2,33	1147	1047		
E B 2 + 3 do Professor João Cónim - Estóibar	50	2,06	1272	1161	
Lagos	Esc. Sec. c/ 3º Ciclo de Gil Eanes	134	2,78	375	331
	E B 2 + 3 de Naus	132	2,51	886	813
	E B 2 + 3 de Lagos Nº 1	172	2,45	979	897
	Loulé				
Loulé	E B 2 + 3 de Padre João Coelho Cabanita	196	2,71	490	432
	Colégio Internacional de Vilamoura	52	2,67	571	510
	Esc. Bás. Int. de Prof. Dr. Anibal Cavaco Silva	114	2,62	681	612
	E B 2 + 3 de D. Dinis	160	2,62	691	622
	E B 2 + 3 de Dr. António de Sousa Agostinho	122	2,54	821	748
	E B 2 + 3 de Eng. Duarte Pacheco	220	2,54	822	749
	Esc. Sec. c/ 3º Ciclo de Dr.ª. Laura Ayres	125	2,34	1137	1039
	Esc. Bás. Integrada de Salir	87	2,28	1192	1090
	E B 2 + 3 de Quarteira nº2	112	2,19	1242	1135
	Monchique				
	E B 2 + 3 de Monchique	59	2,88	260	225

Dist./Conc.	Escola	Provas	Média	R1	R2
Olhão	E B 2 + 3 de Prof. Paula Nogueira	82	2,77	399	351
	E B 2 + 3 de João da Rosa	162	2,50	898	823
	E B 2 + 3 de José Carlos da Maia	192	2,44	1007	923
	E B 2 + 3 de Dr. António João Eusébio	70	2,37	1113	1018
	E B 2 + 3 com Ens. Sec. de Dr. João Lúcio	53	2,23	1219	1115
	E B 2 + 3 de Dr. Alberto Iria	94	2,21	1227	1122
	Portimão				
Portimão	E B 2 + 3 de Mexilhoeira Grande	54	2,81	332	294
	E B 2 + 3 de Prof. José Buisel	212	2,81	340	300
	E B 2 + 3 de D. Martinho de Castelo Branco	228	2,55	803	730
	E B 2 + 3 de Judice Fialho	214	2,46	960	879
	E B 2 + 3 de Engenheiro Nuno Mergulhão	117	2,42	1042	955
	E B 2 + 3 de D. João II (Alvor)	60	2,23	1215	1113
São Brás de Alportel					
E B 2 + 3 de Poeta Bernardo Passos	170	2,54	833	760	
Silves					
Silves	E B 2 + 3 de Dr. Garcia Domingues	150	2,61	715	645
	E B 2 + 3 de Dr. António da Costa Contreiras	108	2,53	844	771
	E B 2 + 3 de Algoz	93	2,51	887	814
	E B 2 + 3 de João de Deus	114	2,45	996	913
Tavira					
Tavira	E B 2 + 3 de D. Manuel I (Tavira)	106	2,59	733	662
	E B 2 + 3 de D. Paio Peres Correia	110	2,55	813	740
	Esc. Sec. c/ 3º Ciclo de Tavira	87	2,46	962	881
Vila do Bispo					
E B 2 + 3 de São Vicente	76	2,58	766	695	
Vila Real de Santo António					
Vila Real de Santo António	Esc. Sec. c/ 3º Ciclo de Vila Real Sto. António	140	2,64	635	567
	E B 2 + 3 de Infante D. Fernando - V. N. Cabela	79	2,53	839	766
	E B 2 + 3 de D. José I (Vila Real de S. António)	88	2,51	880	807
	E B 2 + 3 de Monte Gordo	58	2,47	957	876
Guarda					
Aguiar da Beira					
E B 2 + 3 com Ens. Sec. de Aguiar da Beira	108	2,48	928	850	
Almeida					
Almeida	E B 2 + 3 com Ens. Sec. de Vilar Formoso	82	2,63	659	590
	E B 2 + 3 com Ens. Sec. Dr. José Casimiro Matias	48	2,17	1249	
Celorico da Beira					
E B 2 + 3 com Ens. Sec. de Sacadura Cabral	124	2,50	902	826	
Figueira de Castelo Rodrigo					
Esc. Sec. c/ 3º Ciclo de Figueira Castelo Rodrigo	94	2,35	1131	1033	
Fornos de Algodres					
E B 2 + 3 com Ens. Sec. de Fornos de Algodres	68	3,06	127	103	
Gouveia					
Esc. Sec. c/ 3º Ciclo de Gouveia	184	2,66	610	544	
E B 2 + 3 de Vila Nova de Tazem	56	2,50	901	825	
Guarda					
Esc. Sec. c/ 3º Ciclo da Sé (Guarda)	246	2,99	166	140	
Esc. Sec. c/ 3º Ciclo de Afonso de Albuquerque	235	2,97	180	153	
E B 2 + 3 de Sequeira - Guarda	138	2,67	569	508	
E B 2 + 3 de São Miguel	188	2,64	643	574	
Esc. Reg. José Dinis da Fonseca, Out. S. Miguel	58	2,34	1135	1037	
Manteigas					
E B 2 + 3 de Manteigas	52	2,73	464	410	
Meda					
E B 2 + 3 com Ens. Sec. de Mêda	68	2,62	694	625	
Pinhel					
Esc. Sec. c/ 3º Ciclo de Pinhel	132	2,56	792	719	
Sabugal					
Esc. Reg. Dr. José Dinis da Fonseca, Cerdeira	24	3,21	74		
Externato Secundário do Souto	20	3,00	151		
Esc. Sec. c/ 3º Ciclo de Sabugal	130	2,61	713	644	
Seia					
Seia	E B 2 + 3 de Tourais - Paranhos	42	2,81	336	
	E B 2 + 3 de Dr. Guilherme Correia de Carvalho	168	2,81	337	297
	Escola Evaristo Nogueira	108	2,76	415	363
	E B 2 + 3 de Dr. Reis Leitão	44	2,50	900	
	E B 2 + 3 de Dr. Abranches Ferrão	70	2,46	969	888
Trancoso					
Esc. Sec. c/ 3º Ciclo Gonçalo Anes Bandarra	152	2,71	496	438	
E B 2 + 3 de Vila Franca das Naves	68	2,47	943	864	
Vila Nova de Foz Côa					
Esc. Sec. c/ 3º Cic. Ten. Cor. Adão Carrapatoso	119	2,70	523	465	

Dist./Conc.	Escola	Provas	Média	R1	R2
Alvaizere	E B 2 + 3 com Ens. Sec. S. Martinho do Porto	148	2,74	448	395
	Coop. Ens. da Benedita - Nª Srª Encarnação	389	2,64	646	577
	Esc. Sec. c/ 3º Ciclo de D. Inês de Castro	178	2,63	657	588
	Esc. Sec. c/ 3º Ciclo de D. Pedro I	204	2,55	806	733
Alvaizere	E B 2 + 3 c/ Ens. Sec. Dr. Mar. Ribeiro Ferreira	131	2,46	965	884
	Ansião				
Ansião	Instituto Vasco da Gama	84	2,80	355	313
	E B 2 + 3 c/ Ens. Sec. Dr. Pascoal José Mello	100	2,63	665	596
E B 2 + 3 de Avelar	118	2,63	670	601	
Batalha					
Batalha	Esc. Sec. c/ 3º Ciclo de Batalha	206	2,82	323	285
	Colégio São Mamede	128	2,55	811	738
Bombarral					
Bombarral	E B 2 + 3 de Fernão do Pó	88	2,68	554	495
	Esc. Sec. c/ 3º Ciclo de Bombarral	193	2,46	972	891
Caldas da Rainha					
Caldas da Rainha	E B 2 + 3 de D. João II (Caldas da Rainha)	282	3,24	64	50
	Esc. Bás. Integrada de Santo Onofre	159	2,91	240	209
	Esc. Bás. Int. c/ Jard. de Infância Sta. Catarina	120	2,89	252	221
	Esc. Sec. c/ 3º Ciclo de Raúl Prouença	244	2,77	396	350
	Esc. Sec. c/ 3º Ciclo de Rafael Bordoal Pinheiro	221	2,43	1030	943
Castanheira de Pera					
E B 2 + 3 de Dr. Bissaya Barreto	58	2,12	1260	1152	
Figueiró dos Vinhos					
Esc. Sec. c/ 3º Ciclo de Figueiró dos Vinhos	98	2,52	862	789	
Leiria					
Leiria	Colégio Nossa Senhora de Fátima	116	3,70	11	8
	Colégio Conciliar de Maria Imaculada	153	3,16	90	70
	Esc. Bás. Integrada de Santa Catarina da Serra	50	3,06	126	102
	E B 2 + 3 de D. Dinis	260	2,99	165	139
	E B 2 + 3 de José Saraiva	295	2,97	174	147
	E B 2 + 3 de Dr. Correia Alexandre	108	2,87	273	237
	E B 2 + 3 com Ens. Sec. de Maceira Lis	169	2,83	311	274
	Colégio Dinis de Melo	204	2,81	333	295
	Esc. Bás. Integrada de Colmeias	128	2,77	393	347
	E B 2 + 3 de Marrazes	107	2,73	469	415
	E B 2 + 3 de Rainha Santa Isabel	138	2,67	586	523
Esc. Sec. c/ 3º Ciclo de Afonso Lopes Vieira	160	2,66	595	532	
Colégio Senhor dos Milagres	164	2,65	628	561	
Colégio Dr. Luís Pereira da Costa	190	2,59	732	661	
E B 2 + 3 de Dr. Correia Mateus	150	2,55	802	729	
Marinha Grande					
Marinha Grande	E B 2 + 3 de Prof. Alberto Nery Capucho	108	3,18	86	67
	E B 2 + 3 de Guilherme Stephens	160	2,90	246	215
	Esc. Sec. c/ 3º Ciclo de José Loureiro Botas	138	2,62	680	611
	Esc. Sec. c/ 3º Ciclo de Pinhal do Rei	170	2,52	855	782
	Esc. Sec. Engº Acácio Calazans Duarte	132	2,42	1031	944
Nazaré					
Nazaré	Externato D. Fuas Roupinho	145	2,55	804	731
	E B 2 + 3 de Amadeu Gaudêncio	74	2,28	1186	1084
	Óbidos				
	E B 2 + 3 de Josefa de Óbidos	144	2,74	451	398
	Pedrogão Grande				
E B 2 + 3 com Ens. Sec. Miguel Leitão Andrada	68	2,40	1074	982	
Peniche					
Peniche	E B 2 + 3 de D. Luís de Ataíde	141	2,83	314	

Básico

Ranking As escolas ordenadas por distrito e concelho

Dist./Conc.	Escola	Provas	Média	R1	R2
Amadora					
E B 2 + 3 de Roque Gameiro		424	2.93	211	182
Externato Verney		26	2.88	258	
E B 2 + 3 de Miguel Torga		172	2.77	401	353
Esc. Sec. c/ 3º Ciclo de D. João V		173	2.75	426	374
Colégio D. Filipa		102	2.72	486	430
E B 2 + 3 de Sophia de Mello Breyner Andresen		68	2.71	503	445
E B 2 + 3 de Almeida Garrett		122	2.68	556	497
E B 2 + 3 de José Cardoso Pires		214	2.59	743	672
E B 2 + 3 de Francisco Manuel de Melo		116	2.55	805	732
E B 2 + 3 de Alfornelos		149	2.46	970	889
Esc. Sec. c/ 3º Cic. Fernando Namora		200	2.40	1070	978
Esc. Sec. c/ 3º Ciclo de Mães de Água		152	2.33	1150	1051
Esc. Sec. c/ 3º Ciclo de Seomara da Costa Primo		163	2.23	1217	1114
E B 2 + 3 de Cardoso Lopes		127	2.20	1231	1126
Esc. Sec. c/ 3º Ciclo de Dr. Azevedo Neves		105	2.14	1253	1145
Arruda dos Vinhos					
Externato João Alberto Faria		259	3.22	72	55
Azambuja					
Esc. Sec. c/ 3º Ciclo de Azambuja		88	2.63	672	603
E B 2 + 3 de Aveiras de Cima		70	2.50	903	827
E B 2 + 3 de Manique do Intendente		58	2.41	1051	962
Esc. Bás. Integrada de Azambuja		54	2.33	1144	1046
Cadaval					
Esc. Sec. c/ 3º Ciclo de Montejunto		94	2.70	513	455
E B 2 + 3 de Cadaval		84	2.37	1116	1021
Cascais					
Escola Inglesa de São Julião		34	3.85	4	
Esc. Téc. Liceal Salesiana Sto. António Estoril		258	3.67	12	9
Colégio Bafureira		24	3.58	19	
Colégio Marista de Carcavelos		286	3.48	23	18
Associação Escola 31 de Janeiro		48	3.46	29	
Colégio Amor de Deus		194	3.41	39	31
Externato Nossa Senhora do Rosário		140	3.36	49	38
Colégio Quinta do Lago		46	3.26	61	
Colégio D. Luísa Sigêa		50	3.16	92	72
E B 2 + 3 de Galiza		126	3.00	153	128
Escola Salesiana de Manique		566	2.95	191	163
E B 2 + 3 de Prof. António Pereira Coutinho		76	2.93	209	180
E B 2 + 3 de Alapraia		150	2.82	325	287
Esc. Sec. c/ 3º Ciclo de Cidadela		329	2.66	601	538
Esc. Sec. c/ 3º Ciclo de Carcavelos		198	2.65	627	560
Esc. Sec. c/ 3º Ciclo de Fernando Lopes Graça		193	2.64	636	568
Esc. Sec. c/ 3º Ciclo de Ibn Mucana		263	2.59	749	678
Colégio Portugal		82	2.55	807	734
E B 2 + 3 de Santo António (Parede)		92	2.54	816	743
Esc. Sec. c/ 3º Ciclo de Frei Gonçalo de Azevedo		147	2.43	1022	937
E B 2 + 3 de Matilde Rosa Araújo		119	2.42	1041	954
Esc. Sec. c/ 3º Ciclo de Alvide		138	2.24	1212	1110
E B 2 + 3 de Alcábaldeche		68	2.24	1213	1111
Lisboa					
Externato As Descobertas		28	4.04	1	
Externato Marista de Lisboa		230	3.78	5	3
Colégio Sagrado Coração de Maria (Lisboa)		250	3.71	9	7
Colégio Moderno		292	3.65	13	10
Externato da Luz		134	3.64	14	11
Colégio Manuel Bernardes		168	3.63	15	12
E B 2 + 3 de Telheiras nº 1		187	3.59	17	14
Colégio Planalto		74	3.54	20	15
Colégio São João de Brito		237	3.49	22	17
Colégio Santa Doroteia		230	3.45	31	25
Externato Nossa Senhora da Penha de França		30	3.43	33	
Colégio Oficinas de São José		478	3.43	34	27
Externato São José		140	3.39	42	33
Colégio Valsassina		286	3.38	44	35
Colégio Militar		98	3.37	47	37
Colégio de Santa Maria		44	3.36	48	
Academia de Música de Santa Cecília		100	3.34	50	39
Colégio Mira Rio		32	3.31	53	
Esc. Sec. c/ 3º Ciclo de Restelo		224	3.29	58	46
Centro Helen Keller		26	3.23	66	
Esc. Bás. Int. c/ Jard. Infância Vasco da Gama		149	3.23	69	53
Esc. Sec. c/ 3º Ciclo de José Gomes Ferreira		375	3.20	79	61
Colégio São Francisco Xavier		34	3.18	85	
Escola Selecta Professor Dr. Amadeu Andrés		106	3.13	101	79
E B 2 + 3 de Quinta de Marrocos		56	3.13	103	81
Esc. Sec. de Prof. Herculanu de Carvalho		97	3.08	118	95

Dist./Conc.	Escola	Provas	Média	R1	R2
E B 2 + 3 de Eugénio dos Santos		218	3.07	121	98
Colégio Bom Sucesso		104	3.07	122	99
Esc. Sec. c/ 3º Ciclo de Vergílio Ferreira		175	3.05	135	111
Colégio Académico		92	3.01	145	121
Esc. Sec. c/ 3º Ciclo de D. Filipa de Lencastre		240	3.00	149	125
E B 2 + 3 de Piscinas - Lisboa		142	2.99	161	135
Esc. Sec. c/ 3º Ciclo de Rainha D. Leonor		252	2.99	164	138
Externato Champagnat		24	2.96	188	
Esc. Sec. c/ 3º Ciclo de Pedro Nunes		317	2.92	226	196
E B 2 + 3 de Prof. Delfim Santos		226	2.92	230	199
Esc. Sec. c/ 3º Ciclo de Rainha D. Amélia		225	2.90	248	217
Cooperativa de Ensino Nova Cultura		36	2.89	255	
E B 2 + 3 de Pedro de Santarém		218	2.88	262	226
E B 2 + 3 de Marquesa de Alorna		199	2.87	270	234
Colégio Sociedade Benef. A Voz do Operário		20	2.85	295	
Externato Sebastião da Gama		50	2.80	349	308
Externato Educação Popular		54	2.80	357	315
Esc. Grémio Inst. Liberal Campo de Ourique		28	2.79	371	
Esc. Sec. Art. Dança Conservatório Nacional		26	2.77	397	
Instituto Militar Pupilos do Exército		12	2.75	431	
E B 2 + 3 de Nuno Gonçalves		72	2.69	531	472
Colégio Pina Manique (Casa Pia de Lisboa)		28	2.64	634	
E B 2 + 3 de Patrício Prazeres		112	2.58	761	690
E B 2 + 3 de Olivais		112	2.57	778	707
E B 2 + 3 de Almirante Gago Coutinho		80	2.56	788	716
Esc. Sec. c/ 3º Ciclo de Gil Vicente		140	2.56	796	723
Esc. Sec. c/ 3º Ciclo de Passos Manuel		180	2.56	798	725
E B 2 + 3 de Luís António Verney		128	2.55	799	726
E B 2 + 3 de Manuel da Maia		125	2.54	815	742
Esc. Sec. c/ 3º Ciclo de Padre António Vieira		163	2.53	835	762
Esc. Sec. c/ 3º Ciclo de D. Luísa de Gusmão		244	2.52	850	777
E B 2 + 3 de Francisco Arruda		78	2.49	919	841
Esc. Sec. c/ 3º Ciclo de Josefa de Óbidos		142	2.45	987	904
Externato Paula Vicente		18	2.44	999	
E B 2 + 3 de Marvila		117	2.42	1043	956
Esc. Sec. c/ 3º Ciclo de Afonso Domingues		24	2.42	1046	
E B 2 + 3 do Professor Lindley Cintra		113	2.42	1048	959
Esc. Sec. c/ 3º Ciclo de Lumiar		174	2.40	1066	975
Colégio Nossa Senhora da Conceição		30	2.40	1069	
E B 2 + 3 de Fernando Pessoa (Lisboa)		132	2.39	1078	986
Esc. Sec. de D. Pedro V		105	2.33	1148	1049
E B 2 + 3 de Telheiras nº 2		62	2.32	1158	1058
Esc. Sec. D. Dinis (Lisboa)		213	2.31	1170	1069
Esc. Sec. c/ 3º Ciclo de Eça de Queirós (Lisboa)		76	2.26	1198	1096
E B 2 + 3 de Orlaia		162	2.25	1205	1103
E B 2 + 3 de D. José I (Lisboa)		56	2.25	1207	1105
Colégio Nuno Álvares		30	2.23	1216	
E B 2 + 3 de Pintor Almada Negreiros		74	2.11	1263	1154
E B 2 + 3 de Bairro do Padre Cruz		95	2.01	1279	1167
Esc. Sec. c/ 3º Ciclo de Fonseca Benevides		54	1.94	1282	1170
Esc. Sec. c/ 3º Ciclo de Marquês de Pombal		69	1.90	1283	1171
Loures					
Externato Cesário Verde		40	3.25	62	
Esc. Sec. c/ 3º Ciclo de Portela de Sacavém		254	3.02	139	115
Colégio Bartolomeu Dias		97	2.82	320	282
Esc. Bás. Integrada de Bucelas		86	2.74	439	386
E B 2 + 3 de Maria Veleda		156	2.73	466	413
E B 2 + 3 de Bobadela		158	2.71	499	441
E B 2 + 3 de Gaspar Correia		152	2.70	524	466
E B 2 + 3 de Santa Iria de Azeitão		176	2.63	664	595
E B 2 + 3 de João Villaret		150	2.62	688	619
Esc. Sec. c/ 3º Cic. Dr. Ant. Carvalho Figueiredo		234	2.61	704	635
Esc. Sec. c/ 3º Ciclo de São João da Talha		126	2.61	706	637
E B 2 + 3 de Bartolomeu Dias		125	2.58	753	682
Externato São José de Sacavém - ENSICOOP		12	2.50	904	
E B 2 + 3 de Alto do Molnho		192	2.47	946	867
E B 2 + 3 de Luís de Stau Monteiro		254	2.45	993	910
E B 2 + 3 de General Humberto Delgado		181	2.43	1029	942
E B 2 + 3 de Jorge de Barros		89	2.40	1063	972
Esc. Sec. c/ 3º Ciclo de José Cardoso Pires		177	2.40	1067	976
Esc. Sec. c/ 3º Ciclo de Camarate		169	2.20	1238	1131
Esc. Sec. c/ 3º Ciclo de Sacavém		113	2.19	1239	1132
E B 2 + 3 de Mário de Sá Carneiro		156	2.12	1259	1151
Esc. Bás. Integrada de Apelação		40	1.80	1285	
Lourinhã					
E B 2 + 3 de Dr. Afonso Rodrigues Pereira		174	2.91	237	206
E B 2 + 3 de Dr. João das Regras		164	2.69	542	483

Dist./Conc.	Escola	Provas	Média	R1	R2
E B 2 + 3 de Ribamar		84	2.58	754	683
Mafra					
E B 2 + 3 de Venda do Pinheiro		255	2.80	348	307
E B 2 + 3 de Mafra		390	2.77	394	348
E B 2 + 3 de Prof. Armando de Lucena		115	2.63	671	602
E B 2 + 3 de António Bento Franco		248	2.59	736	665
Odivelas					
Instituto de Odivelas		56	3.30	55	43
Instituto de Ciências Educativas		178	3.01	143	119
Externato Júlio César		72	2.97	172	145
E B 2 + 3 de Isabel de Portugal		102	2.86	283	247
E B 2 + 3 de Vasco Santana		181	2.82	327	289
Esc. Sec. c/ 3º Ciclo de Ramada		271	2.79	366	323
Externato Flor do Campo		42	2.71	487	
E B 2 + 3 de Pombais		164	2.68	561	501
E B 2 + 3 de António Gedeão		242	2.59	741	670
Esc. Sec. c/ 3º Ciclo de Pedro Alexandrino		138	2.59	744	673
Esc. Sec. de Odivelas		249	2.58	795	684
Esc. Sec. c/ 3º Ciclo de Caneças		210	2.57	779	708
E B 2 + 3 de Castanheiros		151	2.54	817	744
Esc. Sec. c/ 3º Ciclo de Braamcamp Freire		110	2.53	846	773
E B 2 + 3 de Carlos Paredes		144	2.42	1033	946
E B 2 + 3 de Pontinha		70	2.30	1173	1071
Oeiras					
Esc. Sec. c/ 3º Ciclo de Quinta do Marquês		371	3.30	56	44
E B 2 + 3 de Vieira da Silva		120	3.06	128	104
E B 2 + 3 de São Julião da Barra		166	2.99	158	132
E B 2 + 3 de João Gonçalves Zarco		152	2.99	160	134
E B 2 + 3 de Prof. Noronha Feio		154	2.88	268	232
Esc. Sec. c/ 3º Ciclo de Miraflores		293	2.85	289	253
Esc. Sec. c/ 3º Cic. Camilo Castelo Branco		165	2.73	457	404
Esc. Sec. c/ 3º Ciclo de Linda-a-Velha		245	2.69	549	490
Esc. Sec. c/ 3º Ciclo de Luís de Freitas Branco		212	2.67	567	506
E B 2 + 3 de Conde Oeiras		158	2.65	629	562
E B 2 + 3 de São Bruno		118	2.46	967	886
Esc. Sec. c/ 2º e 3º Ciclos de Aquilino Ribeiro		133	2.39	1081	989
Esc. Bás. Int. c/ Jard. Inf. Sophia Mello Breyner		40	2.30	1172	
E B 2 + 3 de Dr. Joaquim de Barros		106	2.03	1276	1164
Sintra					
Colégio Vasco da Gama		284	3.46	27	22
E B 2 + 3 de D. Pedro IV (Massamá)		205	3.45	30	24
Colégio São José do Ramalhão		54	3.37	46	36
Externato D. Afonso V		100	3.23	67	52
Colégio Plátanos		80	2.98	171	144
E B 2 + 3 de D. Fernando II		266	2.87	277	241
E B 2 + 3 Prof. Professor Egas Moniz - Massamá		82	2.87	279	243
E B 2 + 3 com Ens. Sec. de Sarrazola		93	2.82	328	290
Esc. Bás. Int. c/ Jard. Inf. de D. Carlos I		142	2.77	392	346
Esc. Sec. c/ 3º Ciclo de Ferreira Dias		347	2.73	462	409
E B 2 + 3 de Terrugem		216	2.69	532	473s
Esc. Sec. c/ 3º Ciclo de Stuart de Carvalhais		517	2.66	599	536
E B 2 + 3 de Ferreira de Castro		345	2.66	605	541
Esc. Sec. c/ 3º Ciclo de Padre Alberto Neto		338	2.64	630	563
E B 2 + 3 de Maria Alberta Menêres		287	2.64	637	569
E B 2 + 3 de António Sérgio		266	2.64	655	586
E B 2 + 3 de Dr. Ruy Grácio		264	2.61	709	640
E B 2 + 3 de Albarraque		208	2.61	718	648
Esc. Bás. Int. Rainha D. Leonor Lencastre		103	2.60	723	653
E B 2 + 3 de Ruy Belo		173	2.60	730	660
E B 2 + 3 de D. Domingos Jardim		152	2.59	750	679
E B 2 + 3 de Mestre Domingos Saraiva		253	2.52	864	791
Esc. Sec. c/ 3º Ciclo de Gama Barros		259	2.46	963	882
E B 2 + 3 de Fitares		134	2.43	10	



Foi na Escola Salesiana de Manique, em Cascais, que se realizaram mais exames: 566 . A média foi de 2,95 valores

Dist./Conc.	Escola	Provas	Média	R1	R2
	Externato de Penafirme	445	2,60	722	652
	E B 2 + 3 de Gaspar Campello	78	2,56	787	715
	E B 2 + 3 de Padre Vítor Melícias	120	2,54	819	746
	E B 2 + 3 de Freiria	266	2,47	944	865
	E B 2 + 3 de Maxial	101	2,38	1105	1012
	Vila Franca de Xira				
	E B 2 + 3 de D. António Ataíde	94	3,01	146	122
	Centro Comunitário de Alverca - CEBI	85	3,00	154	130
	E B 2 + 3 de Soeiro Pereira Gomes	136	2,99	162	136
	E B 2 + 3 de Pedro Jacques de Magalhães	265	2,95	196	168
	Esc. Sec. Alves Redol	100	2,91	233	202
	Esc. Sec. de Prof. Reynaldo dos Santos	102	2,85	290	254
	E B 2 + 3 do Forte da Casa	188	2,64	631	564
	E B 2 + 3 de Dr. Vasco Moniz	132	2,64	649	580
	Esc. Bás. Integrada de Bom Sucesso	176	2,61	701	632
	E B 2 + 3 de Aristides de Sousa Mendes	208	2,59	739	668
	E B 2 + 3 de D. Martinho Vaz Castelo Branco	244	2,51	876	803
	E B 2 + 3 de Vialonga	272	2,36	1127	1029
	Portalegre				
	Alter do Chão				
	E B 2 + 3 c/ Ens. Sec. Padre José Ag. Rodrigues	50	2,54	823	750
	Arronches				
	E B 2 + 3 de Nossa Senhora da Luz	36	2,36	1125	
	Avis				
	E B 2 + 3 de Mestre de Avis	32	2,47	947	
	Campo Maior				
	Esc. Sec. c/ 3º Ciclo de Campo Maior	113	2,51	875	802
	Castelo de Vide				
	E B 2 + 3 de Garcia de Orta	48	2,38	1111	
	Crato				
	Esc. Bás. Int Prof Ana Maria Ferreira Gordo	28	2,71	488	
	Elvas				
	Colégio Luso - Britânico	50	3,10	114	91
	Esc. Bás. Int. Jardim de Inf. de Vila Boim	84	2,52	853	780
	E B 2 + 3 de Elvas Nº 2	86	2,43	1020	935
	E B 2 + 3 de Elvas Nº 1	142	2,32	1156	1056
	Fronteira				
	Esc. Bás. Integrada de Frei Manuel Cardoso	34	2,68	563	
	Gavião				
	Esc. Bás. Int. c/ Jardim de Inf. de Gavião	58	2,74	444	391
	Marvão				
	Esc. Bás. Int. c/ Jardim Inf. Cidade Ammaia	34	2,76	404	
	Esc. Bás. Int. c/ Jard. Inf. Dr. Man. Magro Machado	30	2,43	1015	
	Nisa				
	E B 2 + 3 c/ Ens. Sec. Prof. Mendes Remédios	58	2,59	747	676
	Ponte de Sôr				
	E B 2 + 3 de João Pedro de Andrade	94	2,67	579	518
	Esc. Sec. c/ 3º Ciclo de Ponte de Sôr	131	2,58	763	692
	Esc. Bás. Integrada de Montargil	44	2,57	782	
	Portalegre				
	Esc. Sec. c/ 3º Ciclo de Mouzinho da Silveira	116	2,84	302	265
	E B 2 + 3 de Cristóvão Falcão	90	2,71	493	435
	Monforte				
	Esc. Bás. Int com Jardim de Infância de Monforte	32	2,56	789	
	E B 2 + 3 de José Régio	132	2,54	828	755
	Sousel				
	E B 2 + 3 de Padre Joaquim Maria Fernandes	80	2,78	390	344
	Porto				
	Amarante				
	Colégio São Gonçalo	316	2,71	505	447
	E B 2 + 3 de Vila Caiz	130	2,70	518	460
	Externato Vila Meã	352	2,52	865	792
	Esc. Sec. c/ 3º Ciclo de Amarante	382	2,47	949	868
	E B 2 + 3 de Amarante	116	2,34	1142	1044
	E B 2 + 3 de Marão	72	2,33	1149	1050
	Baião				
	E B 2 + 3 de Santa Marinha do Zêzere	182	2,42	1036	949
	E B 2 + 3 de Ancede	163	2,40	1072	980
	E B 2 + 3 com Ens. Sec. de Baião	129	2,38	1094	1001
	Felgeiras				
	E B 2 + 3 de D. Manuel de Faria e Sousa	96	2,91	239	208
	Esc. Sec. c/ 3º Ciclo de Felgeiras	398	2,56	795	722
	E B 2 + 3 de Lagares	270	2,51	874	801
	Esc. Sec. c/ 3º Ciclo de Vila Cova da Lixa	226	2,49	921	843
	E B 2 + 3 de Idães	242	2,31	1164	1064
	E B 2 + 3 de Airães	171	2,29	1178	1076
	E B 2 + 3 de Dr. Leonardo Coimbra	216	2,19	1244	1137

Dist./Conc.	Escola	Provas	Média	R1	R2
	Gondomar				
	Externato Liceal Paulo VI	138	3,12	105	83
	Esc. Sec. c/ 3º Ciclo de Gondomar	282	2,76	420	368
	Esc. Sec. c/ 3º Ciclo de Valbom	157	2,70	516	458
	E B 2 + 3 de Gondomar	175	2,69	536	477
	E B 2 + 3 de Frei Manuel de Santa Inês	215	2,68	552	493
	E B 2 + 3 de Rio Tinto	184	2,67	570	509
	E B 2 + 3 de Marques Leitão, Valbom	88	2,64	647	578
	Externato Camões	56	2,63	675	606
	E B 2 + 3 de Medas	224	2,62	698	629
	E B 2 + 3 de Jovim	180	2,61	705	636
	Esc. Sec. c/ 3º Ciclo de Rio Tinto	264	2,59	740	669
	E B 2 + 3 de Rio Tinto Nº 2	252	2,57	783	711
	E B 2 + 3 de Fânzeres	210	2,44	1002	918
	Esc. Sec. c/ 3º Ciclo de São Pedro da Cova	200	2,44	1005	921
	Seminário Missionário Padre Dehon	28	2,43	1023	
	E B 2 + 3 de São Pedro da Cova	113	2,12	1258	1150
	Lousada				
	Externato Senhora do Carmo	30	2,80	350	
	E B 2 + 3 de Lousada	122	2,63	662	593
	E B 2 + 3 de Lustosa	194	2,49	917	839
	E B 2 + 3 de Calde Rei	227	2,44	1010	926
	Esc. Sec. c/ 3º Ciclo de Lousada	280	2,41	1050	961
	E B 2 + 3 de Nevogilde	220	2,34	1139	1041
	Maia				
	Esc. Sec. c/ 3º Ciclo de Maia	274	3,01	141	117
	E B 2 + 3 de Gueifães	264	2,91	242	211
	Esc. Sec. c/ 3º Ciclo de Castelo da Maia	237	2,87	275	239
	E B 2 + 3 de Castelo da Maia	132	2,69	541	482
	E B 2 + 3 de Prof. Dr. José Vieira de Carvalho	302	2,68	553	494
	E B 2 + 3 de Maia	250	2,64	640	572
	Esc. Sec. c/ 3º Ciclo de Águas Santas	360	2,64	650	581
	E B 2 + 3 de Nogueira da Maia	199	2,42	1039	952
	E B 2 + 3 de Pedrouços	232	2,37	1114	1019
	Marco de Canaveses				
	E B 2 + 3 de Marco de Canaveses	208	2,74	452	399
	E B 2 + 3 de Apendurada	365	2,60	728	658
	E B 2 + 3 de Toutosa	166	2,54	831	758
	E B 2 + 3 de Sande	142	2,45	988	905
	Esc. Sec. c/ 3º Ciclo de Marco de Canaveses	419	2,36	1121	1024
	Matosinhos				
	Esc. Sec. c/ 3º Ciclo de Augusto Gomes	181	3,17	89	69
	Colégio Europeu do Porto	62	2,97	176	149
	E B 2 + 3 de Leça da Palmeira	331	2,95	200	172
	Esc. Sec. c/ 3º Ciclo de Padrão da Légua	275	2,95	201	173
	E B 2 + 3 de Maria Manuela Sá	236	2,94	203	174
	Esc. Bás. Int. c/ Jardim Inf. de Barranha	74	2,92	225	195
	E B 2 + 3 de Senhora da Hora	86	2,87	272	236
	E B 2 + 3 de Dr. José Domingues dos Santos	176	2,80	358	316
	E B 2 + 3 de Santiago	192	2,76	421	369
	Esc. Sec. c/ 3º Ciclo de Senhora da Hora	285	2,74	440	387
	Esc. Sec. c/ 3º Ciclo de João Gonçalves Zarco	182	2,68	564	503
	Esc. Sec. c/ 3º Ciclo de Boa Nova	218	2,64	645	576
	E B 2 + 3 de Professor Óscar Lopes	108	2,56	785	713
	E B 2 + 3 de Perafita	208	2,54	825	752
	E B 2 + 3 de Leça do Balio	122	2,44	1003	919
	E B 2 + 3 de Passos José	191	2,43	1011	927
	Esc. Sec. c/ 3º Ciclo de Abel Salazar	156	2,40	1064	973
	E B 2 + 3 de Matosinhos	145	2,32	1161	1061
	Paços de Ferreira				
	Esc. Sec. c/ 3º Ciclo de Paços de Ferreira	243	2,66	594	531
	E B 2 + 3 de Elriz	296	2,50	889	816
	E B 2 + 3 de Paços de Ferreira	180	2,47	937	858
	E B 2 + 3 de Frazão	182	2,43	1013	929
	E B 2 + 3 de Dr. Manuel Pinto de Vasconcelos	328	2,42	1032	945



Dist./Conc.	Escola	Provas	Média	R1	R2
	Paredes				
	Externato Casa Mãe	54	2,93	219	189
	Esc. Sec. c/ 3º Ciclo de Paredes	390	2,92	227	197
	E B 2 + 3 de Rebordosa	184	2,63	674	605
	E B 2 + 3 de Cristelo	126	2,58	765	694
	E B 2 + 3 de Baltar	134	2,57	774	703
	Esc. Sec. c/ 3º Ciclo de Baltar	207	2,52	868	795
	E B 2 + 3 de Sobreira	212	2,45	980	898
	Esc. Sec. c/ 3º Ciclo de Vilela	202	2,31	1165	1065
	E B 2 + 3 de Lordelo	226	2,29	1179	1077
	E B 2 + 3 de Paredes	127	2,27	1195	1093
	Penafiel				
	E B 2 + 3 de D. António Ferreira Gomes (Milhundos)	202	2,69	535	476
	Esc. Sec. c/ 3º Ciclo de Penafiel Nº 1	260	2,66	609	543
	E B 2 + 3 de Penafiel Nº 2	194	2,62	678	609
	E B 2 + 3 de Paço de Sousa	315	2,53	847	774
	E B 2 + 3 de Pinheiro	288	2,52	859	786
	E B 2 + 3 de Penafiel nº 3	222	2,44	1008	924
	Esc. Sec. c/ 3º Ciclo de Joaquim de Araújo	166	2,19	1243	1136
	Porto				
	Externato Escravas Sagrado Coração de Jesus	76	3,95	3	2
	Colégio Luso - Francês	156	3,76	6	4
	Colégio Nossa Senhora do Rosário	206	3,72	7	5
	Colégio Nossa Senhora de Lourdes	130	3,61	16	13
	Externato Nossa Senhora da Paz	50	3,46	28	23
	Externato Nossa Senhora do Perpétuo Socorro	50	3,44	32	26
	Esc. Sec. c/ 3º Ciclo de Garcia de Orta	185	3,43	35	28
	Instituto de Educação e Desenvolvimento (INED)	94	3,41	38	30
	Externato Ribadouro	100	3,32	51	40
	Esc. Sec. c/ 2º e 3º Ciclos de Aurélia de Sousa	290	3,16	91	71
	E B 2 + 3 de Francisco Torrinha	278	3,12	107	85
	Centro de Estudos Básicos e Secundários (CEBES)	52	3,12	108	86
	E B 2 + 3 de Areosa	88	3,11	109	87
	Esc. Sec. c/ 2º e 3º Ciclos de Clara de Resende	198	3,06	130	106
	Externato D. Dinis (Antº Carneiro)	34	3,00	155	
	Externato Ellen Key	60	2,97	177	150
	Colégio Grande Colégio Universal, Lda	262	2,97	181	154
	Esc. Sec. c/ 3º Ciclo de Filipa de Vilhena	134	2,96	189	161
	Esc. Sec. c/ 3º Ciclo de Infante D. Henrique	155	2,95	190	162
	E B 2 + 3 de Irene Lisboa	192	2,95	193	165
	E B 2 + 3 de Paranhos	216	2,91	238	207
	Externato Lúmen	50	2,88	265	229
	E B 2 + 3 de Manoel de Oliveira	130	2,85	288	252
	Colégio dos Orfãos do Porto	113	2,85	296	259
	Colégio Nossa Senhora da Esperança	36	2,81	343	
	Esc. Sec. c/ 3º Ciclo de Fontes Pereira de Melo	106	2,76	407	358
	Colégio Vieira de Castro	40	2,73	475	
	E B 2 + 3 de Dr. Augusto César Pires de Lima				

Básico

Ranking As escolas ordenadas por distrito e concelho

Dist./Conc.	Escola	Provas	Média	R1	R2
	E B 2 + 3 de São Rosendo	142	2,85	301	264
	Esc. Sec. c/ 3º Ciclo de D. Diris (Santo Tirso)	226	2,82	326	288
	Colégio Santa Teresa de Jesus	82	2,78	380	336
	Instituto NuriAlvares da Companhia de Jesus	296	2,75	432	379
	E B 2 + 3 de Agrela	114	2,71	495	437
	Esc. Bás. Int. c/ Jard. Inf. de S. Martinho do Campo300	2,66	592	529	
	Esc. Sec. c/ 3º Ciclo de Tomás Pelayo	118	2,58	752	681
	E B 2 + 3 de Vila das Aves	179	2,53	849	776
	Trofa				
	Externato Nossa Senhora das Dores	22	3,23	70	
	E B 2 + 3 de Professor Napoleão Sousa Marques	175	2,56	793	720
	E B 2 + 3 de Alvareiros	134	2,53	842	769
	E B 2 + 3 de São Romão do Coronado	246	2,51	878	805
	Esc. Sec. c/ 3º Ciclo de Trofa	316	2,45	992	909
	Valongo				
	Colégio Ermesinde	80	3,13	104	82
	E B 2 + 3 de Valongo	296	2,91	241	210
	Esc. Sec. c/ 3º Ciclo de Ermesinde	418	2,80	345	304
	E B 2 + 3 de Padre Américo	160	2,63	673	604
	Esc. Sec. c/ 3º Ciclo de Valongo	172	2,56	794	721
	E B 2 + 3 de D. António Ferreira Gomes (Ermesinde)210	2,47	950	869	
	Esc. Sec. c/ 3º Ciclo de Alfena	118	2,43	1018	933
	E B 2 + 3 de São Lourenço	112	2,38	1089	996
	E B 2 + 3 de Alfena	82	2,34	1138	1040
	E B 2 + 3 de Sobrado	136	2,31	1167	1067
	Vila do Conde				
	E B 2 + 3 de Júlio Saútl Dias	282	2,80	353	311
	E B 2 + 3 de Frei João de Vila do Conde	196	2,76	422	370
	E B 2 + 3 de Dr. Carlos Pinto Ferreira	206	2,67	581	520
	E B 2 + 3 de A Ribeirinha	290	2,61	700	631
	E B 2 + 3 de D. Pedro IV (Mindelo)	244	2,52	851	778
	Esc. Sec. c/ 3º Ciclo de José Régio	262	2,47	956	875
	Vila Nova de Gaia				
	Externato dos Cedros	44	3,70	10	
	Colégio Nossa Senhora da Bonança	144	3,25	63	49
	Colégio de Gaia	76	3,17	87	68
	E B 2 + 3 de Sofia de Mello Breyner	230	3,07	120	97
	Esc. Sec. c/ 3º Ciclo de Almeida Garrett	243	3,00	150	126
	E B 2 + 3 de Soares dos Reis	306	2,95	195	167
	Colégio Internato dos Carvalhos	254	2,89	257	223
	Colégio Adventista de Oliveira do Douro	42	2,88	261	
	Esc. Sec. c/ 3º Ciclo de António Sérgio	229	2,78	378	334
	E B 2 + 3 de Teixeira Lopes	140	2,76	406	357
	Esc. Sec. c/ 3º Ciclo de Oliveira do Douro	76	2,74	447	394
	Esc. Sec. c/ 3º Cic. Dr. Joaquim G. Ferreira Alves	318	2,73	467	414
	E B 2 + 3 de Valadares	177	2,73	471	417
	Esc. Sec. c/ 3º Ciclo de Inês de Castro	549	2,70	529	471
	E B 2 + 3 de Vila D'Este	158	2,66	604	540
	E B 2 + 3 Escultor António Fernandes de Sá	204	2,66	611	545
	E B 2 + 3 de Padre António Luis Moreira	170	2,59	734	663
	Esc. Sec. c/ 3º Ciclo de Diogo de Macedo	292	2,58	756	685
	E B 2 + 3 de Grijó	222	2,58	770	699
	Esc. Sec. c/ 3º Ciclo de Condes de Resende	381	2,55	812	739
	Esc. Sec. c/ 3º Ciclo de Carvalhos	402	2,52	858	785
	E B 2 + 3 de Olival	114	2,50	905	828
	E B 2 + 3 de Avintes	142	2,49	922	844
	E B 2 + 3 de Santa Marinha	102	2,48	931	853
	E B 2 + 3 de Vila de Andorinho	170	2,46	964	883
	E B 2 + 3 de Madalena	140	2,41	1059	969
	Esc. Sec. c/ 3º Ciclo de Arq. Oliveira Ferreira	284	2,23	1220	1116
	R. A. Madeira				
	Calheta (Funchal)				
	E B 2 + 3 de Profº Francisco M. Santana Barreto	28	2,68	558	
	Esc. Bás. com Ens. Sec. da Calheta	180	2,30	1174	1072
	Câmara de Lobos				
	E B 2 + 3 da Torre	257	2,28	1189	1087
	E B 2 + 3 c/ Ens. Sec. Estreito Câmara Lobos	298	2,22	1221	1117
	Esc. Bás. com Ens. Sec. do Carmo	233	2,21	1230	1125
	Funchal				
	Externato Apresentação de Maria	82	3,48	26	21
	Colégio Santa Teresinha	148	3,12	106	84
	Colégio Infante D. Henrique	54	2,87	274	238
	Escola Salesiana de Artes e Ofícios	229	2,74	441	388
	E B 2 + 3 de Bartolomeu Perestrelo	379	2,72	682	613
	E B 2 + 3 de Louros	187	2,53	834	761
	Esc. Bás. do 3º Ciclo do Funchal	114	2,50	906	829
	E B 2 + 3 com Ens. Sec. de Gonçalves Zarco	298	2,45	990	907

Dist./Conc.	Escola	Provas	Média	R1	R2
	E B 2 + 3 com Ens. Sec. de São Roque (Funchal)	224	2,40	1073	981
	E B 2 + 3 de Dr. Horácio Bento Gouveia	555	2,39	1082	990
	Esc. Bás. de Santo António (Funchal)	246	2,20	1235	1128
	Esc. Sec. de Dr. Ângelo Augusto Silva	265	2,18	1245	1138
	Machico				
	Esc. Bás. Integrada de Porto da Cruz	68	2,71	504	445
	Esc. Bás. com Ens. Sec. de Machico	373	2,39	1084	992
	E B 2 + 3 do Caniçal	88	1,95	1281	1169
	Ponta do Sol				
	Esc. Bás. com Ens. Sec. da Ponta do Sol	215	2,08	1267	1156
	Porto Moniz				
	Esc. Bás. com Ens. Sec. de Porto Moniz	48	2,81	334	
	Porto Santo				
	Esc. Bás. c/ Ens. Sec. Prof. Dr. F. Freitas Branco	128	2,33	1151	1052
	Ribeira Brava				
	Esc. Bás. com Ens. Sec. de Padre Manuel Álvares220	2,52	856	783	
	E B 2 + 3 Cón. João Jacinto Gonçalves Andrade	127	2,28	1187	1085
	Santa Cruz				
	E B 2 + 3 do Caniço	236	2,61	716	646
	Esc. Bás. com Ens. Sec. de Santa Cruz	216	2,50	888	815
	E B 2 + 3 de Dr. Alfredo Ferreira Nóbrega Júnior	168	2,41	1055	965
	Santana				
	Esc. Bás. c/ Ens. Sec. Bispo D. M. Ferreira Cabral	106	2,55	810	737
	São Vicente				
	Esc. Bás. com Ens. Sec. de D. Lucinda Andrade	102	2,47	941	862
	Santarém				
	Abrantes				
	Esc. Sec. Dr. Solano de Abreu	146	2,92	228	198
	E B 2 + 3/ Ens. Sec. de Octávio Duarte Ferreira	74	2,86	282	246
	Esc. Sec. c/ 3º Ciclo de Dr. Manuel Fernandes	365	2,54	830	757
	E B 2 + 3 de D. Miguel de Almeida	62	2,13	1257	1149
	E B 2 + 3 de Dr. Fernando Loureiro	44	2,09	1266	
	Alcanena				
	E B 2 + 3 de Dr. Anastácio Gonçalves	68	2,85	291	255
	Esc. Sec. c/ 3º Ciclo de Alcanena	82	2,78	379	335
	E B 2 + 3 de Minde	50	2,76	414	362
	Almeirim				
	Esc. Sec. Marquesa de Alorna (Almeirim)	120	2,91	236	205
	E B 2 + 3 de Febo Moniz	138	2,80	344	303
	E B 2 + 3 de Fazendas de Almeirim	104	2,50	908	831
	Alpiarça				
	E B 2 + 3 com Ens. Sec. de José Relvas	106	2,35	1133	1035
	Benavente				
	E B 2 + 3 c/ Ens. Sec. Prof. João Fernandes Pratas	160	2,69	545	487
	E B 2 + 3 de Duarte Lopes	175	2,63	658	589
	E B 2 + 3 de Porto Alto	62	2,60	729	659
	Cartaxo				
	Esc. Sec. c/ 3º Ciclo de Cartaxo	241	2,90	243	212
	E B 2 + 3 de Pontével	140	2,40	1071	979
	Chamusca				
	E B 2 + 3 com Ens. Sec. de Chamusca	94	2,67	580	519
	Constância				
	E B 2 + 3 com Ens. Sec. de Luís de Camões	50	2,96	187	160
	Coruche				
	Esc. Sec. c/ 3º Ciclo de Coruche	148	2,85	294	258
	Esc. Bás. Int. com Jardim de Infância do Couço	32	2,72	482	
	E B 2 + 3 de Dr. Armando Lizardo	139	2,69	538	479
	Entroncamento				
	E B 2 + 3 de Dr. Ruy de Andrade	110	3,20	77	59
	Esc. Sec. c/ 3º Ciclo de Entroncamento	209	2,95	194	166
	Ferreira do Zêzere				
	E B 2 + 3 com Ens. Sec. de Pedro Ferreira	155	2,76	411	361
	Golegã				
	E B 2 + 3 com Ens. Sec. de Mestre Martins Correia	88	2,47	955	874
	Mação				
	E B 2 + 3 com Ens. Sec. de Mação	119	2,65	625	558
	Ourém				
	E B 2 + 3 de Cónego Dr. Manuel Lopes Perdigão	94	2,89	250	219
	Colégio Sagrado Coração de Maria (Fátima)	240	2,83	315	277
	Colégio São Miguel	272	2,79	369	326
	E B 2 + 3 D. Afonso, IV Conde de Ourém	124	2,74	442	389
	Centro de Estudos de Fátima	276	2,67	587	523
	Esc. Sec. c/ 3º Ciclo de Ourém	166	2,52	852	779
	E B 2 + 3 de Freixianda	82	2,38	1097	1004
	Rio Maior				
	Esc. Sec. Dr. Augusto César Silva Ferreira	187	2,70	517	459
	Esc. Bás. Integrada de Marinhãs do Sal	116	2,66	591	528
	Esc. Bás. Int. Fern. Casimiro Pereira da Silva	128	2,49	914	836

Dist./Conc.	Escola	Provas	Média	R1	R2
	Salvaterra de Magos				
	E B 2 + 3 de Prof. António Lopes	154	2,62	679	610
	E B 2 + 3 de Marinhais	198	2,20	1237	1130
	Santarém				
	Colégio Infante Santo	178	3,14	98	76
	Esc. Sec. c/ 3º Ciclo de Dr. Gínestal Machado	110	3,05	132	108
	Esc. Sec. c/ 3º Ciclo de Sá da Bandeira	128	2,90	247	216
	E B 2 + 3 de D. João II (Santarém)	210	2,80	351	309
	E B 2 + 3 de Mem Ramires	116	2,75	433	380
	E B 2 + 3 de D. Manuel I (Pernes)	54	2,74	445	392
	E B 2 + 3 de Alexandre Herculano	211	2,70	514	456
	E B 2 + 3 de Alcanede	78	2,50	907	830
	Sardoal				
	E B 2 + 3 c/Ens. Sec. M. Judite Serrão Andrade	74	2,86	281	245
	Tomar				
	E B 2 + 3 de Santa Iria	196	2,97	175	148
	E B 2 + 3 de Gualdim Pais	140	2,94	208	179
	Esc. Sec. c/ 3º Ciclo de Santa Maria do Olival	219	2,83	318	280
	Esc. Sec. Jácóme Raton	126	2,60	721	651
	E B 2 + 3 de D. Nuno Álvares Pereira	74	2,24	1211	1109
	Torres Novas				
	E B 2 + 3 de Manuel de Figueiredo	90	3,08	119	96
	Esc. Sec. c/ 3º Ciclo de Artur Gonçalves	200	2,92	223	193
	E B 2 + 3 de Dr. António Chora Barroso	119	2,76	405	356
	Esc. Sec. c/ 3º Ciclo de Maria Lamas	160	2,69	533	474
	Vila Nova da Barquinha				
	E B 2 + 3 com Ens. Sec. D. Maria II	83	3,10	116	93
	E B 2 + 3 de Praia do Ribatejo	22	2,45	976	
	Setúbal				
	Alcácer do Sal				
	E B 2 + 3 de Bernardim Ribeiro	44	2,50	909	824
	E B 2 + 3 de Pedro Nunes	150	2,47	952	871
	Alcochete				
	E B 2 + 3 com Ens. Sec. de El-Rei D. Manuel I	270	2,57	784	712
	Almada				
	Externato Campo de Flores	118	3,19	80	62
	Externato Frei Luís de Sousa	96	3,15	96	74
	Colégio do Vale	54	2,96	183	156
	Esc. Sec. c/ 3º Ciclo de Emídio Navarro	320	2,86	287	251
	Esc. Bás. Integrada de Charneca de Caparica	136	2,76	403	355
	Esc. Sec. c/ 3º Ciclo de Fernão Mendes Pinto	166	2,75	437	384
	Esc. Sec. c/ 3º Ciclo de Anselmo de Andrade	257	2,72	484	428
	Esc. Bás. Int. com Jardim de Inf. de Elias Garcia	194	2,68	555	496
	Esc. Sec. c/ 3º Ciclo de Daniel Sampaio	146	2,67	576	515
	Esc. Sec. c/ 3º Ciclo de António Gedeão	240	2,66	596	532
	Esc. Sec. c/ 3º Ciclo de Prof. Ruy Luís Gomes	163	2,56	786	714
	E B 2 + 3 de Costa da Caparica	193	2,53	843	770
	Esc. Sec. c/ 3º Ciclo de Romeu Correia	176	2,49	910	832
	E B 2 + 3 de Trafaria	42	2,45	982	
	Esc. Sec. c/ 3º Ciclo de Francisco Simões	184	2,45	985	902
	E B 2 + 3 de Monte da Caparica	72	2,36	1126	1028
	Esc. Sec. c/ 3º Ciclo de Monte da Caparica	110	2,30	1175	1073
	E B 2 + 3 de D. António da Costa	104	2,26	1200	1098
	Esc. Bás. Integ. c/ Jard. Inf. de Monte da Caparica	56	2,04	1275	1163
	Barreiro				
	Colégio Minerva	12	3,58	18	
	E B 2 + 3 de Quinta Nova da Telha	164	2,75	434	380
	E B 2 + 3 de Quinta da Lomba	128	2,73	456	403
	E B 2 + 3 de Álvaro Velho	239	2,64	651	582
	E B 2 + 3 de D. Luís de Mendonça Furtado	98	2,62	683	614
	Esc. Sec. c/ 3º Ciclo de Alfredo da Silva	159	2,62	697	628
	E B 2 + 3 de Padre Atilio Mendes	156	2,49	911	833
	Esc. Sec. Santo André-Barreiro	136	2,43	1014	930
	Esc. Sec. c/ 3º Ciclo de Santo António	158	2,37		

Dist./Conc.	Escola	Provas	Média	R1	R2
Montijo					
	Esc. Sec. c/ 3º Ciclo de Jorge Peixinho	338	2,83	310	273
	Esc. Sec. c/ 3º Ciclo de Poeta Joaquim Serra	238	2,58	764	693
	E B 2 + 3 de Pegões	125	2,47	938	859
Palmela					
	Colégio St. Peter's School II	98	3,48	25	20
	E B 2 + 3 de José Maria dos Santos	76	2,99	167	141
	Esc. Bás. da Comunidade Islâmica de Palmela	24	2,92	229	
	Esc. Sec. c/ 3º Ciclo de Pinhal Novo	374	2,69	540	481
	Esc. Sec. c/ 3º Ciclo de Palmela	224	2,62	687	618
	E B 2 + 3 de Hermenegildo Capelo	147	2,52	866	793
Santiago do Cacém					
	Esc. Sec. c/ 3º Ciclo Manuel da Fonseca	84	2,76	409	359
	E B 2 + 3 de Santo André	46	2,76	413	
	Esc. Sec. c/ 3º Ciclo de Padre António Macedo	131	2,70	512	454
	E B 2 + 3 de Cercal do Alentejo	42	2,67	584	
	E B 2 + 3 de Alvalade do Sado	58	2,62	686	617
	E B 2 + 3 de Frei André da Veiga	97	2,43	1016	931
Seixal					
	E B 2 + 3 de Paulo da Gama	234	2,93	212	183
	E B 2 + 3 de Vale de Milhaços	148	2,91	232	201
	Colégio Guadalupe	88	2,84	304	267
	Esc. Sec. c/ 3º Ciclo de João de Barros	246	2,76	419	367
	Esc. Sec. c/ 3º Ciclo de Moinho de Maré	102	2,74	454	401
	E B 2 + 3 de Cruz de Pau	224	2,68	599	499
	E B 2 + 3 de Pinhal de Frades	338	2,62	677	608
	E B 2 + 3 de Corroios	136	2,61	708	639
	Esc. Sec. c/ 3º Ciclo de Manuel Cargaleiro	149	2,57	780	709
	Esc. Sec. c/ 3º Ciclo de Dr. José Afonso	207	2,49	912	834
	Esc. Sec. c/ 3º Ciclo de Amora	249	2,49	916	838
	Esc. Sec. c/ 3º Ciclo de Alfredo dos Reis Silveira	290	2,43	1027	940
	E B 2 + 3 de Dr. António Augusto Louro	78	2,42	1035	948
	E B 2 + 3 de Pedro Eanes Lobato	60	2,20	1234	
Sesimbra					
	Esc. Sec. c/ 3º Ciclo de Sampaio	107	2,78	389	343
	E B 2 + 3 de Santana	166	2,61	711	642
	Esc. Bás. Int. c/ Jardim Inf. Quinta do Conde	213	2,49	918	840
	E B 2 + 3 com Ens. Sec. de Michel Giacometti	248	2,45	984	901
	E B 2 + 3 de Navegador Rodrigues Soromenho	119	2,36	1124	1027
Setúbal					
	Esc. Sec. c/ 3º Ciclo de Bocage	454	3,39	41	32
	E B 2 + 3 de Azeitão	179	2,84	307	270
	E B 2 + 3 de Aranguez	209	2,66	600	537
	Esc. Sec. c/ 3º Ciclo de Sebastião da Gama	235	2,66	614	547
	Esc. Sec. D. Manuel Martins	53	2,47	940	861
	Esc. Sec. c/ 3º Ciclo de D. João II	282	2,38	1090	997
	Esc. Sec. c/ 3º Ciclo de Lima de Freitas	204	2,35	1129	1031
	Esc. Sec. c/ 3º Ciclo da Bela Vista	200	2,35	1132	1034
	E B 2 + 3 de Bocage	58	2,26	1203	1101
	E B 2 + 3 de Luísa Todi	42	2,21	1225	
Sines					
	E B 2 + 3 de Vasco da Gama	118	2,71	491	433
	Esc. Sec. c/ 3º Ciclo de Poeta Al Berto	134	2,54	829	756
Viana do Castelo					
Arcos de Valdevez					
	Esc. Sec. c/ 3º Ciclo de Tomaz de Figueiredo	179	2,97	178	151
	E B 2 + 3 de Arcos de Valdevez	128	2,69	546	487
	Esc. Bás. Int. c/ Jardim Inf. de Távora	76	2,59	738	667
Caminha					
	Cooperativa de Ensino Ancoresis	194	2,83	313	275
	E B 2 + 3 com Ens. Sec. de Caminha	122	2,83	317	279
Melgaço					
	E B 2 + 3 com Ens. Sec. de Melgaço	144	2,91	234	203
Monção					
	E B 2 + 3 de Monção	142	2,92	231	200
	E B 2 + 3 de Tangil	52	2,85	300	263
	E B 2 + 3 de Padre Agostinho Caldas Afonso	76	2,70	525	467
	Paredes de Coura				
	E B 2 + 3 com Ens. Sec. de Paredes de Coura	118	2,64	653	584
Ponte da Barca					
	Esc. Bás. Integrada de Diogo Bernardes	66	2,85	298	261
	Esc. Sec. c/ 3º Ciclo de Ponte da Barca	136	2,44	1004	920
Ponte de Lima					
	E B 2 + 3 de António Feijó	142	2,82	329	291
	Esc. Sec. c/ 3º Ciclo de Ponte de Lima	277	2,75	423	371
	E B 2 + 3 de Correlhá	150	2,69	548	489
	E B 2 + 3 com Ens. Sec. de Arcozelo	145	2,53	840	767

Dist./Conc.	Escola	Provas	Média	R1	R2
	E B 2 + 3 de Freixo	134	2,22	1222	1118
Valença					
	E B 2 + 3 de Valença	160	2,78	391	345
Viana do Castelo					
	Colégio do Minho	56	3,30	54	42
	E B 2 + 3 de Frei Bartolomeu dos Mártires	178	3,26	60	48
	Externato Maria Auxiliadora	54	3,11	110	88
	E B 2 + 3 de Viana do Castelo	229	3,02	140	116
	E B 2 + 3 com Ens. Sec. de Pintor José de Brito	186	3,00	156	130
	E B 2 + 3 com Ens. Sec. de Barroselas	136	2,90	249	218
	E B 2 + 3 com Ens. Sec. de Monte da Ola	187	2,73	459	406
	E B 2 + 3 de Dr. Pedro Barbosa	166	2,73	470	416
	Externato das Neves	114	2,68	551	492
	Esc. Bás. Integrada de Castelo do Neiva	116	2,62	685	616
	E B 2 + 3 com Ens. Sec. de Lanheses	200	2,59	751	680
	E B 2 + 3 de Carteador Mena	78	2,47	935	856
Vila Nova de Cerveira					
	Colégio Campos	112	2,90	244	213
	E B 2 + 3 com Ens. Sec. de Vila Nova de Cerveira	142	2,46	966	885
Vila Real					
Alijó					
	E B 2 + 3 de Pinhão	26	2,77	398	
	E B 2 + 3 de D. Sancho II	142	2,54	818	745
Boticas					
	E B 2 + 3 de Boticas	72	2,65	619	552
Chaves					
	Esc. Sec. c/ 3º Ciclo de Fernal de Magalhães	226	3,07	124	100
	Esc. Sec. c/ 3º Ciclo de Dr. António Granjo	158	2,79	363	320
	Esc. Sec. c/ 3º Ciclo de Dr. Júlio Martins	161	2,75	425	373
	E B 2 + 3 de Vidago	76	2,59	737	666
	E B 2 + 3 de Dr. Francisco Gonçalves Carneiro	72	2,26	1197	1095
	E B 2 + 3 de Nadir Afonso	97	2,13	1255	1147
Mesão Frio					
	E B 2 + 3 c/ Ens. Sec. Prof. António da Natividade	102	2,08	1269	1158
Mondim de Basto					
	E B 2 + 3 com Ens. Sec. de Mondim de Basto	184	2,53	837	764
Montalegre					
	Escola Profissional Minas da Borralha	38	2,66	608	
	E B 2 + 3 com Ens. Sec. de Baixo Barroso	52	2,54	826	753
	E B 2 + 3 com Ens. Sec. de Dr. Bento da Cruz	110	2,41	1056	966
Murça					
	E B 2 + 3 com Ens. Sec. de Murça	162	2,28	1191	1089
Peso da Régua					
	E B 2 + 3 de Dr. João de Lemos	114	2,75	438	385
	Esc. Sec. c/ 3º Ciclo Dr. João de Araújo Correia	224	2,73	461	408
	Colégio Salesiano de Poaires	130	2,62	699	630
	Esc. Sec. c/ 3º Ciclo de Rodo	87	2,08	1268	1157
Ribeira de Pena					
	E B 2 + 3 com Ens. Sec. de Ribeira de Pena	76	2,49	920	842
	E B 2 + 3 de Cerva	46	2,41	1052	
Sabrosa					
	E B 2 + 3 com Ens. Sec. de Miguel Torga	130	2,15	1250	1142
Santa Marta de Penaguião					
	E B 2 + 3 de Santa Marta de Penaguião	92	2,77	395	349
Valpaços					
	E B 2 + 3 de Prof. José Ribeirinha Machado	30	2,67	585	
	E B 2 + 3 de Júlio do Carvalhal	116	2,64	644	575
	Esc. Bás. Int. com Jard. de Infância de Lebução	32	2,41	1060	
	E B 2 + 3 de José dos Anjos	106	2,28	1188	1086
	Esc. Sec. c/ 3º Ciclo de Valpaços	88	2,15	1251	1143
Vila Pouca de Aguiar					
	E B 2 + 3 de Vila Pouca de Aguiar	78	3,00	157	131
	Esc. Sec. c/ 3º Ciclo de Vila Pouca de Aguiar	181	2,30	1176	1074
Vila Real					
	Colégio Nossa Senhora da Boavista	152	2,93	210	181
	Esc. Sec. c/ 3º Cic. Camilo Castelo Branco	352	2,88	264	228
	Esc. Sec. c/ 3º Ciclo de São Pedro	262	2,88	267	231
	Esc. Sec. c/ 3º Ciclo de Morgado de Mateus	195	2,64	638	570
	E B 2 + 3 de Monsenhor Jerónimo do Amaral	122	2,43	1028	941
	E B 2 + 3 de Diogo Cão	98	2,18	1246	1139
Viseu					
Armamar					
	E B 2 + 3 de Gomes Teixeira (Armamar)	106	2,25	1204	1102
Carregal do Sal					
	Esc. Bás. Int. Aristides de Sousa Mendes	52	2,87	280	244
	E B 2 + 3 de Carregal do Sal	76	2,80	346	305
	Esc. Sec. c/ 3º Ciclo de Carregal do Sal	60	2,70	519	461

Dist./Conc.	Escola	Provas	Média	R1	R2
Castro Daire					
	E B 2 + 3 de Castro Daire	133	2,59	746	675
	Esc. Bás. Integrada de Mões	80	2,45	989	906
	Esc. Sec. c/ 3º Ciclo de Castro Daire	146	2,38	1104	1011
Cinfães					
	E B 2 + 3 de General Serpa Pinto, Cinfães	176	2,36	1120	1023
	E B 2 + 3 de Souselo	152	2,27	1194	1092
	Esc. Sec. c/ 3º Cic. Prof. Dr. Flávio F. Pin. Resende	110	2,18	1247	1140
Lamego					
	Colégio Imaculada Conceição (Lamego)	32	3,16	94	
	Colégio Lamego	52	3,06	129	105
	Esc. Sec. c/ 3º Ciclo de Latino Coelho	327	2,71	497	439
	Esc. Sec. c/ 3º Ciclo da Sé (Lamego)	204	2,40	1075	983
Mangualde					
	Esc. Sec. c/ 3º Cic. Felismina Alcântara	122	2,69	543	484
	E B 2 + 3 de Ana de Castro Osório - Mangualde	96	2,64	654	585
	E B 2 + 3 de Gom. Eanes de Azurara - Mangualde	149	2,62	695	626
Moimenta da Beira					
	Esc. Sec. c/ 3º Ciclo de Dr. Joaquim Dias Rebelo	256	2,43	1021	936
Mortágua					
	E B 2 + 3 de Dr. José Lopes de Oliveira - Mortágua	64	2,64	639	571
	Esc. Sec. c/ 3º Cic. Dr. João Lopes de Morais	116	2,45	994	911
Nelas					
	E B 2 + 3 c/ Ens. Sec. Eng. Dionísio Aug. Cunha	90	2,67	588	525
	Esc. Sec. c/ 3º Ciclo de Nelas	148	2,45	981	899
Oliveira de Frades					
	Esc. Bás. Integrada de Oliveira de Frades	75	2,65	618	551
	E B 2 + 3 com Ens. Sec. de Oliveira de Frades	128	2,63	676	607
Penalva do Castelo					
	Esc. Bás. Integrada de Ínsua	82	2,61	710	641
	E B 2 + 3 com Ens. Sec. de Penalva do Castelo	110	2,02	1277	1165
Penedono					
	E B 2 + 3 de Penedono	46	2,76	412	
Resende					
	Externato D. Afonso Henriques	112	2,71	506	448
	Esc. Sec. c/ 3º Ciclo de D. Eguas Moniz	211	2,25	1208	1106
Santa Comba Dão					
	Esc. Sec. c/ 3º Ciclo de Santa Comba Dão	221	2,67	568	507
São João da Pesqueira					
	E B 2 + 3 com Ens. Sec. de São João da Pesqueira	130	2,35	1134	1036
São Pedro do Sul					
	Esc. Sec. c/ 3º Ciclo de São Pedro do Sul	174	2,80	352	310
	Esc. Bás. Integrada de Santa Cruz da Trapa	82	2,44	1006	922
	E B 2 + 3 de São Pedro do Sul	68	2,38	1092	999
Sátão					
	Esc. Sec. c/ 3º Ciclo de Frei Rosa Viterbo - Sátão	144	2,76	418	366
	E B 2 + 3 de Sátão	60	2,47	953	872
	E B 2 + 3 de Ferreira de Aves	39	2,38	1088	
Sernancelhe					
	E B 2 + 3 de Padre João Rodrigues	126	2,29	1183	1081
Tabuaço					
	E B 2 + 3 com Ens. Sec. de Abel Botelho	108	2,32	1155	1055
Tarouca					
	E B 2 + 3/Sec. Dr. José Leite de Vasconcelos	142	2,35	1130	1032
Tondela					
	E B 2 + 3 de Campo de Besteiros	106	2,97	173	146
	Esc. Sec. c/ 3º Ciclo de Tondela	217	2,79	368	325
	E B 2 + 3 Carlos Mota Pinto - Lageosa do Dão	56	2,71	489	431
	E B 2 + 3 do Caramulo	64	2,48	924	846
	E B 2 + 3 de Tondela	92			

Retratos Os cinco estabelecimentos de ensino com melhores e piores resultados

Escolas com prestações mais modestas têm alunos de meios sociais desfavorecidos

Quatro privadas nos cinco melhores lugares, as do topo inferior são todas públicas. Falta de expectativa e de disponibilidade dos alunos justificam maus resultados. *Por Sandra Silva Costa*

Os positivos

Externato As Descobertas, Lisboa

É o primeiro do ranking do ensino básico. Apenas 14 alunos que prestaram provas a Matemática e a Português conseguiram a melhor média: 4,03. Ao todo, a escola tem 120 estudantes, do pré-escolar ao 3.º ciclo. A média de idades dos professores ronda os 30 anos e quase todos permanecem na casa de ano para ano, assegura o director, João Rangel de Lima. A maior parte dos alunos provém de famílias de um meio "privilegiado". As mensalidades são de 355 euros no pré-escolar e no 1.º ciclo e de 395 euros nos 2.º e 3.º ciclos. Os pais que quiserem matricular meninos no pré-escolar têm uma entrevista com a direcção. No 5.º ano, a selecção dos alunos é feita através de uma prova de acesso que incide sobre os conteúdos das disciplinas de Matemática e Português. Para além de vários clubes, o externato oferece aulas de Mandarim, de futebol, de piano e de guitarra.

Conservatório de Música Gulbenkian de Braga

A Escola Secundária Artística do Conservatório de Música Calouste Gulbenkian de Braga, pública, levou a exame, no ano passado, 34 alunos, que conseguiram uma média às duas disciplinas de 3,96. Apesar de vários contactos do PÚBLICO, o conselho executivo não forneceu, em tempo útil, os elementos caracterizadores solicitados.

Externato das Escravas do Sagrado Coração de Jesus, Porto

Os 38 alunos que se submeteram a exame conseguiram uma média de 3,94. O externato tem agora 550 estudantes, do pré-escolar ao 3.º ciclo, e quase todos provêm de famílias com poder de compra. No pré-escolar, a mensalidade é de 294 euros e sobe para os 345 euros no 3.º ciclo. Dos cerca de 50 professores, quase todos são efectivos. E são "muito novos", porque a direcção "investe em docentes dinâmicos e criativos", explica Carlota Morais. Como actividades extracurriculares, há judo, futebol, castelhano, inglês, artes plásticas e informática. No momento das inscrições, é dada prioridade a alunos com irmãos já matriculados. De resto, adianta Carlota Morais, o único critério é que o projecto educativo vá ao encontro do que pretendem os pais para os seus filhos.

Escola Inglesa de São Julião, Cascais

Este estabelecimento de ensino é



a secção portuguesa da St. Julians School. Lecciona o 1.º, o 2.º e o 3.º ciclos do ensino básico em regime de paralelismo pedagógico. Os 17 alunos que prestaram provas conseguiram uma média de 3,85. Até à próxima segunda-feira, a escola está em pausa lectiva, pelo que não foi possível contactar a direcção. No site da Internet, explica-se que a secção portuguesa da St. Julians considera "fundamental a constituição de turmas pequenas". "É conferido particular ênfase às áreas de língua inglesa e francesa, de educação artística e tecnológica, à prática desportiva e às tecnologias de informação e comunicação", lê-se ainda.

Externato Maristas de Lisboa

O Externato Maristas de Lisboa tem cerca de 1350 alunos. No ano passado, fizeram as provas de Matemática e Português 115 estudantes, que conseguiram uma média às duas disciplinas de 3,77. A oferta educativa da escola vai do pré-escolar ao ensino secundário. No secundário, são só leccionados cursos vocacionados para o prosseguimento de estudos. O corpo docente é estável – "quase 100 por cento", adianta o director José Luís Pedrinho – e a média de idades dos professores situa-se entre os 35 e os 45 anos. A maioria dos alunos provêm de famílias com poder de compra, que pagam uma mensalidade entre os 272 euros (pré-escolar) e os 340 euros (secundário). Há vários factores que dão prioridade na admissão de alunos (ter irmãos na escola, serem filhos de professores ou funcionários), mas há alguns critérios para a selecção. Nos níveis de ensino mais avançados, como no 2.º ciclo e no secundário, os candidatos têm de fazer um exame de admissão. Entre as várias actividades extracurriculares, contam-se o futsal, o ballet, o judo ou a escola de música.

O externato das Escravas aposta em professores muito novos

Os negativos

EB 2,3 do Caniçal, Madeira

Implantada numa freguesia com cerca de 4000 habitantes, a EB 2,3 do Caniçal, na Madeira, debate-se sobretudo com um problema, "a falta de expectativas dos alunos em relação às suas vidas futuras", explica a presidente do conselho executivo, Lisete Garrido. Grande parte dos estudantes provêm de famílias com habilitações literárias limitadas à antiga quarta classe e tem

como único fim a conclusão do 9.º ano, para, "entre outras coisas, tirar a carta de condução e poder ingressar no mercado de trabalho". Os 44 alunos que fizeram exame tiveram uma prestação modesta, alcançando uma média de 1,85. Estão no Caniçal 24 professores do quadro de escola e 33 do quadro de zona pedagógica; têm entre 36 e 40 anos de idade. As actividades extracurriculares previstas (alimentação saudável, prevenção rodoviária, programa Eco-Escolas, jornal escolar) procuram "motivar os alunos para todos os tipos de aprendizagem".

Escola Secundária Fonseca Benevides, Lisboa

Cerca de um terço dos alunos que frequentam a secundária Fonseca Benevides são beneficiados pelos serviços de acção social escolar. Quase todos são oriundas de uma classe social "baixa e média baixa", informa a presidente do conselho executivo, Laura Morgado. No ano passado, a escola tinha inscritos 475 alunos; os 27 que fizeram as provas de Matemática e Português não foram além de uma média de 1,94. O estabelecimento de ensino oferece cursos profissionais, cursos de educação e formação de tipo 3 e cursos de educação e formação de tipo 5. A média etária do corpo docente ronda os 41 anos e há uma estabilidade na casa dos 86 por cento. Não tem actividades extracurriculares.

Escola Secundária Marquês de Pombal, Lisboa

Numa escola com 563 alunos inscritos no ensino diurno, a única selecção que se faz acontece com os candidatos aos cursos de educação e formação (que dão equivalência ao 3.º ciclo ou ao secundário). A procura é "elevada", informa o presidente do

conselho executivo da secundária Marquês de Pombal, Filipe Batista. Além do ensino regular no 3.º ciclo, a escola oferece ainda cursos tecnológicos e cursos profissionais. Os 35 alunos do 9.º ano que fizeram exames a Português e Matemática (apenas efectuaram a prova 34) não foram além de uma média de 1,89. A população escolar é, na sua maioria, oriunda das classes "média baixa e baixa". Cerca de 85 por cento do corpo docente é estável e os professores efectivos da escola têm uma média de idades de 53 anos. Para além do desporto escolar, a escola tem como actividades extracurriculares música, teatro e alguns clubes.

Escola Secundária de Aljustrel

A secundária de Aljustrel abriu-se ao 3.º ciclo pela primeira vez no ano passado. E os 16 alunos do 9.º ano que fizeram os exames de Português e de Matemática não conseguiram ir além de uma média de 1,87. A escola está localizada na vila de Aljustrel – "que não é muito desenvolvida", sublinha Paula Santana, do conselho executivo – e recebe muitos alunos de aldeias nas redondezas. Muitos deles percorrem uma distância considerável para poderem estudar. Este foi, aliás, um dos motivos que originaram o fim dos vários clubes que estavam em funcionamento. "Os alunos têm pouca disponibilidade", justifica Paula Santana. Cerca de 50 por cento do corpo docente é estável e a média de idades ronda os 30 anos. A escola tem 350 alunos. No secundário, oferece dois cursos profissionais (de Gestão e de Técnico de Gestão de Recursos Informáticos) e dois vocacionados para o prosseguimento de estudos.

Escola Básica Integrada de Apelação, Loures

Os 642 alunos do ensino básico que frequentam a escola de Apelação são quase todos oriundos de bairros tidos como problemáticos da freguesia. É uma população escolar culturalmente "diversa", com "problemas de integração" e, às vezes, com comportamentos de indisciplina e violência, nota o vice-presidente do conselho executivo, António Caló. Para além do ensino regular, a escola oferece cursos de educação e formação. Antes de mudarem as regras do concurso de professores, a rotatividade docente anual chegava a rondar os 80 ou 90 por cento; neste momento, com os professores a serem colocados por três anos, 65 por cento deles estão fixos. A média de idades dos docentes é de 38 anos. Para além do desporto escolar, a escola oferece actividades de desenvolvimento de competências sociais.



Escola Secundária Marquês de Pombal, em Lisboa

Privadas com mais de 2,5 de média nas duas provas


● As médias mais altas no ensino privado - uma constante, ao longo dos anos, nos resultados dos exames do secundário - são também uma realidade nas provas nacionais do 9.º ano.

Os alunos das escolas particulares obtêm sempre nota média igual ou superior a 2,5 (valor que, se fosse transposto para uma pauta, seria arredondado para uma positiva de 3), mais alta que a do público e a média geral.

No público, é a Matemática (2,08 de média) que as coisas correm pior. Ainda assim - e porque a Português os alunos conseguiram 3,19 - a média dos exames às duas disciplinas supera os 2,5 (é de 2,64).

O peso das provas realizadas pelos estudantes das escolas privadas, no total dos exames nacionais do ensino básico, é muito semelhante ao do secundário e ronda os 12 por cento. B.S.

Diferença entre público e privado



FONTE: Ministério de Educação

Em 22 básicas a nota interna fica 1 valor acima da média dos exames

● A escala é de 1 a 5. Em 22 escolas, a diferença entre a nota média obtida pelos alunos na classificação dada pelos professores e a que conseguem nos exames nacionais ultrapassa o domínio das décimas e é igual ou superior a 1 valor. A disparidade mais significativa (1,36) foi registada em Sintra, na EB 2,3 Prof. Galopim de Carvalho, uma escola mal colocada no ranking (ocupa a posição 1270, num total de 1285) - à semelhança do que acontece com várias outras nos lugares cimeiros desta tabela.

Esta mesma escola de Sintra volta a destacar-se por ser a única que mantém, a Português, uma diferença superior a 1 valor (1,31) entre as duas notas médias em análise.

A Matemática o panorama é completamente diferente. Há 507 estabelecimentos de ensino com nota interna média 1 valor ou mais acima da obtida no exame. Duas delas, ambas em Lisboa - Colégio Nuno Álvares e Secundária com 3.º Ciclo Marquês de Pombal - registam mesmo uma diferença de 2,06, na escala de 1 a 5.

Ao contrário do que acontece com os exames do secundário, 51 escolas vêem as notas médias subir no conjunto dos exames do básico.

Os valores dessa diferença nunca chegam, no entanto, a 1 valor. O mais alto (0,49) é obtido pelos alunos da EB 2,3 de Telheiras n.º1, em Lisboa, e pelos da Escola Técnica Liceal Salesiana de Santo António do Estoril. B.S.

Maiores diferenças entre nota interna e de exame

Escola	Diferença	Provas
EB 2/3 Prof. Galopim de Carvalho (Sintra)	1,36	96
Esc. Sec. com 3º Cic. Dr. Ramiro Salgado (Torre de Moncorvo)	1,35	69
Colégio Nuno Álvares (Lisboa)	1,30	30
Esc. Básica Integrada de Apelação (Loures)	1,30	40
Esc. Sec. com 3º Cic. de Marquês de Pombal (Lisboa)	1,27	69
Esc. Básica com Ensino Secundário da Ponta do Sol (Madeira)	1,27	215
Esc. Básica dos 2º e 3º Cic. de Lagos Nº 1	1,16	172
Esc. Sec. com 3º Cic. de Fonseca Benevides (Lisboa)	1,14	54
Esc. Básica de Santo António (Funchal)	1,12	246
Instituto São Tiago (Pronça-a-Nova)	1,10	20
Esc. Básica Integrada de Gualdim Pais (Pombal)	1,09	101
EB 2/3 com Ensino Secundário de Penalva do Castelo	1,08	110
Esc. Básica dos 2º e 3º Cic. de Dr. Leonardo Coimbra (Felgueiras)	1,08	216
Externato D. Duarte (Porto)	1,07	43
Esc. Sec. com 3º Cic. de Aljustrel	1,06	32
EB 2/3 Dr. Fernando Peixinho (Oliveira do Bairro)	1,06	84
EB 2/3 Eng. Duarte Pacheco (Loulé)	1,01	220
Esc. Básica dos 2º e 3º Cic. de Miragaia (Porto)	1,01	82
EB 2/3 Monsenhor Elísio Araújo (Vila Verde)	1,01	193
Externato São José de Sacavém - ENSICOOP (Loures)	1,00	12
EB 2/3 D. Luís de Loureiro - Silgueiros (Viseu)	1,00	58
Esc. Sec. com 3º Cic. António Inácio da Cruz (Grândola)	1,00	44

FONTE: Ministério de Educação

O que é que faz a diferença de uma escola?

Opinião



João Rangel de Lima

● 1. Como se chega a uma aprendizagem duradoura? Lendo Jean Piaget verificaremos que de nada serve impor um ritmo de absorção de conceitos, antes há que lançar elementos que perturbem a estrutura mental dos alunos e esperar que, pela interação diária com esses elementos facilitada pelo professor, ela se adapte criando uma nova estrutura. Mais: cada aluno tem o seu tempo específico e de nada serve curto circuitar o processo. Não se perde tempo como parece. Ganha-se. Tem é que se começar logo que se inicia o jardim infantil, aos três anos. Quando se faz batota o aluno apenas decora, não conceptualiza, e assim chega-se aos 70% de negativas a Matemática no 9º ano?

Ainda de acordo com os estudos de Piaget, na fase de operações concretas (até ao fim do 1º ciclo, início do 2º ciclo) aprende-se melhor através de materiais concretos e manipuláveis fisicamente, sendo inúteis os substitutos virtuais. Daí que pouco deva acrescentar, no que aos conceitos diz respeito, o novo-riquismo tecnológico do Governo pago pelos nossos impostos (*smartboards*, computadores)? No "Externato As Descobertas" aprende-se antes a escrever quantidades em várias bases de numeração utilizando somente copos de plástico e tampas de canetas.

Depois, na fase das operações formais, os objectos manipuláveis não são concretos pois opera-se com proposições. Aqui há que dar aos alunos problemas para resolver. A aula magistral não faz qualquer sentido. Mais uma vez têm que ser os alunos os agentes da sua aprendizagem, pois se isso não acontecer chegarão à Universidade sem saber pensar ou como resolver um problema fora dos estandardizados.

Depois de Piaget, nos anos 60, Jean Maisonneuve, psicólogo social, explicou como os elementos de um grupo interagem, produzindo mais que a soma das partes pelas sinergias criadas. A sala de aula não deve por isso ter as carteiras todas viradas para a frente, bem pelo contrário, antes ter subgrupos de trabalho que "lutam" com os objectos que lhes são propostos para análise: um problema de matemática, a demonstração dum teorema, a análise dum texto, a dissecação dum regra de gramática, etc.

Ou seja, as diferenças, numa sala de aula, não são problema,

são parte da solução. Sempre tivemos alunos integrados nas turmas e isso nunca impediu os bons resultados. Mais: ao longo dos anos integrámos muitos desses alunos porque a escola pública não conseguia resolver as suas dificuldades. A tal escola pública que, segundo a ministra, não escolhe os seus alunos.

Só que a integração não é infinitamente elástica. Alunos que vivam numa zona muito degradada, que assistam diariamente a crimes, cujos pais se drogam e/ou agridam, não têm as condições mínimas para aprender. Nesses casos, sem a acção de serviços sociais que actuam próximos das comunidades e famílias, a escola pouco pode fazer.

Entregando à escola a solução de problema eminentemente sociais, como se prepara neste momento, acabar-se-á com turmas de "filhos dos professores e amigos" e turmas de "enjeitados". Toda literatura sobre a violência nas escolas alemãs desde os anos 70 ilustra o que pode acontecer-nos.

2. Para concretizar o que atrás se disse são precisos professores com uma excelente formação humanística e científica e, também, na área da psicologia do desenvolvimento. Tanto mais excelente quanto mais baixo o grau de escolaridade, devendo os educadores de infância e os professores do 1º ciclo ser muito bem pagos para atrair os melhores. Um professor primário na Irlanda ganha, no fim de carreira, 105.000€ por ano. Não ter a coragem política de lhes pagar melhor impedirá a melhoria real do ensino.

Na ausência desta formação de base fazemos, nas Descobertas, tutorias aos novos professores, reuniões quinzenais para reflectir sobre o que se fez e projectar o que se vai fazer. Mas não é isso que o Ministério da Educação quer que as Escolas façam, obrigando-as antes a apresentar

um plano de acção para todo o ano bem e a planificação de todas as actividades interdisciplinares. Como os planos quinzenais soviéticos, e sendo a Escola uma realidade dinâmica, estes planos são uma perda de tempo e estão sempre a ser ultrapassados. O tempo meles gasto pelos professores seria mais útil em projectos a curto e médio prazo.

Fazemos também muitos testes por período. Servem para diagnosticar com o aluno o que falhou e daí partir para a terapêutica. Se esta não resulta, muda-se. Se resulta, mas os seus efeitos demoram mais do que um ano lectivo, o aluno fica retido. Acabemos pois com a paranóia de que a retenção dum aluno é uma desgraça: até pode ser benéfica.

Finalmente, os pais. Eles sabem que a nossa escola é uma escola de trabalho, de muito trabalho e de uma grande exigência em termos de respeito entre todos (crianças e adultos). Não é uma escola sempre em festa. Inscrever os filhos nesta escola significa não pactuar com laxismo (atenção: o estatuto do aluno que aí vem será o remate final da *debacle* do sistema público), significa identificar-se com a nossa filosofia e não fazer conluio com os filhos.

Mal estão os pais que aqui inscrevem os seus filhos porque está na moda, ou só porque fica ao pé de casa, ou porque os filhos têm que ter colegas para combinar festas.

Os pais são pois fundamentais para o êxito da escola, nada se fará sem a sua colaboração, mas deve-se deixar sempre claro que quem manda na escola são os professores. Quem duvide que estude a devastação causada nas escolas americanas pelas PTA (*parents and teachers association*).

A "receita" é, pois, simples: conhecimento das ciências da educação, solidez humanista e científica, método adequado, colaboração com os pais, regras claras, trabalho, muito trabalho e... bom senso, muito bom senso. *Director do Externato As Descobertas*

PUBLICIDADE

Alliance Française

Fale francês, uma língua ÚTIL

Cursos intensivos
Início a 12 de Novembro

Testes de nível gratuitos

Alliance Française
Av. Luís Bivar, 91 - 1069-141 Lisboa
Tel: 21 311 14 83/84 - Fax: 21 311 14 29
Email: aflisbonne@gmail.com - www.alliancefr.pt

Níveis de estudo

Transição Básico com piores notas que o Secundário

Resultados revelam ensino a duas velocidades

Investigadora fala de “dinâmicas perversas das escolas”. Responsáveis das escolas apontam para diferentes motivações dos alunos

Clara Viana

● Estará a escolaridade obrigatória a ser vivida como um fardo pelas escolas? Embora constituam realidades que não podem ser directamente comparáveis, os rankings do ensino básico e secundário que hoje publicamos confirmam que algo inquietante está a ocorrer.

Lucília Salgado, professora da Escola Superior de Educação de Coimbra, já o constatara: o facto de os resultados serem piores no 3º ciclo do que no Secundário não se deve apenas às diferenças de número, idade e motivação dos alunos. Existem também “factores a nível da administração e das dinâmicas perversas das escolas” que ajudam a provocar aquela situação.

Das dez escolas mais cotadas no Secundário, só uma não tem ensino básico, mas desta lista só o Colégio Cedros se encontra representado entre os dez mais do Básico. Nas escolas públicas a queda é mais significativa. Apenas alguns exemplos: a Filipa de Lencastre, em Lisboa, que é a segunda melhor pública do secundário (a primeira não tem básico), passa de um 17º lugar (em 602) no ranking deste ciclo para o 149º (em 1285) na lista das escolas com 3º ciclo; a Pedro Nunes e a Rainha Dona Leonor, também em Lisboa, que estão entre as 60 melhores escolas do secundário, foram parar no ranking do básico aos lugares 226 e 164, respectivamente,

ambas com uma média abaixo de 3, embora rasando a positiva.

Existem situações mais extremas: a Manuel da Fonseca, em Santiago de Cacém, arrecadou, em simultâneo, um 23º e um 409º lugares; na escola Arquitecto Oliveira Ferreira, em Vila Nova de Gaia, a nota média no secundário foi de 10,4 (184º lugar) e a do básico ficou-se pelo 2,2 (1220º lugar).

Para evitar distorções, Tiago Santos, do Centro de Investigação em Ciências Sociais e Humanas Númena, converteu os níveis de 1 a 5 usados nas classificações do 9º ano para a escala de 0 a 20 utilizada no 12º ano. Obtida a conversão, foram comparadas as médias dos exames de Português e Matemática do básico e do secundário, já que estas disciplinas foram as únicas sujeitas a exames no 3º ciclo. Este exercício não exaustivo confirmou a disparidade maioritária a favor deste ciclo, chegando às diferenças entre as médias até quase aos cinco valores.

Ninguém quer o 3º ciclo

“A nossa comparação é criticável na medida em que não são os mesmos alunos, nem é verosímil que as provas tenham a mesma dificuldade”, adverte Tiago Santos. Também Lucília Salgado é da opinião que os resultados dos dois rankings “não são realidades comparáveis”: “O tipo de alunos não é o mesmo. Os dos secundário já ultrapassaram a grande barreira da exclusão escolar situada no final do 9º ano e início do 10º ano de escolaridade”.

Estas ressalvas não impedem que se espreite aquilo que se vê dos resultados dos exames nacionais no 9º ano (foi o segundo ano de provas) e da divulgação dos seus resultados por escolas. E o que se observa dos rankings veio confirmar uma realidade com que Lucília Salgado já se confrontara quando acompanhou o percurso escolar de um grupo de estudantes da Região Centro.

“O estudo revelou uma situação inesperada: o ano em que se verificava a percentagem mais elevada de primeira reprovação (27 por cento das primeiras reprovações) situava-se no 7º ano de escolaridade, nos alunos que frequentavam a escola com 3º ciclo e secundário (antiga C+S)”. O percurso de muitos destes alunos não apontava para este desfecho.

Melhores professores tendem a fugir do ensino Básico



Antes pelo contrário “indicava possibilidades de continuação com sucesso”. O que aconteceu então? Foram vítimas de um despejo que se repete um pouco por todo o país.

“Quem decide da escola para onde as crianças se dirigem após o 6º ano é a Escola EB 2,3 (com 2º e 3º ciclo). O

critério que toca a grande parte dos alunos é o de “comportamento e aproveitamento”. Assim, os estudantes mais “desatinados” são enviados para Escola C+S, sem apelo nem agrado uma vez que a vontade dos pais, na maior parte dos casos, nem sequer é atendida. Temos, então, na C+S, os

estudantes mais desatinados a serem juntos nas mesmas turmas”.

“É explosivo”, mas não é tudo. “Os professores que estão nestas escolas preferem, na maior parte dos casos, leccionar no Ensino Secundário. Porque os conteúdos curriculares são mais próximos dos universitários”.

O que as escolas dizem

Aldina Lucas, vice-presidente do Conselho Executivo Escola Secundária Pedro Nunes, Lisboa

Vamos proceder a uma avaliação interna. Estes resultados preocupam-nos, até porque a escola tem uma imagem a defender. Mas de ano para ano os alunos chegam-nos cá pior. Mesmo entre os que vêm para o 10º ano, que aparecem sem saber ler. E depois vem a série de atestados. São apresentados como disléxicos, como disgráficos... Eu ponho-os a corrigir os erros 10, 20 vezes e eles aprendem. (média Secundário - 11,37, 60º lugar, média Básico - 2,92, 226º lugar)

Filipe Fino, presidente do Conselho Executivo Escola Secundária Manuel da Fonseca, Santiago do Cacém

Este ano reuniram-se diversas condições favoráveis para que tivéssemos um excelente resultado nos exames do secundário, turmas com um número equilibrado de alunos, que estavam na escola desde o 7º ano, participação activa dos encarregados de educação e

ainda um forte investimento da escola. No que diz respeito ao ensino básico, das duas turmas que realizaram exames uma teve extremas dificuldades de aprendizagem, em que os alunos pouco ou nenhum apoio familiar tinham e quando isto acontece a escola pouco pode fazer. Se em duas turmas uma tem um aproveitamento extremamente baixo a estatística não perdoa. (média Secundário - 12, 29º lugar, média Básico - 2,7, 409º lugar)

Manuela Esperança, presidente do Conselho Executivo Escola Secundária Virgílio Ferreira, Lisboa

Os alunos do Secundário estão mais determinados em conseguir boas notas, já existe uma cultura de exames e a pressão é superior, porque os resultados podem ser determinantes para o ingresso no Superior. No ensino básico é preciso ainda gastar muito tempo na aquisição de regras e competências sociais pelos alunos. (média Secundário - 12, 01, 28º lugar, média Básico - 3,05, 135º lugar)

Clara Ledo, directora Colégio Mira Rio, Lisboa

Apostamos igualmente em todos os níveis de ensino, procurando que tenham a mesma qualidade. Há uma parcela nos resultados que tem que ver com o desempenho e características próprias de cada grupo de alunas. bem como com a dinâmica própria de cada turma. (média Secundário - 14,7, 1º lugar, média Básico - 3,31, 53º lugar)

João Valsassina, director Colégio Valsassina, Lisboa

Os alunos do 12º sabem que o resultado do exame conta para a sua nota de acesso à faculdade. A maior parte dos estudantes do 9º já está passado quando vai a exame. Para eles é indiferente. Este ano, que foi o segundo de exames nacionais no 9º ano, já começamos a verificar-se uma mudança de atitude. Mas estão-se a comparar realidades totalmente diferentes, tanto em termos de programas escolares, como de idade e empenho/motivação. (média Secundário - 13,59, 6º lugar; média Básico - 3,38, 44º lugar)

Positivas

157

escolas do ensino básico (cerca de 12 por cento), em 1285, tiveram uma nota média igual ou superior a 3

259

escolas do ensino secundário (cerca de 43 por cento), em 602, tiveram uma nota média igual ou superior a 10

Salesiana de Manique, uma “escola dos filmes”

Reportagem

Clara Viana

Na escola que mais estudantes levou aos exames do básico fala-se do “dever de integração”

● Parece uma “escola dos filmes”. Gonçalves, 18 anos, lembra-se de ter pensado mais ou menos isto quando entrou, pela primeira vez, na escola privada salesiana de Manique, onde fez o 3º ciclo do ensino básico (do 7º ao 9º ano). O espaço enorme com árvores e a sucessão de campos desportivos remetem, com efeito, para outras paragens. Para Gonçalves, que cresceu no bairro das Marianas (o maior aglomerado de barracas do concelho de Cascais, já desmantelado), quase mais do que a casa nova onde a família foi realojada, foi a escola que fez a diferença. Deixou de ser um “macaco”.

“Escola dos macacos”. É assim que continua a ser conhecida a Escola de Santo António, na Parede (2º e 3º ciclo), que no auge das Marianas chegou a ter maioria africana. Não foi a única, numa onda acompanhada por uma sucessão de queixas – insucesso escolar, assaltos, violência. Com os realojamentos, esta população foi empurrada para o interior do concelho e muitos dos seus jovens acabaram na escola salesiana de Manique. “O que eles eram e o que são hoje não tem comparação”, afirma, convicta, Joana, que está há cinco anos naquela escola. E acrescenta: “Quando ouvimos essas histórias todas, nem queremos acreditar. Agressões? Não sabemos o que é isso.”

Devido a um contrato de associação com o Estado, o ensino é gratuito para a grande maioria dos 1650 estudantes, de 18 nacionalidades, que frequentam a escola. O pelotão maior é o do terceiro ciclo (855). No ano lectivo passado, foi este o estabelecimento que mais estudantes levou aos exames do 9º ano: 283. Reprovaram 17, cinco não chegaram a ir a exame. Com 2,95 de nota média,



No sítio, aquele espaço é quase um oásis. Joaquim Mendes constata: “A harmonia do ambiente educa.”

encontra-se em 191 lugar (202 no secundário) no ranking das escolas do ensino básico. No concelho de Cascais, só uma pública (Galiza) lhe passou à frente.

“Acompanhamento, controlo, seguimento”: segundo o padre Joaquim Mendes, director do estabelecimento, é esta a fórmula para “favorecer a integração”. Há quem fale de uma disciplina quase férrea. Os cinco estudantes do 10º ano, que estão a falar com o PÚBLICO, não confirmam. Dizem antes que resulta de um trabalho de toda a escola: “É a maneira como

interagimos entre nós.” Frisam, por exemplo, que os novatos não são deixados sozinhos – há sempre alguém que diz olá ou que irá perguntar se também querem jogar – e gabam, sobretudo, o trabalho dos professores tanto na sala de aulas, como fora dela. “Se pensarmos que estamos com algum problema, vêm falar connosco, interessam-se”, diz Sofia. “Basicamente encontro sempre um amigo em cada professor”, corrobora Jorge, que não se imagina noutro sítio.

O telemovel é estritamente proibido. Não pode ser utilizado, nem exibido. Miguel Nunes, coordenador do 3º ciclo, justifica: para além de perturbar, o pequeno aparelho passou a ser também uma marca de diferenciação social.

Joaquim Mendes considera que o cenário do país não ajuda à pacificação: “Quando 80 por cento da riqueza se encontra nas mãos de 20 por cento da população, não me admira que a violência dispare.” Também na sua escola, as diferenças sociais são patentes nas roupas ou

consumos, embora ele acredite que não interferam na relação entre os estudantes. Diz que entre eles há “muita solidariedade”, que estão atentos e agem. Seja para denunciar casos de violência doméstica, para dar uma mão numa disciplina ou providenciar uma refeição em falta.

A escola salesiana de Manique reivindica também para si a função de “agente social”. Em colaboração com a associação de pais tem um fundo de apoio às famílias mais carenciadas e vai iniciar contactos com o Banco Alimentar contra a Fome com vista a uma intervenção mais permanente nos bairros em volta.

É a segunda face da congregação no concelho: a outra, fortemente elitista, vive junto ao mar, no Estoril. Activamente selectiva, a Escola Técnica Liceal salesiana de Santo António do Estoril galga lugares nos rankings. Mas o director de Manique diz que prefere estar onde está. No sítio, aquele espaço é quase um oásis. Joaquim Mendes constata:

“A harmonia do ambiente educa.”



rios, pelo estatuto social e, sobretudo, porque acham que os do 3º ciclo “são péssimos”. Digamos que “os melhores” ficam a leccionar no Secundário.”

“O 3º ciclo enquanto escolaridade obrigatória massifica o universo escolar, já o secundário diversifica”, resume Filipe Fino, presidente do conselho executivo da escola Manuel da Fonseca. Das 1285 escolas do ensino básico listadas no ranking do PÚBLICO, só 157 tiveram média igual ou superior a 3. Vai-se continuar a condenar os mais novos? Teresa Vasconcelos, ex-directora do Departamento do Ensino Básico do Ministério da Educação, espera que a prazo, à semelhança do que aconteceu no secundário, os exames possam “ajudar a regular o sistema também no 3º ciclo”. Outro factor que, segundo ela, permite ter esperanças numa melhoria: o “trabalho muito sério” que está a ser feito na formação de professores. “O mais importante agora é chamar as escolas à responsabilidade e não deixar arrastar situações”, defende Lucília Salgado.

A PROFISSÃO DO PRESENTE COM FUTURO

CIATE

Seja um Técnico Profissional Estude



Centro Integral de Adestramento Techno-Electrónico

Protocolos de estágio com empresas líderes de mercado
Aprovação definitiva do M. E. N.º 12/93

- Electrónica Analógica e Digital
- Hardware de Computadores
- Gravadores de Vídeo
- Rádio Hi-Fi e Televisão
- Electrónica Industrial (Automação e Controlo/Microcontroladores)

Rua Carolina M. de Vasconcelos, n.º 12A • 1500-144 Lisboa
Tlf. 217 783 160 • Fax 217 783 165



Ranking As escolas ordenadas da melhor para a pior média nos exames nacionais

O ranking ordena, da melhor para a pior média global, as 602 escolas onde houve exames do ensino secundário de Matemática, Português B, Biologia e Geologia, Física e Química, Geografia, História, Matemática Aplicada às Ciências Sociais e Economia. Na coluna 1 ("ranking 1º") está a posição que ocupam independentemente do número de provas realizadas. Na 2 está o lugar em que ficam se só se considerarem as que têm 50 ou mais exames.

1	2	Escola	Concelho	Provas	Média
1		Colégio Mira Rio	Lisboa	48	14,79
2		Colégio Cedros	Vila Nova de Gaia	32	14,34
3		Externato Horizonte	Porto	15	14,18
4	1	Colégio São João de Brito	Lisboa	282	13,79
5	2	Colégio de Manuel Bernardes	Lisboa	253	13,73
6	3	Colégio Valsassina	Lisboa	148	13,59
7	4	Academia de Música de Santa Cecília	Lisboa	66	13,50
8	5	Esc. Sec. Infanta D. Maria	Coimbra	553	13,46
9	6	Esc. Téc. e Liceal Salesiana Santo António (Estoril)	Cascais	287	13,42
10	7	Colégio Moderno	Lisboa	312	13,39
11	8	Colégio do Sagrado Coração de Maria	Lisboa	193	13,20
12	9	Colégio de Santa Doroteia	Lisboa	234	12,97
13	10	Colégio Internato dos Carvalhos	Vila Nova de Gaia	182	12,94
14	11	Colégio Oficinas de São José	Lisboa	410	12,87
15	12	Colégio Nossa Senhora do Rosário	Porto	325	12,65
16	13	Colégio Rainha Santa Isabel	Coimbra	199	12,47
17	14	Esc. Sec. D. Filipa de Lencastre	Lisboa	442	12,41
18	15	Externato Marista de Lisboa	Lisboa	378	12,40
19	16	Colégio Luso-Francês	Porto	255	12,38
20	17	Esc. Sec. Filipa de Vilhena	Porto	520	12,36
21	18	Grande Colégio Universal	Porto	116	12,31
22	19	Externato Ribadouro	Porto	588	12,23
23	20	Esc. Sec. José Falcão	Coimbra	332	12,17
24		Colégio Internacional de Vilamoura	Loulé	17	12,10
25	21	Esc. Sec. Clara de Resende	Porto	165	12,10
26	22	Colégio do Amor de Deus	Cascais	201	12,08
27	23	Esc. Sec. de José Gomes Ferreira	Lisboa	439	12,05
28	24	Esc. Sec. Vergílio Ferreira	Lisboa	423	12,01
29	25	Esc. Sec. Manuel da Fonseca	Santiago do Cacém	140	12,00
30	26	Esc. Sec. Aurélio de Sousa	Porto	505	11,94
31	27	Esc. Sec. Garcia de Orta	Porto	788	11,90
32		Colégio de Nossa Senhora da Boavista	Vila Real	27	11,88
33	28	Colégio São Teotónio	Coimbra	77	11,86
34	29	Instituto de Odiveelas	Odiveelas	66	11,84
35	30	Esc. Sec. do Restelo	Lisboa	488	11,84
36	31	Esc. Sec. Prof. Herculano de Carvalho	Lisboa	411	11,81
37	32	Esc. Sec. Carlos Amarante	Braga	755	11,78
38	33	Esc. Sec. Bocage	Setúbal	372	11,78
39	34	Esc. Sec. João Silva Correia	São João da Madeira	198	11,73
40	35	Esc. Sec. de Albergaria-a-Velha	Albergaria-a-Velha	71	11,70
41	36	Esc. Sec. da Maia	Maia	508	11,69
42	37	Colégio Maristas de Carcavelos	Cascais	296	11,68
43	38	Esc. Sec. de Raúl Proença	Caldas da Rainha	687	11,68
44	39	Colégio Militar	Lisboa	84	11,63
45	40	Esc. Sec. Sebastião e Silva	Oeiras	575	11,63
46	41	Esc. Sec. Nuno Álvares	Castelo Branco	452	11,61
47	42	Colégio Nossa Senhora da Bonança	Vila Nova de Gaia	113	11,60
48	43	Esc. Sec. Dr. Manuel Laranjeira	Espinho	340	11,56
49	44	Externato João Alberto Faria	Arruda dos Vinhos	252	11,51
50	45	Esc. Sec. Santa Maria Maior	Viana do Castelo	475	11,50
51	46	Esc. Sec. Diogo de Gouveia	Beja	413	11,50
52	47	Esc. Sec. Felismina Alcântara - Mangualde	Mangualde	265	11,50
53	48	Esc. Sec. com 3º Ciclo da Batalha	Batalha	188	11,49
54	49	Colégio Nossa Senhora da Assunção	Anadia	136	11,48
55	50	Esc. Sec. Dr. Manuel Gomes de Almeida	Espinho	389	11,46
56	51	INED - Nevogilde	Porto	52	11,44
57	52	Esc. Sec. da Quinta do Marquês	Oeiras	386	11,42
58	53	Esc. Sec. Rainha D. Leonor	Lisboa	491	11,42
59	54	Esc. Sec. António Sérgio	Vila Nova de Gaia	214	11,38
60	55	Esc. Sec. Pedro Nunes	Lisboa	513	11,37
61	56	Esc. Sec. Padre António Vieira	Lisboa	265	11,36
62	57	Esc. Sec. Augusto Gomes	Matosinhos	363	11,36
63	58	Esc. Sec. com 3º Ciclo de Esmoriz	Ovar	122	11,34
64	59	Esc. Sec. de Almeida Garrett	Vila Nova de Gaia	649	11,30
65	60	Esc. Sec. Soares Basto - Oliveira de Azeméis	Oliveira de Azeméis	287	11,30
66	61	Colégio D. Diogo de Sousa	Braga	306	11,30
67	62	Centro de Estudos de Fátima - CEF	Ourém	357	11,30
68	63	Esc. Sec. de Miraflores	Oeiras	353	11,29
69	64	Esc. Sec. de Oliveira do Douro	Vila Nova de Gaia	182	11,29
70		Escola EB 2,3/S de São Roque do Pico	São Roque do Pico	45	11,28
71	65	Esc. Sec. com 3º Ciclo Dr. Joaquim de Carvalho	Figueira da Foz	534	11,26

1	2	Escola	Concelho	Provas	Média
72	66	Esc. Sec. da Senhora da Hora	Matosinhos	233	11,20
73	67	Externato Augusto Simões F. Silva	Porto	94	11,19
74	68	Esc. Sec. N.º 2 da Portela - Sacavém	Loures	300	11,19
75		Centro de Educação Integral	São João da Madeira	34	11,17
76	69	Esc. Sec. da Quinta das Flores	Coimbra	430	11,15
77	70	Esc. Sec. de S. João do Estoril	Cascais	678	11,11
78	71	Esc. Sec. de Monserrate	Viana do Castelo	684	11,10
79	72	Esc. Sec. FERNÃO de Magalhães	Chaves	228	11,10
80	73	Esc. Sec. Prof. Reynaldo dos Santos	Vila Franca de Xira	247	11,08
81	74	Esc. Sec. Viriato	Viseu	253	11,06
82	75	Escola Selecta Prof. Doutor Amadeu Andrés	Lisboa	73	11,05
83	76	Colégio dos Orfãos do Porto	Porto	102	11,01
84	77	Esc. Sec. de Vale de Cambra	Vale de Cambra	369	11,00
85	78	Esc. Sec. Francisco Rodrigues Lobo	Leiria	674	11,00
86	79	Esc. Sec. de Paredes	Paredes	401	11,00
87	80	Externato Ellen Key	Porto	153	10,98
88	81	Colégio da Imaculada Conceição	Coimbra	199	10,96
89	82	Externato Paulo VI	Gondomar	376	10,95
90	83	Externato Delfim Ferreira - Delfinópolis	V. Nova Farnalicao	185	10,95
91		Externato D. Afonso V	Sintra	36	10,92
92	84	Esc. Sec. Camões	Lisboa	568	10,91
93	85	Instituto de Ciências Educativas	Loures	80	10,90
94	86	Escola EB 2,3/S de Barrosetas	Viana do Castelo	89	10,90
95	87	Esc. Sec. José Estevão	Aveiro	217	10,90
96	88	Esc. Sec. Emílio Navarro (Almada)	Almada	332	10,89
97	89	Esc. Sec. da Anadia	Anadia	266	10,89
98		Externato Frei Luís de Sousa	Almada	47	10,89
99	90	Esc. Sec. Avelar Brotero	Coimbra	481	10,88
100	91	Esc. Sec. Campos de Melo	Covilhã	359	10,88
101	92	Esc. Sec. D. Maria II	Braga	578	10,87
102	93	Esc. Sec. Alves Martins	Viseu	1086	10,87
103	94	Esc. Sec. Stuart Carvalhais	Sintra	451	10,86
104	95	Esc. Sec. Homem Cristo	Aveiro	416	10,84
105	96	Esc. Sec. de Santa Comba Dão	Santa Comba Dão	155	10,83
106	97	Esc. Sec. Júlio Dinis de Ovar	Ovar	150	10,82
107	98	Colégio João de Barros	Leiria	153	10,82
108	99	Esc. Sec. de Porto de Mós	Porto de Mós	166	10,82
109	100	Esc. Sec. Sá da Bandeira	Santarém	364	10,81
110	101	Esc. Sec. de Cascais	Cascais	329	10,81
111	102	Esc. Sec. de Padrão da Légua	Matosinhos	252	10,80
112	103	Esc. Sec. Poeta António Aleixo	Portimão	488	10,80
113	104	Esc. Sec. do Castelo da Maia	Maia	423	10,80
114	105	Esc. Sec. de Pombal	Pombal	485	10,79
115	106	Esc. Sec. de Linda-a-Velha	Oeiras	349	10,79
116	107	Esc. Sec. Santa Maria do Olival	Tomar	330	10,78
117	108	Esc. Sec. Frei Heitor Pinto	Covilhã	153	10,76
118	109	Esc. Sec. Pedro Alexandrino	Loures	232	10,76
119	110	Esc. Sec. Amélia Rey Colaço	Oeiras	414	10,76
120	111	Colégio Rainha D. Leonor	Caldas da Rainha	163	10,76
121	112	Colégio St. Peter's School	Palmela	66	10,75
122	113	Esc. Sec. do Fundão	Fundão	364	10,74
123	114	Escola EB 2,3/S Monte da Oia	Viana do Castelo	116	10,73
124	115	Esc. Sec. de Ermesinde	Valongo	522	10,73
125	116	Esc. Sec. Domingos Rebelo	Santa Cruz da Graciosa	413	10,73
126	117	Esc. Sec. de Ourém	Ourém	301	10,72
127	118	Esc. Sec. do Entroncamento	Entroncamento	412	10,72
128	119	Esc. Sec. Eça de Queirós - Póvoa de Varzim	Póvoa de Varzim	766	10,72
129	120	Esc. Sec. de Mira de Aire	Porto de Mós	52	10,72
130	121	Esc. Sec. Luís de Freitas Branco	Oeiras	227	10,70
131	122	Esc. Sec. com 3º Ciclo de Sever do Vouga	Sever do Vouga	161	10,70
132	123	Esc. Sec. com 3º Ciclo do Sabugal	Sabugal	131	10,69
133	124	Esc. Sec. de Alcanena	Alcanena	141	10,69
134	125	Externato D. Fuas Roupinho	Nazaré	162	10,69
135	126	Esc. Sec. com 3º Ciclo Rainha D. Amélia	Lisboa	274	10,69
136	127	Instituto Nuri Álvares - Santo Tirso	Santo Tirso	229	10,68
137	128	Esc. Sec. da Boa Nova - Leça da Palmeira	Matosinhos	427	10,65
138	129	Esc. Sec. com 3º Ciclo da Sé - Guarda	Guarda	450	10,64
139	130	Esc. Sec. de Amarante	Amarante	339	10,64
140	131	Esc. Sec. João de Deus	Faro	470	10,64
141	132	Esc. Sec. de Severim de Faria	Évora	331	10,63
142	133	Esc. Sec. André Gouveia	Évora	178	10,62

Classificação das escolas

Opinião



Daniel Sampaio

● Classificar as escolas é correcto e útil, mas deve ser feito com o rigor possível e a maior prudência. A dicotomia público/privado não faz nenhum sentido: as escolas públicas são obrigadas a aceitar todos os alunos da sua zona geográfica, as privadas são livres para seleccionarem. Por exemplo, as privadas recrutam pelo anterior percurso académico do aluno, pelo perfil do seu comportamento, por vezes até pelo credo religioso.

Este processo selectivo não é assumido, mas todos sabemos que existe. No entanto, a maior e mais evidente selecção é socioeconómica: muitas das nossas famílias jamais poderão ter os filhos num estabelecimento privado, mesmo que o desejem. E convém não esquecer que a origem social do aluno está relacionada com o seu sucesso académico. Basta ver como os estudantes de Medicina provêm sobretudo das classes mais altas.

Depois, avaliar o sucesso de uma escola apenas por resultados académicos parece-me redutor. Temos também de ter em conta:

1) A situação geográfica: escolas do litoral em bairros sem problemas têm melhores resultados.

2) O clima escolar, a "maneira de ser e de estar da escola". As variáveis determinantes do clima escolar são: a) a estrutura (dimensão, níveis hierárquicos e especialização de funções); b) o processo (liderança, comunicação e resolução de conflitos); c) as variáveis comportamentais, individuais e de grupo. Assim, escolas mais pequenas, com departamentos bem definidos, liderança clara, comunicação o mais positiva possível e capazes de lidarem com os conflitos (sem os negar, antes procurando soluções), terão a ter melhores resultados.

3) A participação de alunos, professores e pais no quotidiano escolar contribui para o sucesso.

Última nota: precisamos de estar atentos ao impacte negativo num aluno em dificuldades saber que a sua escola está mal classificada. Nas escolas com mais problemas, é preciso reconciliar o aluno com o colectivo, ter estratégias que permitam o reconhecimento mútuo e o sentimento de pertença àquela organização, sem as quais ele se sentirá cada vez menos motivado.

1	2	Escola	Concelho	Provas	Média
143	134	Escola EB 2,3/S de Chamusca	Chamusca	70	10,62
144	135	Esc. Sec. José Régio	Vila do Conde	419	10,62
145	136	Esc. Sec. com 3º Ciclo de Cristina Torres	Figueira da Foz	263	10,61
146	137	Esc. Sec. Vitorino Nemésio	Lisboa	442	10,60
147	138	Externato de Penafirme	Torres Vedras	271	10,60
148	139	Esc. Sec. D. Pedro V	Lisboa	307	10,60
149	140	Esc. Sec. Abel Salazar	Matosinhos	272	10,60
150	141	Esc. Sec. Dr. Mário Sacramento	Aveiro	403	10,60
151	142	Esc. Sec. de Barcelos	Barcelos	241	10,60
152	143	Esc. Sec. de Penacova	Penacova	199	10,58
153	144	Esc. Sec. José Saramago - Mafra	Mafra	698	10,58
154	145	Esc. Sec. Anselmo de Andrade	Almada	364	10,57
155	146	Esc. Sec. de Miguel Torga (Massamá)	Sintra	573	10,57
156	147	Esc. Sec. com 3º Ciclo da Gafanha da Nazaré	Ílhavo	181	10,56
157	148	Esc. Sec. Dr. Ginstel Machado	Santarém	476	10,56
158	149	Escola EB 2,3/S Padre Manuel Azevedo da Cunha	Calheta	58	10,56
159	150	Centro de Estudos Básico e Secundário - CEBES	Porto	223	10,55
160	151	Externato de Vila Meá	Amarante	220	10,55
161	152	Esc. Sec. Madeira Torres	Torres Vedras	437	10,54
162	153	Esc. Sec. Fernando Namora	Amadora	227	10,53
163	154	Esc. Sec. com 3º Ciclo Dr. Jaime Magalhães Lima	Aveiro	342	10,53
164	155	Escola EB 2,3/S de Velas	Velas	80	10,53
165	156	Esc. Sec. Antero de Quental	Sta Cruz Graciosa	438	10,53
166	157	Esc. Sec. D. Sancho I	V. Nova Famalicão	473	10,52
167	158	Escola EB 2,3/S Dr. Pascoal José de Mello, Ansião	Ansião	156	10,52
168	159	Esc. Sec. Ferreira de Castro	Oliveira Azemeis	310	10,52
169	160	Esc. Sec. de Águas Santas	Maia	379	10,51
170	161	Esc. Sec. Alcaldes de Faria - Arozelo	Barcelos	543	10,51
171	162	Esc. Sec. de Inês de Castro	Vila Nova de Gaia	295	10,51
172	163	Escola EB 2,3/S Engº Dionísio Augusto Cunha	Nelas	70	10,48
173	164	Esc. Sec. Tomaz Pelayo	Santo Tirso	160	10,47
174	165	Esc. Sec. Abade de Baçal	Bragança	92	10,47
175	166	Colégio São Miguel	Ourense	210	10,46
176	167	Esc. Sec. António Gedeão	Almada	320	10,46
177	168	Esc. Sec. Padre Alberto Neto	Sintra	384	10,46
178	169	Esc. Sec. D. Inês de Castro - Alcobaça	Alcobaça	394	10,45
179	170	Cooperativa de Ensino Ancorense	Caminha	185	10,44
180	171	Esc. Sec. Maria Amália Vaz de Carvalho	Lisboa	562	10,42
181	172	Esc. Sec. Dr. António Carvalho Figueiredo	Loures	322	10,42
182	173	Esc. Sec. Alberto Sampaio	Braga	649	10,42
183	174	Esc. Sec. Dr. Joaquim Gomes Ferreira Alves	Vila Nova de Gaia	301	10,41
184	175	Esc. Sec. Arquitecto Oliveira Ferreira	Vila Nova de Gaia	135	10,41
185	176	Esc. Sec. de Cantanhede	Cantanhede	352	10,41
186	177	Esc. Sec. Domingos Sequeira	Leiria	654	10,41
187	178	Esc. Sec. D. Luísa de Gusmão	Lisboa	208	10,41
188	179	Esc. Sec. de Maximinos	Braga	284	10,40
189	180	Esc. Sec. Francisco de Holanda	Guimarães	809	10,39
190	181	Esc. Sec. Gil Eanes-Lagos	Lagos	180	10,39
191	182	Escola EB 2,3/S de Celorico de Basto	Celorico de Basto	164	10,39
192	183	Colg. Diocesano de Nossa Senhora da Apresentação	Vagos	211	10,38
193	184	Instituto Militar dos Pupilos do Exército	Lisboa	56	10,38
194	185	Esc. Sec. N.º 3 de S. João da Madeira	São João da Madeira	483	10,37
195	186	Esc. Sec. D. Dinis (Santo Tirso)	Santo Tirso	340	10,37
196	187	Esc. Sec. Padre António Macedo	Santiago do Cacém	134	10,37
197	188	Esc. Sec. Jorge Peixinho	Montijo	279	10,36
198	189	Esc. Sec. Camilo Castelo Branco	Vila Real	426	10,35
199	190	Esc. Sec. de Santa Maria da Feira	Santa Maria da Feira	485	10,34
200	191	Esc. Sec. com 3º Ciclo de Adolfo Portela	Águeda	414	10,32
201	192	Esc. Sec. Infante D. Pedro	Vila Franca de Xira	41	10,31
202	192	Escola Salesiana de Manique	Cascais	386	10,31
203	193	Esc. Sec. Santa Maria de Sintra	Sintra	845	10,30
204	194	Esc. Sec. Dr. Manuel de Arriaga - Horta	Calheta	160	10,30
205	195	Esc. Sec. Dr. Serafim Leite	São João da Madeira	294	10,29
206	196	Esc. Sec. com 3º Ciclo Afonso de Albuquerque	Guarda	422	10,29
207	197	Esc. Sec. de Carvalhos	Vila Nova de Gaia	243	10,29
208	198	Colégio Liceal de Santa Maria de Lamas	Santa Maria da Feira	581	10,29
209	199	Esc. Sec. Dr. Manuel Fernandes	Abrantes	339	10,28
210	200	Escola Sec./3 Tomaz de Figueiredo	Arcos de Valdevez	212	10,28
211	201	Esc. Sec./3 Artur Gonçalves	Torres Novas	308	10,28
212	202	Escola EB 2,3/S de Melgaço	Melgaço	131	10,27
213	203	Esc. Sec. de Tondela	Tondela	461	10,27
214	204	Esc. Sec. de Barcelinhos	Barcelos	299	10,26
215	205	Escola EB 2,3 Fornos de Algodres	Fornos de Algodres	86	10,25
216	206	Escola EB 2,3 de Mondim de Basto	Mondim de Basto	115	10,25
217	207	Esc. Sec. D. Pedro I	Alcobaça	89	10,24
218	208	Esc. Sec. D. João V - Damaia	Amadora	167	10,23
219	209	Esc. Sec. de Caldas de Vizela	Vizela	228	10,23

1	2	Escola	Concelho	Provas	Média
220	210	Esc. Sec. Jácome Rattton	Tomar	358	10,23
221	211	Esc. Sec. Gabriel Pereira	Évora	430	10,22
222	212	Externato de Nossa Senhora de Fátima	Manteigas	106	10,21
223	213	Esc. Sec. do Pinhal Novo	Palmela	282	10,21
224	214	Esc. Sec. da Trofa	Trofa	392	10,21
225		Externato Casa Mãe	Paredes	16	10,20
226	215	Escola EB 2,3/S de Oliveira de Frades	Oliveira de Frades	220	10,19
227	216	Colégio Dr. Luís Pereira da Costa	Leiria	172	10,19
228	217	Esc. Sec. Rafael Bordalo Pinheiro	Caldas da Rainha	167	10,18
229	218	Esc. Sec. Santo André-Barreiro	Barreiro	309	10,18
230	219	Esc. Sec. da Amadora	Amadora	721	10,16
231	220	Esc. Sec. de Peniche	Peniche	295	10,16
232	221	Esc. Sec. de S. Pedro	Vila Real	358	10,15
233	222	Esc. Sec. Rocha Peixoto	Póvoa de Varzim	252	10,15
234	223	Esc. Sec. Fernão Mendes Pinto	Almada	283	10,14
235	224	Esc. Sec. com 3º Ciclo José Macedo Fragateiro	Ovar	362	10,13
236		Colégio Santo André	Mafra	35	10,13
237		Conservatório de Música de Calouste Gulbenkian	Braga	13	10,12
238	225	Esc. Sec. de Ponte de Lima	Ponte de Lima	572	10,09
239	226	Esc. Sec. de Vilela	Paredes	204	10,09
240	227	Instituto de Promoção Social da Bairrada	Oliveira do Bairro	217	10,08
241	228	Esc. Sec. Afonso Lopes Vieira	Leiria	213	10,07
242	229	Esc. Sec. com 3º Ciclo Emídio Navarro	Viseu	491	10,06
243	230	Esc. Sec. de Vila Nova de Paiva	Vila Nova de Paiva	124	10,06
244	231	Externato D. Afonso Henriques	Resende	170	10,06
245	232	Cooperativa de Ensino DIDALVI - Alvito	Barcelos	222	10,06
246	233	Esc. Sec. de D. Duarte	Coimbra	323	10,06
247	234	Esc. Sec. Sá de Miranda	Braga	757	10,05
248	235	Instituto Educativo do Juncal	Porto de Mós	117	10,05
249		Colégio São Martinho	Coimbra	49	10,05
250	236	Esc. Sec. Dr. João Carlos C. Gomes	Ílhavo	218	10,05
251	237	Esc. Sec. da Cidadela	Cascais	110	10,05
252	238	Esc. Sec. Dr. Solano de Abreu	Abrantes	340	10,04
253	239	Colégio Nossa Senhora da Esperança	Porto	56	10,04
254	240	Esc. Sec. Henrique Medina	Esposende	436	10,04
255	241	Esc. Sec. de Valença	Valença	145	10,04
256	242	Esc. Sec. Leal da Câmara	Sintra	651	10,03
257	243	Esc. Sec. de Mem Martins	Sintra	362	10,01
258	244	Esc. Sec. de Tavira	Tavira	338	10,01
259	245	Esc. Sec. Martinho Árias - Soure	Soure	86	10,00
260	246	Esc. Sec. de Felgueiras	Felgueiras	397	9,99
261	247	Colégio Infante Santo	Alcanena	57	9,99
262	248	Esc. Sec. João Gonçalves Zarco	Matosinhos	235	9,98
263	249	Esc. Sec. de Macedo de Cavaleiros	Macedo de Cavaleiros	260	9,98
264	250	Esc. Sec. Jaime Moniz	Funchal	1278	9,98
265	251	Esc. Sec. de Montemor-o-Velho	Montemor-o-Velho	185	9,98
266	252	Esc. Sec. de Vagos	Vagos	159	9,97
267		Esc. Sec. Fonseca Benevides	Lisboa	7	9,97
268	253	Cooperativa de Ensino Didaxis	Vila Nova Famalicão	207	9,97
269	254	Esc. Sec. com 3º Ciclo de Pinhal do Rei	Marinha Grande	115	9,96
270	255	Esc. Sec. da Lousã	Lousã	265	9,95
271	256	Instituto Pedro Hispano	Soure	129	9,95
272	257	Esc. Sec. Manuel Teixeira Gomes-Portimão	Portimão	380	9,95
273	258	Esc. Sec. de Odivelas	Odivelas	536	9,94
274	259	Esc. Sec. Passos Manuel	Lisboa	150	9,93
275	260	Colégio de Albergaria-a-Velha	Albergaria-a-Velha	82	9,93
276	261	Esc. Sec. com 3º Ciclo de Gouveia	Gouveia	225	9,91
277	262	Esc. Sec. com 3º Ciclo Dr.ª Maria Cândida	Mira	182	9,91
278	263	Esc. Sec. de Lousada	Lousada	515	9,91
279	264	Externato Infante D. Henrique	Braga	279	9,89
280	265	Esc. Sec. de S. Pedro do Sul	São Pedro do Sul	293	9,89
281	266	Esc. Sec. de Jaime Cortesão	Coimbra	287	9,88
282	267	Esc. Sec. Alexandre Herculano	Porto	340	9,88
283	268	Esc. Sec. Marques de Castilho	Águeda	227	9,88
284	269	Instituto de SEZIM - Colégio Guimarães	Guimarães	145	9,87
285		Escola Básica e Secundária do Porto Moniz	Porto Moniz	17	9,87
286	270	Esc. Sec. Alves Redol	Vila Franca de Xira	205	9,87
287	271	Esc. Sec. Fernando Lopes Graça - Parede	Cascais	309	9,87
288	272	Esc. Sec. Gago Coutinho	Vila Franca de Xira	431	9,85
289	273	Esc. Sec. Padre Jerónimo Emílio Andrade	Angra do Heroísmo	585	9,85
290	274	Escola EB 2,3 c/ES de Sobral de Monte Agraço	Sobral Monte Agraço	124	9,85
291	275	Esc. Sec. com 3º Ciclo de Nelas	Nelas	132	9,84
292	276	Esc. Sec. de Miranda do Douro	Miranda do Douro	90	9,84
293	277	Esc. Sec. de S. Lourenço	Portalegre	462	9,84
294	278	Escola Cooperativa Vale S. Cosme (Didaxis)	V. Nova Famalicão	184	9,84
295	279	Escola EB 2,3/S Vila Nova de Cerveira	Vila Nova de Cerveira	99	9,83
296	280	Esc. Sec. de Estarreja	Estarreja	366	9,82

Luanda destaca-se no estrangeiro

Entre as seis escolas portuguesas sediadas no estrangeiro - mas que seguem o currículo nacional - a que se sai melhor nos exames do secundário é a Portuguesa de Luanda. Os alunos deste estabelecimento na capital de Angola fizeram 168 provas. Média: 10,41 valores.

Logo a seguir, com 10,12 (média das oito disciplinas com mais alunos inscritos), aparece a Escola Portuguesa de Macau. A da Guiné-Bissau apresenta os piores resultados e não chega aos 7. As restantes escolas portuguesas no estrangeiro - de Moçambique, do Lubango e Instituto Diocesano de Formação João Paulo II (em São Tomé e Príncipe) - também não conseguem chegar à positiva.

Em relação às provas do 9.º ano, a Escola Portuguesa de Macau é a que consegue o melhor resultado e superar a fasquia dos 3 valores (numa escala de 1 a 5). No extremo oposto, encontra-se a da Guiné-Bissau, com uma média de 2,11.

Os exames nacionais feitos nestes estabelecimentos de ensino são idênticos aos que são realizados em Portugal, obedecem às mesmas regras e realizam-se inclusivamente à mesma hora. **ILL**.

A escola dos filhos

Miguel Portas
Escola Secundário Rainha Dona Leonor
(164.º no ensino básico e 58.º no secundário)



O filho mais velho de Miguel Portas frequenta o ensino público,

numa turma do 9º ano da Escola Secundária Rainha Dona Leonor, em Lisboa. Já o mais novo estuda no 6º ano de um colégio privado, também em Lisboa.

As razões desta escolha foram as dificuldades passadas na escola da Voz do Operário e pelo estabelecimento actual ser "mais próximo e também o mais disciplinado". Para o dirigente do Bloco de Esquerda, "o ensino serve para os alunos aprenderem a aprender e não tanto a saber.

Para preparar os miúdos para se virarem na vida sem ser à custa do parceiro. Se isso se faz com uma média alta, muito bem. Se é com uma média mais baixa e experiência de vida, também". Daí que a experiência dos filhos no ensino público e privado seja bastante satisfatória. "O Dona Leonor é um bom liceu e não tenho razões de queixa". O 58º lugar nos exames do secundário deixou Miguel Portas satisfeito, apesar de considerar os rankings "enganadores"; "está nos 10 primeiros, o que é natural que aconteça porque é uma escola de uma zona privilegiada da cidade".

Ranking As escolas ordenadas da melhor para a pior média nos exames nacionais

1	2	Escola	Concelho	Provas	Média
297	281	Esc. Sec. de Alfena	Valongo	136	9,81
298	282	Esc. Sec. Diogo de Macedo	Vila Nova de Gaia	114	9,81
299	283	Externato Camões	Gondomar	176	9,80
300	284	Esc. Sec. de Loulé	Loulé	445	9,80
301	285	Esc. Sec. de Monção	Monção	319	9,80
302	286	Escola da APEL	Funchal	253	9,80
304	287	Esc. Sec. D. Dinis (Coimbra)	Coimbra	115	9,80
305		Esc. Sec. Aquilino Ribeiro	Oeiras	49	9,80
303		Escola EB 2,3/S Daniel de Matos - Póiares	Vila Nova de Poiares	43	9,80
306	288	Esc. Sec. D. Afonso Sanches	Vila do Conde	416	9,79
307	289	Esc. Sec. Mães de Água (Falagueira)	Amadora	191	9,79
308	290	Esc. Sec. de Palmela	Palmela	287	9,79
309	291	Esc. Sec. de Caldas das Taipas	Guimarães	401	9,79
310	292	Externato Carvalho Araújo	Braga	229	9,79
311	293	Esc. Sec. Sebastião da Gama	Setúbal	353	9,78
312	294	Esc. Sec. de Penafiel Nº 1	Penafiel	790	9,77
313	295	Esc. Sec. da Azambuja	Azambuja	155	9,76
314	296	Esc. Sec. Padre Benjamim Salgado - Joane	V. Nova Famalicão	363	9,74
315	297	Esc. Sec. do Forte da Casa	Vila Franca de Xira	527	9,74
316	298	Esc. Sec. Ferreira Dias	Sintra	667	9,74
317	299	Esc. Sec. de Carcavelos	Cascais	181	9,74
318	300	Esc. Sec./3 de Latino Coelho	Lamego	366	9,73
319	301	Esc. Sec. Maria Lamas	Torres Novas	181	9,73
320	302	Instituto D. João V	Pombal	170	9,72
321	303	Esc. Sec. da Sê - Lamego	Lamego	171	9,71
322	304	Esc. Sec. de Vinhais	Vinhais	85	9,71
323	305	Esc. Sec. Padre Antº Martins Oliveira-Lagoa	Lagoa	115	9,71
324	306	Esc. Sec. de S. João da Talha	Loures	455	9,71
325	307	Esc. Sec. Dr. João Lopes de Moraes	Mortágua	166	9,70
326	308	Colégio São Gonçalo	Amarante	149	9,69
327	309	Esc. Sec. de Rio Tinto	Gondomar	690	9,69
328	310	Esc. Sec. de Gonçalo Anes Bandarra	Trancoso	229	9,69
329	311	Esc. Sec. de Gondomar	Gondomar	497	9,68
330	312	Agrupamento de Escolas de Mértola	Mértola	50	9,68
331	313	Esc. Sec. de Paços de Ferreira	Paços de Ferreira	657	9,68
332	314	Esc. Sec. Camilo Castelo Branco-VN.Famalicão	V. Nova Famalicão	384	9,68
333	315	Esc. Sec. Moinho de Maré	Seixal	180	9,67
334	316	Esc. Sec. de Pinheiro e Rosa	Faro	460	9,67
335	317	Esc. Sec. de Frei Rosa Viterbo	Satão	264	9,67
336	318	Esc. Sec. da Póvoa do Lanhoso	Póvoa de Lanhoso	353	9,67
337	319	Esc. Sec. Martins Sarmento	Guimarães	529	9,67
338	320	Esc. Sec. de Benavente	Benavente	298	9,66
339	321	Externato Fernando Pessoa	Lisboa	143	9,66
340	322	Esc. Sec. António Inácio da Cruz	Grandola	190	9,66
341	323	Esc. Sec. Emílio Garcia	Bragança	227	9,66
342		Externato Lumen	Porto	36	9,65
343	324	Esc. Sec. de Amares	Amares	246	9,65
344	325	Esc. Sec. da Ramada	Loures	350	9,64
345	326	Colégio de Lamego	Lamego	108	9,64
346	327	Esc. Sec. de Silves	Silves	335	9,63
347	328	Esc. Sec. de Valongo	Valongo	644	9,63
348	329	Ext. Coop. da Benedita-Inst.NP5Srªda Encarnação	Alcobaça	380	9,62
349	330	Esc. Sec. N.º 1 do Lumiar	Lisboa	192	9,62
350	331	Esc. Sec. de Baltar	Paredes	231	9,62
351	332	Esc. Sec. de Montemor-o-Novo	Montemor-o-Novo	217	9,60
352	333	Esc. Sec. D. Manuel Martins	Setúbal	427	9,60
353	334	Esc. Sec. de Albufeira	Albufeira	441	9,59
354		Colégio de Amorim	Póvoa de Varzim	16	9,58
355	335	Esc. Sec. José Cardoso Pires	Loures	307	9,57
356	336	Externato D. Dinis (AntºCarneiro)	Porto	222	9,57
357	337	Esc. Sec. Alfredo da Silva	Barreiro	297	9,57
358	338	Esc. Sec. de Campo Maior	Campo Maior	75	9,56
359	339	Esc. Sec. de Arouca	Arouca	319	9,56
360	340	Esc. Sec. Augusto Cabrita - Alto do Seixalinho	Barreiro	342	9,56
361	341	Esc. Sec. de José Afonso, Loures	Loures	441	9,56
362	342	Esc. Sec. do Monte da Caparica	Almada	250	9,56
363	343	Esc. Sec. Dr. Júlio Martins	Chaves	307	9,55
364	344	Esc. Sec. Gil Vicente	Lisboa	174	9,54
365	345	Esc. Sec. de Mirandela	Mirandela	409	9,54
366	346	Esc. Sec. de Tábua	Tábua	110	9,53
367	347	Esc. Sec. Dr. Ramiro Salgado - Torre Moncorvo	Torre de Moncorvo	116	9,53
368	348	Esc. Sec. Joaquim Araújo	Penafiel	216	9,53
369	349	Escola EB 2,3/S de Vila Flor	Vila Flor	53	9,52
370	350	Esc. Sec. de José Belchior Viegas	São Brás Alportel	115	9,51
371	351	Esc. Sec. com 3º Ciclo Fernando Namora	Condeixa-a-Nova	158	9,51
372	352	Esc. Sec. Seomara da Costa Primo	Amadora	213	9,50
373	353	Esc. Sec. Gama Barros	Sintra	285	9,49

1	2	Escola	Concelho	Provas	Média
374	354	Esc. Sec. da Amora	Seixal	400	9,49
375	355	Esc. Sec. Miguel Torga (Bragança)	Bragança	266	9,48
376	356	Esc. Sec. de Moura	Moura	170	9,48
377	357	Esc. Sec. de Castelo de Paiva	Castelo de Paiva	198	9,48
378	358	Esc. Sec. de Romeu Correia - Feijó	Almada	188	9,47
379	359	Esc. Sec. da Lagoa	Porta Delgada	134	9,46
380	360	Esc. Sec. Amato Lusitano	Castelo Branco	263	9,45
381	361	Esc. Sec. Dr. Manuel Candeias Gonçalves, Odemira	Odemira	236	9,45
382		Escola EB 2,3/S Cunha Rivara, Arraiolos	Arraiolos	44	9,45
383	362	Esc. Sec. de Serpa	Serpa	165	9,44
384	363	Esc. Sec. Camilo Castelo Branco - Carnaxide	Oeiras	241	9,44
385	364	Esc. Sec. Poeta Al Berto	Sines	192	9,43
386	365	Esc. Sec. Infante D. Henrique	Porto	76	9,43
387	366	Esc. Sec. Fontes Pereira de Melo	Porto	119	9,42
388	367	Esc. Sec. Carolina Michaelis	Porto	369	9,42
389	368	Esc. Sec. Júlio Dantas	Lagos	226	9,42
390	369	Esc. Sec. de Alcains	Castelo Branco	114	9,39
391	370	Esc. Sec. da Sertá	Sertá	229	9,39
392	371	Esc. Sec. D. João II	Setúbal	229	9,39
393	372	Esc. Sec. de Marco de Canaveses	Marco Canaveses	603	9,39
394	373	Esc. Sec. de Caneças	Loures	354	9,37
395	374	Esc. Sec. de José Loureiro Botas - Vieira de Leiria	Marinha Grande	80	9,37
396	375	Esc. Sec. de Castro Verde	Castro Verde	128	9,37
397	376	Esc. Sec. de Oliveira do Bairro	Oliveira do Bairro	155	9,36
398	377	Escola EB 2,3/S de Baião	Baião	277	9,35
399		Escola EB 2,3 Miguel Torga - Sabrosa	Sabrosa	38	9,34
400	378	Esc. Sec. de Condes de Resende	Vila Nova de Gaia	155	9,34
401	379	Esc. Sec. de Vila Cova da Lixa	Felgueiras	327	9,34
402	380	Esc. Sec. de Lourinhã	Lourinhã	311	9,33
403	381	Esc. Sec. Henriques Nogueira	Torres Vedras	447	9,33
404	382	Esc. Sec. Rodrigues de Freitas	Porto	209	9,33
405	383	Esc. Sec. Engº Acácio Calazans Duarte	Marinha Grande	401	9,32
406		Colégio Académico	Lisboa	27	9,32
407	384	Esc. Sec. Dr. Joaquim Dias Rebelo	Moimenta da Beira	303	9,31
408	385	Esc. Sec. de Sampaio	Sesimbra	386	9,31
409	386	Esc. Sec. António Nobre	Porto	249	9,31
410		Escola de Dança Conservatório Nacional de Lisboa	Lisboa	17	9,27
411	387	Esc. Sec. da Baixa da Banheira	Moita	261	9,27
412	388	Esc. Sec. Manuel Cargaleiro	Seixal	678	9,25
413	389	Esc. Sec. Tomás Cabreira - Faro	Faro	139	9,24
414	390	Esc. Sec. de Oliveira do Hospital	Oliveira Hospital	339	9,23
415	391	Esc. Sec. João de Barros	Seixal	296	9,22
416	392	Escola EB 2,3/S de Pedro da Fonseca	Proença-a-Nova	136	9,21
417	393	Esc. Sec. Damião de Goes - Alenquer	Alenquer	479	9,21
418	394	Colégio de Nossa Senhora da Graça	Odemira	71	9,20
419	395	Esc. Sec. de Coelho e Castro	Santa Maria da Feira	363	9,20
420	396	Escola EB 2,3/S de Lanheses	Viana do Castelo	128	9,19
421	397	Esc. Sec. com 3º Ciclo Quinta das Palmeiras	Covilhã	226	9,18
422	398	Escola EB 2,3/S D. Maria II Vila Nova da Barquinha	V. Nova Barquinha	72	9,18
423	399	Escola EB 2,3/S das Lajes do Pico	Lages do Pico	118	9,17
424		Escola EB 2,3/S de Baixo Barroso	Montalegre	29	9,15
425	400	Esc. Sec. EB 2,3/S de Ferreira do Zêzere	Ferreira do Zêzere	96	9,15
426	401	Esc. Sec. de Coruche	Coruche	244	9,15
427	402	Esc. Sec. de Pinhel	Pinhel	145	9,15
428	403	Escola EB 2,3/S de Santa Cruz da Graciosa	Sta. Cruz Graciosa	60	9,15
429	404	Esc. Sec. Dr. Bernardino Machado	Figueira da Foz	141	9,14
430	405	Escola Básica e Secundária Padre Manuel Álvares	Ribeira Brava	124	9,13
431	406	Esc. Sec. D. Afonso Henriques	Santo Tirso	228	9,12
432	407	Esc. Sec. Rainha Santa Isabel - Estremoz	Estremoz	298	9,12
433	408	Escola EB 2,3/S de Carrazada de Ansiães	Carrazada Ansiães	62	9,12
434	409	Esc. Sec. do Cartaxo	Cartaxo	347	9,12
435		Escola EB 2,3/S de Padre António de Andrade	Fundão	39	9,12
436	410	Esc. Sec./3 de Castro Daire	Castro Daire	229	9,11
437	411	Externato D. Duarte	Porto	539	9,11
438	412	Escola Básica e Secundária de Machico	Machico	355	9,10
439	413	Esc. Sec. de Fafe	Fafe	788	9,09
440	414	Esc. Sec. Mouzinho da Silveira	Portalegre	237	9,07
441	415	Esc. Sec. de Carregal do Sal	Carregal do Sal	110	9,07
442	416	Escola EB 2,3/S Pintor José de Brito	Viana do Castelo	135	9,06
443	417	Esc. Sec. José Afonso	Seixal	230	9,06
444	418	Esc. Sec. de Vouzela	Vouzela	114	9,06
445	419	Esc. Sec. de Alcochete	Alcochete	243	9,05
446	420	Esc. Sec. Frei Gonçalo de Azevedo	Cascais	112	9,03
447		Colégio D. Filipa	Amadora	40	9,02
448	421	Esc. Sec. Marquesa de Alorna (Almeirim)	Almeirim	270	9,01
449	422	Esc. Sec. de Alvide	Cascais	62	9,01
450	423	Esc. Sec. da Mealhada	Mealhada	202	9,00

Na escola de Alter do Chão não se trabalha para o 20

Andreia Sanches

● São alunos provenientes, na sua maioria, de meios sócio-económicos muito baixos, o que “dificulta o processo de ensino e de aprendizagem”. Não têm o mesmo acesso que os meninos das cidades grandes a eventos culturais. Nem sempre as expectativas que têm em relação ao futuro passam por atingir um nível de escolaridade elevado. “Tive um aluno que foi mediano até ao II.º, mas chegou ao 12.º e decidiu que o que queria era ser guardador de ovelhas. Foi o que ele decidiu.”

Paula Amaral, vice-presidente do conselho executivo da Escola Básica do 2.º e 3.º ciclos e Secundário Padre José Agostinho Rodrigues, em Alter do Chão, no distrito de Portalegre, enumera algumas das razões que explicam, na sua opinião, o mau desempenho da escola.

No ranking das escolas secundárias, que faz as contas aos resultados dos alunos nas oito disciplinas mais concorridas, a Escola Padre José Agostinho Rodrigues é a escola pública com a média mais baixa: 6,23 valores (em cerca de 30 exames de alunos internos na 1.ª fase).

Com metade do corpo docente estabilizado (pertence aos quadros), a escola recebe alunos de Alter do Chão, Chança, Cunheira, Seda, Fronteira e Cabeço de Vide. “Como escola pública, está disponível para qualquer aluno que nela queira prosseguir os seus estudos.”

E essa diversidade é algo que os rankings não reflectem, continua Paula Amaral, que discorda de seriações que se baseiem só nos exames – não têm em conta as especificidades do meio em que a escola se insere; nem factores como os nervos que se apoderam dos alunos, sobretudo dos melhores, na hora de prestarem provas; também não reflectem as capacidades individuais dos estudantes. “Há alunos muito bons na oralidade que não o são na escrita e os professores que

6,23
é a média dos resultados da pública pior colocada: a Escola Padre José Agostinho Rodrigues, em Alter do Chão

os acompanham todos os dias sabem que eles sabem a matéria.”

De qualquer modo, é peremptória: “Não trabalhamos para o cinco ou para o 20, trabalhamos para a educação integral; preocupamo-nos com o aluno no seu todo, com os valores, com fomentar o respeito, a solidariedade, e não apenas com a formação académica. Essa é a missão da escola pública.”

A José Agostinho Rodrigues faz parte do agrupamento de escolas de Alter do Chão, frequentado por 504 alunos do pré-escolar ao 12.º ano. Oferece vários cursos: científico-humanísticos do secundário, Tratador/Desbastador de cavalos, recorrente, por exemplo.

O que fazem as escolas para subir nos rankings

Clara Viana

● Mesmo nas escolas onde os responsáveis se manifestam contra os rankings, os resultados, quando são bons, lá estão a piscar nos 'sites' respectivos. Alguns estabelecimentos acrescentam-lhes outros "indicadores de sucesso". O número de alunos que entrou, à primeira tentativa, no ensino superior, é um deles. Esta corrida ao estudante está a tornar-se cada vez mais patente à medida que o país envelhece. Os rankings, que expuseram as escolas, tornaram-se numa importante arma de arremesso. Para além de uma eventual regulação do mercado, estão já a regular as escolas e o modo como estas funcionam. Para o melhor e para o pior.

A maioria das práticas que a seguir se descrevem não são assumidas oficialmente pelas escolas. E, no entanto, do mesmo modo que as bruxas, elas existem, como confirmam professores e pais. Objectivo: subir as notas e trepar uns degraus na lista.

O primeiro passo é a selecção dos estudantes. Nas escolas privadas esta é feita, embora não só, através de testes de admissão, os quais podem incluir também testes psicológicos. Em vários colégios, os alunos que se revelam mais fracos ao longo do seu percurso escolar podem ser convidados a sair.

A tendência é para privilegiar os estudantes que já frequentam a escola, os quais têm primazia em turmas concebidas para o "sucesso". São conhecidas como as "turmas dos filhos dos professores", normalmente são as A, B ou C, a quem é atribuído o melhor horário, o da manhã. Estas turmas também existem nas escolas públicas. Aqui, a selecção para subir as notas não é assumida. Aliás é inconstitucional porque viola o princípio de igualdade de acesso. Mas há quem insista. Só aceitando os alunos que vêm com médias mais elevadas. Ou pedindo aos mais fracos que anulem as matrículas. Estes devem continuar a assistir às aulas e ir a exames mas como externos.

Existem escolas que mandam os seus estudantes mais fracos ou complicados para outros estabelecimentos que não têm esperanças de virem a progredir nos rankings. Por vezes estão paredes meias, mas enquanto uns escalam, outros cristalizam na base.

Algumas escolas aconselham vivamente os pais a providenciar explicações aos filhos, mesmo quando estes têm boas prestações. Também se orientam os programas e as aulas em função dos exames-tipo, que servem de treino para as provas reais. Já é um vício: o modelo de testes do ano anterior vincula a próxima época lectiva.

Existem ainda escolas que investem na formação dos professores, em aulas suplementares, em aulas de apoio ou em sessões extraordinárias para tirar dúvidas, presenciais ou via Internet. **com B.W.**

1	2	Escola	Concelho	Provas	Média
451	424	Esc. Sec. Prof. Ruy Luís Gomes	Almada	193	9,00
452	425	Esc. Sec. com 3º Ciclo Daniel Sampaio	Almada	347	9,00
453	426	Esc. Sec. de Dr. Francº Fernandes Lopes	Olhão	365	8,99
454	427	Esc. Sec. Prof. Dr. Flávio F. Pinto Resende	Cinfães	210	8,99
455	428	Esc. Sec. de Vieira do Minho	Vieira do Minho	180	8,97
456		Colégio Dinis de Melo	Leiria	43	8,97
457	429	Esc. Sec. D. Dinis (Lisboa)	Lisboa	177	8,97
458	430	Esc. Sec. Dr. Augusto César S. Ferreira	Rio Maior	335	8,96
459		Escola Internacional do Algarve	Lagoa	24	8,96
460	431	Esc. Sec. do Bombarral	Bombarral	108	8,96
461	432	Esc. Sec. Braancamp Freire - Pontinha	Loures	244	8,95
462	433	Esc. Sec. de Vila Real de Santo António	V. R. Santo António	324	8,94
463	434	Esc. Sec. de Vila Verde	Vila Verde	703	8,94
464	435	Esc. Sec. Vitorino Nemésio - Praia da Vitória	Praia da Vitória	355	8,93
465	436	Esc. Sec. de Seia	Seia	436	8,93
466	437	Escola Básica e Secundária da Ponta do Sol	Ponta do Sol	125	8,93
467	438	Externato Liceal Torre Dona Chama	Mirandela	64	8,93
468	439	Esc. Sec. Poeta Joaquim Serra	Montijo	146	8,92
469	440	Esc. Sec. de Alcácer do Sal	Alcácer do Sal	175	8,91
470	441	Esc. Sec. Dr. João Araújo Correia	Peso da Régua	354	8,91
471	442	Esc. Sec. G/B das Laranjeiras	Ponta Delgada	215	8,88
472	443	Escola EB 2,3/S de José Relvas - Alpiarça	Alpiarça	79	8,86
473	444	Esc. Sec. de Ponte da Barca	Ponte da Barca	104	8,84
474		IESA - Instituto de Estudos Secund. Atlântico	Vila Nova de Gaia	27	8,84
475	445	Esc. Sec. de Salvaterra de Magos	Salvaterra Magos	240	8,83
476	446	Esc. Sec. da Moita	Moita	291	8,83
477	447	Esc. Sec. Ibn Mucana	Cascais	180	8,82
478		Instituto Missionário do Sagrado Coração	Coimbra	20	8,82
479	448	Esc. Sec. Morgado de Mateus-Vila Real	Vila Real	207	8,81
480	449	Escola EB 2,3/S Padre Maurício de Freitas	Sta. Cruz Flores	60	8,79
481	450	Esc. Sec. D. Manuel I - Beja	Beja	153	8,78
482	451	Esc. Sec. de Santo António	Barreiro	134	8,78
483	452	Esc. Sec. Francisco Franco	Funchal	859	8,78
484	453	Esc. Sec. de Valpaços	Valpaços	233	8,76
485		Esc. Sec. António Arroio	Lisboa	12	8,76
486		Escola Pré-Universitária Autónoma	Lisboa	11	8,75
487	454	Esc. Sec. de Vendas Novas	Vendas Novas	248	8,74
488	455	Escola Básica e Secundária de Santa Cruz	Santa Cruz	75	8,74
489	456	Instituto de Almalagães	Coimbra	51	8,72
490	457	Esc. Sec. de Ribeira Grande	Ribeira Grande	165	8,70
491	458	Externato de São Miguel de Refojos	Cabeceiras Basto	408	8,69
492	459	Escola EB 2,3/S José Falcão (Miranda do Corvo)	Miranda do Corvo	95	8,69
493	460	Esc. Sec. Matias Aires (Mira-Sintra)	Sintra	195	8,67
494	461	Esc. Sec. com 3º Ciclo de Ponte de Sôr	Ponte de Sôr	268	8,67
495	462	Esc. Sec. Dr. António Granjo	Chaves	281	8,66
496	463	Escola EB 2,3 Sacadura Cabral (C.Beira)	Celorico da Beira	105	8,65
497	464	Escola EB1/S de Vila Franca do Campo	V. Franca Campo	90	8,65
498	465	Escola EB 2,3/S de Michel Giacometti	Sesimbra	374	8,63
499	466	Escola EB 2,3/S Dr.ª Maria Judite Serrão Andrade	Sardoal	73	8,63
500	467	Esc. Sec. de Reguengos de Monsaraz	Reg. Monsaraz	152	8,63
501	468	Escola EB 2,3/S Ourique	Ourique	63	8,60
502	469	Esc. Sec. de Casquilhos	Barreiro	201	8,60
503		Escola EB 2,3/S Hernâni Cidade	Redondo	39	8,59
504	470	Esc. Sec. Dr. Ângelo Augusto da Silva	Funchal	191	8,59
505	471	Escola EB e Sec. Prof. Doutor Franc. Freitas Branco	Porto Santo	59	8,59
506	472	Esc. Sec. de Figueiró dos Vinhos	Figueiró Vinhos	129	8,58
507	473	Escola EB 2,3/S Dr. Manuel Ribeiro Ferreira	Alvaiázere	77	8,56
508		Externato Flor do Campo	Loures	18	8,56
509	474	Escola EB 2,3/S Dr. José Leite Vasconcelos	Tarouca	67	8,55
510	475	Esc. Sec. D. Sancho II - Elvas	Elvas	381	8,54
511	476	Esc. Sec. / 3º Ciclo do Cerco	Porto	147	8,54
512	477	Escola EB 2,3 de S. João da Pesqueira	São João Pesqueira	99	8,53
513	478	Escola EB 2,3 C/ Ensino Secundário de Meda	Meda	84	8,50
514	479	Esc. Sec. de Vila Pouca de Aguiar	Vila Pouca Aguiar	185	8,46
515		Colégio Miramar	Mafra	41	8,45
516	480	Escola EB 2,3/S de Alfândega da Fé	Alfândega da Fé	76	8,44
517	481	Escola EB 2,3 de Aguiar da Beira	Aguiar Beira	86	8,44
518	482	Esc. Sec. de Arganil	Arganil	207	8,43
519		Instituto Vaz Serra-Soc. Ensino, Cult. e Recreio	Sertã	48	8,43
520	483	Esc. Sec. Josefa de Obitos	Lisboa	122	8,42
521		Escola EB 2,3 Padre Martins Capela	Terras de Bouro	26	8,42
522	484	Esc. Sec. de Veiga	Guimarães	126	8,40
523	485	Escola Básica e Sec. Bispo D. Manuel Ferreira Cabral	Santana	140	8,40
524	486	Esc. Sec. do Montejuento	Cadaval	123	8,37
525	487	Esc. Sec. Cacilhas Tejo	Almada	289	8,36
526	488	Escola EB 2,3/S Paredes de Coura	Paredes de Coura	87	8,35
527	489	Esc. Sec. Francisco Simões	Almada	130	8,34

1	2	Escola	Concelho	Provas	Média
528	490	Instituto Educativo de Souselas - INEDS	Coimbra	71	8,32
529	491	Esc. Sec. Tenente Coronel Adão Carrapatoso	Vila Nova Foz Côa	67	8,32
530	492	Esc. Sec. de Valbom	Gondomar	97	8,32
531	493	Esc. Sec. da Dr.ª Laura Ayres - Quarteira	Loulé	309	8,31
532	494	Esc. Sec. Eça de Queirós - St.ª M.ª dos Olivais	Lisboa	107	8,29
533	495	Esc. Sec. Alfredo dos Reis Silveira	Seixal	408	8,29
534	496	Esc. Sec. de Aljustrel	Aljustrel	117	8,25
535	497	Escola EB 2,3/S de Caminha	Caminha	117	8,21
536		Colégio Portugal	Cascais	49	8,20
537		Escola EB 2,3/S de Mestre Martins Correia	Golegã	33	8,19
538	498	Escola Básica e Secundária da Calheta	Calheta (Funchal)	214	8,18
539	499	Escola de Estudos Educativos de Ançã	Cantanhede	161	8,15
540	500	Escola EB 2,3/S Maria Isabel do Carmo Medeiros	Povoação	102	8,12
541		Escola EB 2,3 de Maceira Lis	Leiria	43	8,07
542		Escola EB 2,3 José Silvestre Ribeiro	Idanha-a-Nova	47	8,04
543	501	Escola EB 2,3 de São Roque	Funchal	50	8,03
544	502	Esc. Sec. Púbia Hortênsia de Castro	Vila Viçosa	262	8,03
545	503	Escola EB 2,3/S Pedro Álvares Cabral	Belmonte	60	8,03
546	504	Esc. Sec. de S. Pedro da Cova	Gondomar	158	8,03
547		Escola EB 2,3 de Rio Caldo	Terras de Bouro	35	8,02
548		Colégio de Campos	Vila Nova Cerveira	45	8,01
549	505	Externato Nossa Senhora dos Remédios	Covilhã	103	8,01
550	506	Escola EB 2,3/S da Guia	Pombal	159	8,00
551	507	Escola EB 2,3/S de Bento Rodrigues	Vila do Porto	117	8,00
552	508	Escola Básica e Secundária Gonçalves Zarco	Funchal	283	8,00
553	509	Escola EB 2,3/S de Mora	Mora	75	7,99
554	510	Escola EB 2,3 do Carmo	Câmara de Lobos	161	7,99
555		Colégio Liverpool	Porto	46	7,99
556	511	Esc. Sec. de Camarate	Loures	113	7,97
557	512	Escola EB 2,3 c/ES de S. Martinho do Porto	Alcobaça	82	7,96
558	513	Colégio La Salle	Barcelos	68	7,92
559	514	Esc. Sec. do 3º ciclo EB Lima de Freitas	Setúbal	101	7,91
560	515	Escola EB 2,3/S Prof. Mendes Remédios	Nisa	94	7,91
561	516	Esc. Sec. de Sacavém	Loures	137	7,81
562	517	Escola EB 2,3 de Murça	Murça	78	7,80
563	518	Escola EB 2,3/S Abel Botelho	Tabuaço	73	7,79
564		Externato Académico	Porto	47	7,79
565	519	Colégio Bartolomeu Dias	Loures	96	7,78
566	520	Esc. Sec. de Mação	Mação	53	7,77
567		Esc. Sec. com 3º Ciclo de Alpendurada	Marco de Canaveses	44	7,77
568	521	Colégio Cidade Roda	Leiria	91	7,74
569		Escola EB 2,3/S Octávio Duarte Ferreira (Tramagal)	Abrantes	43	7,70
570		Agrupamento de Escolas Vila de Rei	Vila de Rei	30	7,69
571	522	Escola EB 2,3/S Cardeal Costa Nunes	Madalena	108	7,68
572		Externato Portuguesa	Lisboa	30	7,65
573		Instituto de São Tiago - Cooperativa de Ensino	Pronçã-a-Nova	36	7,64
574	523	Escola EB 2,3/S Dr. João de Brito Camacho	Almodovar	75	7,63
575		Escola EB 2,3/S de Infães (Vizela)	Infães	44	7,62
576	524	Escola ES/3 D. Egas Moniz	Resende	95	7,59
577	525	Escola EB 2,3/S Ribeiro Sanches	Penamacor	73	7,56
578	526	Esc. Sec. Dr. Bento da Cruz	Montalegre	113	7,52
579	527	Escola EB 2,3 de Penalva do Castelo	Penalva do Castelo	205	7,50
580	528	Esc. Sec. de Figueira de Castelo Rodrigo	F. Castelo Rodrigo	97	7,50
581		Externato Capitão Santiago de Carvalho	Fundão	48	7,48
582		Escola Básica e Secundária D. Lucinda Andrade	São Vicente	48	7,46
583		Externato Álvares Cabral	Lisboa	18	7,46
584	529	Esc. Sec. de Alijó	Alijó	119	7,42
585	530	Esc. Sec. do Rodo	Peso da Régua	81	7,33
586		Esc. Sec. Afonso Domingues	Lisboa	4	7,33
587	531	Esc. Sec. Dr. Azevedo Neves	Amadora	67	7,31
588		Escola EB 2,3/S José Gomes Ferreira	Ferreira do Alentejo	49	7,30
589	532	Escola EB 2,3/S Prof. António da Natividade	Mesão Frio	112	7,28
590	533	Escola EB 2,3/S Dr. Isidoro de Sousa	Viana do Alentejo	137	7,25
591		Instituto de Educação e Desenvolvimento - INED	Maia	26	7,25
592	534	Esc. Sec. de Mogadouro	Mogadouro	169	7,22
593		Externato de Sebastião da Gama	Lisboa	1	7,20
594		Escola EB 2,3 de Vilar Formoso	Almeida	49	7,15
595	535	Escola EB 2,3 Dr. José Casimiro Matias	Almeida	97	7,05
596	536	Escola EB 2,3 de Ribeira de Pena	Ribeira de Pena	113	6,78
597		Externato Rainha Santa	Fronteira	13	6,78
598	537	Escola EB 2,3/S de Nordeste	Nordeste	84	6,44
599		Escola Básica Integrada de Pampilhosa da Serra	Pampilhosa Serra	6	6,30
600		Cooperativa de Ensino de Coimbra	Coimbra	28	6,27
601		Escola EB 2,3/S Pe. J. Agostinho Rodrigues	Alter do Chão	30	6,23
602		Colégio Maior Camilo Castelo Branco	Porto	2	5,90

Vila Real Um dos distritos com mais escolas de fraco desempenho

Muitos esperavam um emprego na câmara, só precisavam de 4, 3 ou 2 valores no exame

A Secundária do Rodo foi das que mais desceu no ranking ao longo de sete anos. Ribeira de Pena já esteve nos primeiros 20 mas agora... No ecrã há uma certeza: “Eu não desisto”

Reportagem

Álvaro Vieira

● Uma coisa é certa: em 2008, a Escola Secundária do Rodo não voltará a aparecer na cauda do *ranking* das escolas, feito a partir das notas dos exames do 12º ano. Também não estará no topo do rol e não valerá sequer a pena procurá-la no meio da tabela. É que esta escola, posicionada em 585.º lugar no *ranking* de 2007, já não existe. Foi extinta neste ano lectivo.

O encerramento deste estabelecimento de ensino da Régua — um dos que mais posições foi perdendo desde a criação do *ranking* em 2001 — não é uma consequência dos resultados dos exames. Já estava decidido e Luís Maduro, o presidente da direcção da Escola Profissional de Desenvolvimento Rural do Rodo (EPDRR), que herdou algumas salas e uma parte dos alunos e professores da secundária, acredita que o fraco desempenho da escola pode até estar relacionado com a “instabilidade” inerente à “crónica da morte anunciada”. Mas não só.

Para o director da EPDRR, as principais justificações para os resultados dos alunos do Rodo são as mesmas que explicam o facto de o distrito de Vila Real apresentar escolas cujos resultados têm vindo a piorar desde há seis anos e posicionar quatro das suas 18 escolas entre as últimas dez das 602 instituições do ranking. Este distrito tem também a sede do estabelecimento de ensino (Secundária de Ribeira de Pena) que obteve a média mais baixa (6,78) entre as escolas onde se realizaram mais de cem exames do 12º ano.

“Estamos no mundo rural, numa das regiões mais pobres do país, onde os alunos têm pais analfabetos ou quase”, afirma Luís Maduro em defesa da secundária com que a EPDRR partilhou, até ao último ano lectivo, o Complexo Escolar do Rodo.

Vinhas e rap

A maior parte dos alunos da secundária do Rodo foi para a escola Dr. João Araújo Correia, da Régua. “Essa é que foi sempre a escola de quem pretendia seguir para a universidade”, afirma Luís Maduro, recordando que o Complexo Escolar do Rodo nasceu no local da antiga escola técnica. Construído em 1999, o complexo foi classificado pela OCDE como uma das vinte escolas europeias com melhor enquadramento paisagístico. Formado por um conjunto de edifícios brancos, fica num vale de soalcos de vinha.

O bucolismo só é temperado pelo rap potente, debitado por colunas instaladas em espaços de convívio, onde a selecção musical está a cargo da associação de estudantes.

Os alunos não parecem diferentes



dos de qualquer outra escola do país. Há rapazes de boné, calça larga e ténis e raparigas de *jeans* de cintura baixa, com uma parte das costas a desafiar o frio. Mas Luís Maduro sublinha que estes estudantes não são daqueles que frequentam os colégios privados ou escolas urbanas dos lugares cimeiros do *ranking*. “Muitos já trabalham e não é fácil convencer os pais de que os filhos precisam da escola. Não há grandes expectativas em relação à escola nem à vida”, observa.

Luís Maduro também recorda que a ES do Rodo deu este ano ao país

uma das alunas com 20 valores no exame de Matemática. “Há assim casos pontuais. Mas gostava de ver os privados com os alunos da escola pública”, insiste. Da escola secundária, a EPDRR herdou apenas cinco turmas. São apenas 85 alunos, entre os 430 estudantes da escola profissional. No recreio, a Bárbara, do 12º ano, explica que a sua meta não é a universidade. “O meu objectivo é a Academia Militar”, declara muito segura.

O facto de muitos alunos realizarem os exames de 12º sem qualquer preocupação com a média de acesso

“A nossa escola agora é famosa”, grita uma aluna. “Ficámos em último, mas já estivemos nos 20 primeiros, este ano muita gente não queria ir para a universidade”

à universidade é uma ideia também vinculada pela presidente do conselho executivo da escola de Ribeira de Pena, Ivone Dias. Para esta professora, os jornalistas chegam com anos de atraso. “Porque não nos visitaram quando estávamos bem colocados? Ninguém nos perguntou como conseguimos chegar aos 20 melhores, num dos concelhos mais pobres do país, com 200 famílias beneficiárias do rendimento social de inserção”, protesta a professora que há 16 anos dirige a instituição, também situada num fundo do vale, aconchegada por

montes. “Quando o barco é pequeno, qualquer coisa o desequilibra”, diz Ivone Dias sobre o “péssimo resultado”. Quer dizer que o universo de alunos a frequentar a escola e a fazer exames foi limitado. Grande parte das provas foi feita por alunos externos. “Tivemos apenas 19 alunos de 12º ano e aqui as coisas funcionam muito por colheitas. No ano passado, reuniu-se um conjunto de alunos mais fracos que o habitual. Muitos estavam à espera de um emprego na câmara ou na construção civil e só precisavam de um 4, 3 ou 2 nos exames”, argumenta, ressaltando que 70 por cento dos que pretendiam ingressar no ensino superior o conseguiram fazer.

“A nossa escola agora é famosa”, grita uma aluna do recreio, a protestar contra o interesse da comunicação social. “Ficámos em último, mas já estivemos nos 20 primeiros e este ano havia muita gente que não queria seguir para a universidade”, explica uma colega. A instituição já assimilou uma resposta ao *ranking* de 2007 que, nas palavras de uma professora, provocou “abalão” e “tristeza”.

Ivone Dias, tal como o director da EPDRR, acredita que o resultado não vai resultar em desânimo e que os novos finalistas estão até tomados de brios. Os ecrãs da sala de informática exibem o *slogan*: “Eu não desisto”.

JORGE MIGUEL GONCALVES/NFACTOS

Escola de Vila d'Este quer manter os alunos "em busca do sol"

Reportagem

Sandra Silva Costa

Inserido num meio social desfavorecido, o estabelecimento de ensino conseguiu uma posição a meio da tabela no ranking dos exames do 9.º ano

● É estranho que um edifício branco (será mesmo branco, branquinho?) sobressaia no meio de outros que são às cores. Ou melhor, que já foram às cores e que agora são amarelos ou rosa ou azuis descascados.

Mas não há que enganar: quem sai da A29 em direcção a Vila de Andorinho, em Gaia, dá de caras com este mesmo edifício e, estranhamente, é ele que domina a paisagem. Terá sido sempre assim? Talvez não: durante vários anos, eram estes prédios às cores que compõem a ultrafamosa urbanização de Vila d'Este que davam as boas-vindas a quem chegava.

O olhar é subjectivo, claro, mas a realidade mudou: hoje é a Escola Básica dos 2.º e 3.º ciclos (EB 2,3) que abre as portas de entrada àquele aglomerado populacional onde vivem, dependendo de quem dita as estimativas, entre 16 mil a 22 mil pessoas.

É nesta mesma escola que cerca de 600 alunos estão actualmente "em busca do sol" - a expressão consta de um livro editado pelo estabelecimento de ensino e assenta que nem uma luva à realidade que se quer retratar. Os 79 alunos que no passado fizeram o exame do 9.º ano de Português conseguiram uma média de 3,19; a Matemática não foram além de 2,13. "Não achamos que os resultados sejam bons, queremos sempre melhor", analisa Sandra La Fêria, vice-presidente do conselho executivo.

Objectivamente não serão nada de por aí além. Mas se se disser que a EB 2,3 de Vila d'Este está a meio da tabela (na posição 604 no ranking global) talvez já se olhe para eles com outros olhos. Mais ainda se se tiver em conta o contexto social onde está inserida.

Parêntesis para explicar o que é Vila d'Este: é uma urbanização construída nos anos 80 e que contém 2085 habitações distribuídas por 109 edifícios. Moram lá 16 mil pessoas, de acordo com as estatísticas oficiais, mas serão muitas mais, dado que, explica Belmira Paiva, coordenadora de projectos da EB 2,3, "muitas não estão recenseadas".

Vila d'Este é quase uma pequena cidade: vive lá mais de metade da população da freguesia onde está inserida, Vila de Andorinho. Nos últimos anos, tem sido uma das maiores dores de cabeça da



EVA TARASOL



EVA TARASOL

"Aqui há mais coisas para fazer. E as disciplinas até parecem mais fáceis. Ou os professores explicam melhor"

autarquia de Gaia, devido aos problemas de pobreza e exclusão. Este ano, o autarca Luís Filipe Menezes conseguiu um fundo de 22 milhões para a reabilitação exterior da urbanização. Fechar parêntesis.

Fanfarras e esgrima

À EB 2,3 de Vila d'Este chegam muitos alunos provindos de famílias desfavorecidas, oriundos não apenas da urbanização mas também de outros bairros não menos problemáticos, como é o caso do de Balteiro. Também por isto, esclarece Belmira Paiva, a escola teve de reinventar-se. Hoje, estão lá 56 alunos ("estavam um bocadinho tristes com o sistema de ensino") que frequentam dois cursos de educação e formação, que dão equivalência ao 9.º ano.

Os inscritos no de Instalação e Reparação de Computadores montaram uma oficina na escola e são eles agora que consertam, a custo zero, o equipamento do estabelecimento de ensino, dos alunos e dos professores.

"A escola tem de dar aos alunos aquilo que muitas vezes o mundo exterior não dá", adianta Belmira

Paiva. E o que é que dá? Actividades de enriquecimento curricular diversificadas (desde esgrima até à criação de uma fanfarras), uma biblioteca bem equipada, um gabinete de enfermagem que dá aconselhamento sobre os problemas da adolescência e contraceção, um corpo docente motivado e disponível.

O testemunho de Ana Sofia, aluna do 5.º ano, é ilustrativo: "Aqui há mais coisas para fazer do que na outra escola. E as disciplinas até parecem mais fáceis. Ou são os professores que explicam melhor..."

O de Vítor Daniel, professor que chegou este ano, também: "Quando soube que vinha para aqui, assustei-me, sinceramente. Mas depois percebi que o trabalho que se desenvolve cá é muito gratificante. Se tiver oportunidade, quero ficar."

A escola oferece ainda aulas de recuperação a todas as turmas. No 2.º ciclo, a Português, Inglês e Matemática; no 3.º, os alunos do 7.º ano têm aulas com assessoria a Matemática (o professor da disciplina tem na sala outro docente, para dar apoio) e no 8.º e 9.º anos há mais uma hora por semana de Português e Matemática.

O objectivo é ter melhores resultados no ranking? "Isso para nós é acessório, o que queremos é que os alunos possam ter sucesso na sua vida futura", garante Belmira Paiva. Que possam continuar "em busca do sol".

Piloto de Linha Aérea Airline Transport Pilot

Duração prevista para o Curso Integrado de 12 a 14 Meses
Integrated Training Required 12 to 14 Months

STATE-OF-THE-ART FLIGHT TRAINING

HIGH QUALIFIED FLIGHT, SYNTHETIC FLIGHT AND GROUND INSTRUCTORS

THE HIGHEST STANDARDS IN TRAINING PROGRAMS

PERFECT LOCATION | MODERN FACILITIES, AIRCRAFT AND STO'S



Academia Aeronáutica de Évora, S.A. | Aeronautical Academy of Europe

Flying with excellence

www.aae.pt

Consultora dos Alunos / Students' Consultant (Alexandra Colaço)

alexandra.c@aae.pt M: (+351) 93 730 54 21



Owned by

CAE TP INSTITUTION
A Founding Member of CAE Global Academy

Disciplina a disciplina Como se comportaram as escolas nos exames

Públicas e privadas partilham liderança a Matemática, Norte à frente a Português

As dez melhores médias a Matemática A

		Provas	Média
Colégio Valsassina	Lisboa	25	17,58
Colégio São João de Brito	Lisboa	63	16,91
Escola Secundária João Silva Correia	São João da Madeira	16	16,48
Escola Técnica e Liceal Salesiana S. António (Estoril)	Cascais	78	15,78
Colégio de Santa Doroteia	Lisboa	42	15,49
Escola Secundária Manuel da Fonseca	Santiago do Cacém	25	15,48
Escola Secundária D. Filipa de Lencastre	Lisboa	88	15,45
Colégio Moderno	Lisboa	61	15,42
Escola Secundária Infanta D. Maria	Coimbra	120	15,27
Escola Secundária do Restelo	Lisboa	72	14,97

As dez piores médias a Matemática A

		Provas	Média
Escola Básica e Sec. Bispo D.Manuel Ferreira Cabral	Santana	20	5,64
Instituto de São Tiago - Cooperativa de Ensino	Praença-a-Nova	12	5,49
Escola Secundária Padre Ant ^o Martins Oliveira	Lagoa	11	5,47
Escola EB 2,3/S Prof. Mendes Remédios	Nisa	15	5,35
Instituto Educativo de Souselas - INEDS	Coimbra	11	5,23
Escola EB 2,3 de Ribeira de Pena	Ribeira de Pena	24	5,13
Escola EB 2,3/S Padre Maurício de Freitas	S. Cruz das Flores	11	4,96
Centro de Estudos Educativos de Ançã	Cantanhede	24	4,85
Escola Secundária de Valbom	Gondomar	13	4,72
Escola Secundária de Alijó	Alijó	24	3,70

As dez melhores médias a Biologia e Geologia

		Provas	Média
Colégio de Manuel Bernardes	Lisboa	49	13,60
Colégio Moderno	Lisboa	41	13,59
Colégio do Sagrado Coração de Maria	Lisboa	36	12,63
Esc. Técnica e Liceal Salesiana Santo António (Estoril)	Cascais	20	12,61
Colégio São João de Brito	Lisboa	14	12,51
Colégio de Santa Doroteia	Lisboa	27	12,26
Escola EB 2,3/S de Velas	Velas	18	11,99
Colégio Rainha Santa Isabel	Coimbra	39	11,72
Externato Ribadouro	Porto	132	11,71
Externato Marista de Lisboa	Lisboa	55	11,67

As dez piores médias a Biologia e Geologia

		Provas	Média
Escola Básica e Secundária Gonçalves Zarco	Funchal	49	6,74
Escola Básica e Secundária de Santa Cruz	Santa Cruz	15	6,73
Escola Secundária de Camarate	Loures	23	6,70
Escola ES/3 D. Egas Moniz	Resende	30	6,68
Escola Secundária do Rodo	Peso da Régua	19	6,67
Escola EB 2,3/S de Mora	Mora	15	6,65
Escola Secundária de Sacavém	Loures	14	6,50
Escola Secundária de Alcochete	Alcochete	21	6,29
Escola Secundária de Caldas de Vizela	Vizela	12	6,28
Escola Secundária Dr. Azevedo Neves	Amadora	14	5,67

Matemática A

Cinco públicas e cinco privadas com as melhores médias

● Tem o rótulo de problemática, mas muitos estudantes brilham: 133 alunos internos conseguiram na 1.ª fase dos exames nacionais a classificação máxima no exame de Matemática.

Algumas escolas têm mesmo mais do que um aluno a chegar ao 20. Nas secundárias Infanta D. Maria, em Coimbra, Alves Martins, em Viseu, Homem Cristo, em Aveiro, e Domingos Rebelo, em Santa Cruz da Graciosa – todas públicas –, são três. A informação consta da base de dados do Ministério da Educação com os resultados obtidos em todas as escolas no exame desta disciplina, independentemente do número de provas realizadas em cada uma delas.

O PÚBLICO só ordenou, contudo, as 519 escolas (ver tabelas acima com vinte desses estabelecimentos de ensino) onde pelo menos 11 alunos internos realizaram o exame de Matemática com o código 635 – prova que testa os conhecimentos do chamado programa novo, aquele que é frequentado pela maioria dos estudantes. Que escola se sai melhor? Qual fica no fim da lista?

No grupo dos dez estabelecimentos com melhores médias nesta disciplina, cinco já se distinguiam no ano passado. Este ano, não só permanecem entre os primeiros como apresentam um desempenho ainda melhor. O Colégio Valsassina, em Lisboa, ocupa a primeira posição a Matemática. Os 25 alunos internos que aqui prestaram provas tiveram um desempenho bastante acima da média nacional (10,6 valores). Nenhum teve menos do que 11 e pelo menos um conseguiu a nota máxima (20). Média da escola: 17,58 contra 15,18 há um ano.

Para além do Valsassina, o Colégio São João de Brito, o Moderno e a Escola Secundária do



PEDRO CUNHA

Restelo, todos em Lisboa, bem como a Escola Técnica e Liceal Salesiana Santo António, no Estoril, repetem a experiência de aparecer no grupo da frente num ano em que a média nacional melhorou ao ponto de ultrapassar pela primeira vez a barreira dos 10 valores.

Outros dados da lista ordenada: 44 por cento (227) das escolas analisadas não conseguiram chegar ao 10 – um cenário, ainda assim, bastante menos negro do que o de 2006, quando 90 por cento estavam nessa situação.

Nessa altura, só dois estabelecimentos do Estado estavam nos dez primeiros lugares. Este ano o topo está mais repartido: há cinco públicas e cinco que o não são. A Secundária João Silva Correia, em São João da Madeira, é a pública com a média mais alta: 16,48. No outro extremo está a Escola Secundária de Alijó (3,70 de média, a mais fraca da lista). Aqui, o aluno a

quem melhor correu o exame teve 7,5 e a nota mais baixa não ultrapassou os 0,90. De resto, sete das dez médias de escola mais fracas do ranking pertencem ao ensino público.

Biologia e Geologia

Um aluno conseguiu a nota máxima

● A média nacional a Biologia e Geologia não chegou à positiva (ficou-se pelos 9,1 valores) e só houve um estudante em todo o país a conseguir a nota máxima – aconteceu na Cooperativa de Ensino Didaxis, em Vila Nova de Famalicão, uma escola privada que está no 83.º lugar do ranking desta disciplina construído a partir dos dados do Ministério da Educação.

A prova de Biologia e Geologia é feita sobretudo por alunos do agrupamento de Ciências

e Tecnologias, logo no 11.º ano, e tem o código 702. Este ano, realizaram-na, na 1.ª fase dos exames nacionais, cerca de 25 mil alunos internos. O PÚBLICO ordenou os estabelecimentos de ensino que levaram pelo menos 11 a exame. Resultado: mais de quatro em cada cinco escolas (85 por cento) não conseguem chegar ao 10. Se se baixar a fasquia para os 9,5 (valor a partir do qual se arredonda uma nota para a positiva), a percentagem de escolas que ficam aquém é, ainda assim, de 72 por cento.

No grupo das dez escolas com melhores médias, só uma é estatal – a Escola EB 2,3/S de Velas, nos Açores, com uma média de 11,99. Em nenhuma outra das disciplinas mais concorridas uma escola de uma região autónoma consegue ficar nos primeiros lugares.

O Colégio Manuel Bernardes, em Lisboa, com 49 examinandos, tem a média mais alta do país, (13,60 valores). A nota mais baixa não chega ao 6; o aluno que melhor se saiu teve 18,60.

Como seria de esperar, no fim da lista as médias baixam drasticamente. A Secundária Dr. Azevedo Neves, na Amadora, levou a exame 14 alunos internos que conseguiram uma média de apenas 5,67. É a classificação mais fraca do ranking.

Física e Química

Só uma em cada dez escolas “passou” no teste

● Tal como Matemática, também Física e Química A é das provas mais concorridas (cerca de 21 mil fizeram exame na 1.ª fase). E tal como a Matemática, traz consigo o estigma de “difícil” para uma boa parte dos estudantes. Só que aqui os resultados são ainda piores. A média nacional do exame foi de 7,4 valores; no ano anterior, quando esta prova do chamado “programa no-

9,1

média nacional a Biologia e Geologia

10,6

média nacional a Matemática

Mais de 130 alunos tiveram 20 na prova de Matemática. E ficam no Norte as escolas do topo da tabela a Português. Em Física e Química, 90 por cento dos estabelecimentos de ensino não conseguiram chegar aos 10 valores. E uma escola dos Açores aparece entre as melhores a Biologia e Geologia. Qual foi o desempenho dos estabelecimentos de ensino em cada uma das oito disciplinas que serviram de base ao ranking do PÚBLICO do ensino secundário? Algumas respostas. *Por Andreia Sanches*

As dez melhores médias a Física e Química

		Provas	Média
Academia de Música de Santa Cecília	Lisboa	15	13,98
Escola Secundária Infanta D. Maria	Coimbra	72	13,27
Externato Fernando Pessoa	Lisboa	12	12,44
Colégio do Amor de Deus	Cascais	18	12,06
Escola Técnica e Liceal Salesiana S. António (Estoril)	Cascais	49	11,91
Colégio de Manuel Bernardes	Lisboa	50	11,63
Escola Secundária de José Gomes Ferreira	Lisboa	53	11,57
Colégio Luso-Francês	Porto	45	11,56
Colégio Moderno	Lisboa	29	11,47
Colégio Valsassina	Lisboa	25	11,44

As dez melhores médias a História

		Provas	Média
Escola EB 2,3 de Mondim de Basto	Mondim de Basto	13	13,82
Escola Secundária Stuart Carvalhais	Sintra	27	13,68
Escola Secundária de José Gomes Ferreira	Lisboa	31	13,65
Colégio São João de Brito	Lisboa	24	13,57
Colégio Nossa Senhora do Rosário	Porto	11	13,41
Escola Secundária Infanta D. Maria	Coimbra	19	13,35
Escola Secundária André Gouveia	Évora	17	13,22
Escola Secundária Vergílio Ferreira	Lisboa	11	13,16
Escola Secundária Carolina Michaelis	Porto	19	13,02
Escola Secundária José Afonso	Seixal	8	12,99

As dez piores médias a Física e Química

		Provas	Média
Colégio Bartolomeu Dias	Loures	19	4,19
Escola Secundária de Aljustrel	Aljustrel	22	4,15
Escola Secundária Rodrigues de Freitas	Porto	17	4,11
Escola Secundária de Sacavém	Loures	17	4,11
Externato Camões	Gondomar	21	4,05
Escola EB 2,3/S de Mora	Mora	12	3,90
Escola EB 2,3/S Cardeal Costa Nunes	Madalena	26	3,79
Escola EB 2,3 Dr. José Casimiro Matias	Almeida	25	3,77
Escola EB 2,3/S de Nordeste	Nordeste	17	3,64
Escola Secundária de Camarate	Loures	20	3,32

As dez piores médias a História

		Provas	Média
Escola Secundária de Oliveira do Bairro	Oliveira do Bairro	9	5,50
Escola EB 2,3/S Prof. Ant. da Natividade	Mesão Frio	16	5,44
Colégio de Campos	Vila Nova de Cerveira	8	5,24
Escola Secundária de Casquilhos	Barreiro	12	5,00
Escola EB 2,3/S de Nordeste	Nordeste	10	4,95
Escola Secundária de Dr. Franc ^o Fernandes Lopes	Olhão	11	4,81
Escola Secundária D. Maria II	Braga	15	4,19
Escola EB 2,3/S de Oliveira de Frades	Oliveira de Frades	12	3,13
Escola Secundária de Santa Comba Dão	Santa Comba Dão	11	3,10
Escola EB 2,3 C/ Ensino Secundário de Meda	Meda	8	1,86

vo" foi feita pela primeira vez, tinha sido um pouco melhor, mas não muito: 7,6.

O PÚBLICO ordenou as escolas onde pelo menos 11 alunos internos fizeram o exame com o código 715. E, à semelhança do que parece acontecer em algumas das "cadeiras" com resultados mais fracos, os estabelecimentos de ensino privado sobressaem no topo: pertencem-lhes oito das dez melhores médias. Ou ainda, visto de outra forma, 15 das 20 mais altas.

É nos grandes centros urbanos que se concentram as escolas com os melhores resultados: 18 das 20 primeiras médias estão localizadas nos distritos de Lisboa, Porto e Coimbra. Ao passo que 12 entre as 20 últimas ficam em distritos do interior do país ou regiões autónomas. A mais fraca encontra-se na Secundária de Camarate (20 alunos e 3,32 de média), no concelho de Loures.

Feitas as contas, 93 por cento das 516 escolas que fazem parte deste universo têm uma média inferior a 10. Mais: 90 por cento não chegam tão-pouco ao 9,5. Em suma, só uma em cada dez "passou" no exame.

Um olhar para as notas máxima e mínima obtidas, na 1.ª fase, pelos alunos internos em todo o país, independentemente do número de provas realizadas em cada escola, revela que houve 110 a ter 1 valor ou menos no exame nacional (13 dos quais tiveram mesmo zero). Dois deles conseguiram, ainda assim, passar à disciplina por terem classificações internas elevadas (de 14 e 16 valores). Outros oito tiveram 20 no exame nacional. Aconteceu, por exemplo, na Escola Secundária Infanta D. Maria, em Coimbra, a quem pertence a melhor média (13,27) do ensino público - levou 72 alunos internos a exame e teve pelo menos um estudante a responder certo a todas as questões; aquele a quem a prova correu pior, nesta escola, não passou dos 3,20 valores.



FERNANDO VELUDO

História A

Ensino público domina topo do ranking

● Foram 377 as escolas que levaram pelo menos sete alunos internos ao exame de História - e foram essas que o PÚBLICO ordenou da melhor para a pior classificação média. E oito dos dez melhores desempenhos pertencem a escolas públicas.

À medida que se desce degraus no ranking esse predomínio não se perde: 16 das 20 melhores médias surgem em estabelecimentos estatais; o mesmo se passa com 24 das 30 melhores.

O estabelecimento de ensino que está mais bem colocado (com 13,82 valores), é a Escola Básica do 2.º e 3.º ciclos de Mondim de Basto

(com 13 examinandos). No ano passado, esta escola era 217.ª no ranking do PÚBLICO, com um número de alunos aproximado (14) e uma média de 7,53.

Com a exceção da Secundária Infanta D. Maria, em Coimbra - que já no ranking de 2006 estava em 3.º lugar na lista das melhores médias a História e agora volta a estar entre as dez primeiras -, todas as outras escolas que sobressaem no topo da tabela em 2007 são exemplos de melhoria de médias. A Secundária Stuart de Carvalhais (Sintra), por exemplo, passou de 8,17 valores para 13,68 e ocupa agora o 2.º lugar da tabela, quando há um ano era 174.ª. A Secundária André Gouveia, em Évora, subiu 235 lugares. A média

nacional melhorou - a classificação do exame 623 passou de 8,4 valores para 9,4. Mas dois terços das escolas listadas pelo PÚBLICO não conseguiram chegar aos 10 valores.

No fim da tabela, entre as médias mais baixas, estão algumas "repetentes" nos resultados muito fracos, como a Básica do 2.º e 3.º ciclos e Secundária Professor António da Natividade, em Mesão Frio. A escola que pior se saiu foi a Escola EB 2,3 C/ Ensino Secundário de Meda: oito alunos internos fizeram exame, a média foi de 1,86 valores; nenhum conseguiu mais do que 6,30 valores.

Português B

Dois estudantes com 20 e um com zero

● Ao contrário do que acontece com as disciplinas das ciências exactas, é menos comum ter a nota máxima num exame de Português. E, na verdade, não mais do que dois alunos (dos cerca de 42 mil internos que realizaram exame na 1.ª fase) conseguiram fazê-lo: um é da Escola Secundária Eça de Queirós, na Póvoa de Varzim (que está em 105.º lugar na lista ordenada), o outro da Escola Secundária Camilo Castelo Branco (208.º), em Vila Real. Apenas um dos examinandos que em todo o país prestaram

provas teve zero - e chumbou, apesar de trazer 13 de nota interna (o exame vale 30 por cento da nota final da disciplina).

Das 519 escolas onde houve pelo menos 15 alunos internos a prestar provas de Português B (foram essas que o PÚBLICO ordenou da melhor para a pior média), apenas 13 por cento não conseguiram chegar aos 10 valores. A média nacional naquele que é de todos o exame mais concorrido foi de 11,3 - representa uma ligeira descida em relação ao ano passado.

7,4
média nacional
a Física e
Química

9,4
média nacional
a História

11,3
média nacional
a Português B

Secundário

Disciplina a disciplina Como se comportaram as escolas nos exames

As dez melhores médias a Português B

		Provas	Média
Colégio Internato dos Carvalhos	Vila Nova de Gaia	64	14,31
Colégio Nossa Senhora da Bonança	Vila Nova de Gaia	31	14,02
Grande Colégio Universal	Porto	33	13,97
Escola EB 2,3/S de Chamusca	Chamusca	21	13,80
Escola Secundária Abade de Baçal	Bragança	36	13,78
Colégio Luso-Francês	Porto	80	13,68
Escola Secundária João Silva Correia	S. João da Madeira	37	13,55
Colégio de Manuel Bernardes	Lisboa	60	13,54
Escola Secundária Dr. Júlio Martins	Chaves	90	13,46
Escola Secundária Manuel da Fonseca	Santiago do Cacém	30	13,42

As dez piores médias a Português B

		Provas	Média
Escola Secundária Alfredo dos Reis Silveira	Seixal	125	8,44
Escola Secundária Cacilhas Tejo	Almada	64	8,35
Escola Secundária da Sé - Lamego	Lamego	40	8,32
Escola EB 2,3/S de Nordeste	Nordeste	17	8,28
Centro de Estudos Educativos de Ançã	Cantanhede	34	8,23
Escola EB 2,3/S Prof. Mendes Remédios	Nisa	19	7,99
Escola Secundária de Mogadouro	Mogadouro	43	7,92
Escola Secundária do 3º ciclo EB Lima de Freitas	Setúbal	39	7,79
Escola EB 2,3/S Dr. José Leite Vasconcelos	Tarouca	17	7,65
Colégio Cidade Roda	Leiria	28	6,87

As dez melhores médias a Geografia

		Provas	Média
Colégio de Santa Doroteia	Lisboa	17	15,56
Escola Secundária Jácome Raton	Tomar	14	15,39
Colégio de Manuel Bernardes	Lisboa	32	15,22
Escola Secundária com 3º Ciclo da Batalha	Batalha	20	14,77
Colégio D. Diogo de Sousa	Braga	18	14,48
Academia de Música de Santa Cecília	Lisboa	12	14,36
Externato Marista de Lisboa	Lisboa	29	14,22
Colégio Moderno	Lisboa	32	14,21
Escola Secundária Diogo de Gouveia	Beja	8	14,16
Escola Secundária Domingos Sequeira	Leiria	41	14,06

As dez piores médias a Geografia

		Provas	Média
Escola Secundária / 3º Ciclo do Cerco	Porto	10	7,57
Escola EB 2,3/S Maria Isabel do Carmo Medeiros	Povoação	13	7,55
Escola Secundária Miguel Torga	Bragança	16	7,45
Escola Secundária de Aljustrel	Aljustrel	18	7,34
Escola Secundária Dr. Azevedo Neves	Amadora	19	7,29
Escola EB 2,3 de Penalva do Castelo	Penalva do Castelo	23	7,16
Escola EB 2,3 do Carmo	Câmara de Lobos	26	7,13
Escola EB1/S de Vila Franca do Campo	V. Franca de Campo	19	7,11
Escola Secundária da Lagoa	Lagôa (P. Delgada)	11	7,05
Escola EB 2,3/S José Falcão (Miranda do Corvo)	Miranda do Corvo	8	6,89

A escola que melhor se sai é uma privada: o Colégio Internato dos Carvalhos, em Vila Nova de Gaia (14,31), logo seguida por uma outra privada do mesmo concelho – o Colégio Nossa Senhora da Bonança (14,02). Esta última subiu, do ano passado para este ano, 130 lugares no ranking. Têm, respectivamente, 64 e 31 alunos e ficam no Norte do país. Aliás, 13 das 30 primeiras escolas são do distrito do Porto, duas de Vila Real, uma de Bragança. Do distrito de Lisboa aparecem, neste pequeno grupo, apenas quatro – todas privadas.

O Colégio de Manuel Bernardes, na capital, que tinha em 2006 a melhor média do país (15,05), está, este ano, em 8.º lugar com 13,54 valores. A Escola Básica da Chamusca é a pública mais bem colocada. Está em 4.º lugar.

No fim da lista aparecem escolas repetentes e outras estreantes. Olhando apenas para o grupo das dez médias mais fracas no exame desta disciplina, o Centro de Estudos Educativos de Ançã, em Cantanhede, é protagonista de uma descida acentuada: no ano passado, levou a exame 18 alunos que conseguiram 12,44 de média e ficou em 153.º lugar; este ano a escola teve 34 alunos internos a prestar provas, apresenta uma média de 8,23 valores e está em 514.º lugar. A média mais baixa de todo o ranking pertence ao Colégio Cidade Roda, uma privada de Leiria que teve, na primeira fase, 28 examinandos a Português B: 6,87 valores.

Geografia

Regiões autónomas saem-se pior

● O Colégio de Santa Doroteia, uma privada de Lisboa, e a Escola Secundária Jácome Raton, uma pública de Tomar, lideram a tabela das melhores médias no exame de Geografia. Dez das 20 primeiras são públicas, outras tantas privadas. Cerca de 12 mil alunos internos realizaram, na 1.ª fase, o teste com o código 719.

O PÚBLICO ordenou, da melhor para a pior média, as 430 escolas onde se fizeram pelo menos sete provas.

No topo aparecem escolas com classificações globais de 14 ou mais valores, no fundo da tabela estão dez públicas com médias inferiores a 7,58. Quatro são das regiões autónomas.

É em Miranda do Corvo, na Escola Básica do 2.º e 3.º ciclos com Ensino Secundário José Falcão, que se encontra a mais mal colocada. Levou apenas oito alunos a exame – e é sabi-



DANIEL ROCHA

médios mais altos na Matemática Aplicada estão algumas que já se destacam na “outra” Matemática. Alguns exemplos: o Colégio São João de Brito, uma privada de Lisboa, tem a média mais alta (17,59); no ranking da Matemática A tem a segunda melhor performance. A Secundária Infanta D. Maria, em Coimbra, ocupa a nona posição no ranking de Matemática A e é quarta (16,15 de média) na Matemática Aplicada.

Situação diferente se passa, por exemplo, com a Escola Secundária com 3.º ciclo de Píndalo do Rei, na Marinha Grande: 11 alunos internos prestaram provas e colocaram-na no 2.º lugar da tabela com uma média de 17,03 valores. Já os 12 que fizeram a prova de Matemática A conseguiram apenas 10,38 (a 251.ª melhor média).

Feitas as contas, sete das 20 melhores médias estão no ensino privado. E é preciso ir até à 41.ª posição para chegar a uma escola situada a sul de Setúbal. No fim da lista – o PÚBLICO ordenou apenas as 322 escolas que levaram pelo menos sete internos a exame – está a Secundária Dr. Ramiro Salgado, em Torre de Moncorvo (distrito de Bragança). Foram apenas sete os estudantes internos a fazer exame na 1.ª fase. E a melhor nota foi 7.

Analisando o desempenho dos alunos internos de todas as escolas, independentemente do número de estudantes que levaram a exame, verifica-se que em todo o país houve oito examinandos com 20; no outro extremo estão três que tiveram zero.

Economia

Interior do país no fim da tabela

● No Colégio Manuel Bernardes, em Lisboa, 15 alunos internos fizeram exame de Economia A/Introdução à Economia. Correu-lhes bem. A nota mais alta foi de 19,80 (no país, só um aluno conseguiu a pontuação máxima; aconteceu na Escola Secundária com 3.º Ciclo da Sé, na Guarda).

A mais fraca chegou ainda assim aos 13,30 numa disciplina cuja média nacional é de 11,2. Resultado: este colégio ocupa a primeira posição na lista ordenada de 263 escolas onde se realizaram pelo menos sete testes na 1.ª fase.

A prova de Economia A/Introdução à Economia (com o código 712) foi feita por cinco mil

11

média nacional a Geografia

Matemática Aplicada às Ciências Sociais

Maioria dos estabelecimentos tem positiva

● O exame de Matemática Aplicada às Ciências Sociais (835) é feito sobretudo pelos alunos dos cursos do Agrupamento de Ciências Sociais e Humanas – e este ano fizeram-no, na 1.ª fase dos exames, pouco mais de seis mil. A média nacional foi de 11,8 – ligeiramente superior à da Matemática A. Apenas 18 por cento das escolas não conseguiram chegar aos 10 valores.

Entre as dez escolas com os desempenhos

11,8

média nacional a MACS

11,2

média nacional a Economia

As dez melhores médias a Matemática Aplicada às Ciências Sociais

		Provas	Média
Colégio São João de Brito	Lisboa	10	17,59
Escola Secundária com 3º Ciclo de Pinhal do Rei	Marinha Grande	11	17,03
Colégio Oficinas de São José	Lisboa	15	16,34
Escola Secundária Infanta D. Maria	Coimbra	15	16,15
Colégio Infante Santo	Alcanena	7	16,01
Escola Secundária de Ourém	Ourém	14	15,99
Escola Secundária Garcia de Orta	Porto	30	15,98
Escola Secundária Emídio Navarro	Almada	11	15,86
Escola Secundária Padre António Vieira	Lisboa	14	15,69
Colégio do Sagrado Coração de Maria	Lisboa	17	15,57

As dez piores médias a Matemática Aplicada às Ciências Sociais

		Provas	Média
Escola Secundária da Lourinhã	Lourinhã	7	7,56
Escola Secundária de Pinhel	Pinhel	12	7,53
Escola EB 2,3/S Padre Maurício de Freitas	Santa Cruz das Flores	7	7,51
Escola Secundária Gil Vicente	Lisboa	14	7,35
Escola Secundária de Figueira de Castelo Rodrigo	Fig. de Castelo Rodrigo	8	7,33
Escola Secundária de Sacavém	Loures	15	7,24
Escola EB 2,3/S de Nordeste	Nordeste	12	7,06
Escola Secundária de Alijó	Alijó	16	6,88
Escola EB 2,3/S de Bento Rodrigues	Vila do Porto	17	6,19
Escola Secundária Dr. Ramiro Salgado	Torre de Moncorvo	7	5,11

alunos. O PÚBLICO ordenou os estabelecimentos de ensino da melhor para a pior média. O ensino privado destaca-se: seis das dez escolas com melhores desempenhos são particulares, todas elas do distrito de Lisboa.

A pública mais bem colocada é a Escola Secundária de Paços de Ferreira (25 exami-

nandos conseguiram 15,92 de média). Está no 3.º lugar.

Enquanto no topo da lista predominam os grandes centros urbanos do litoral, no fim da tabela tem mais peso o interior: lá estão escolas de Trancoso, Mogadouro, Penalva do Castelo, Murça e Covilhã. Mas apesar das assimetrias,

As dez melhores médias a Economia

		Provas	Média
Colégio de Manuel Bernardes	Lisboa	15	17,21
Colégio São João de Brito	Lisboa	25	15,92
Escola Secundária de Paços de Ferreira	Paços de Ferreira	7	15,66
Escola Secundária Infanta D. Maria	Coimbra	28	15,50
Escola Técnica e Liceal Salesiana S. António (Estoril)	Cascais	23	15,46
Colégio do Sagrado Coração de Maria	Lisboa	10	15,32
Escola Secundária Clara de Resende	Porto	12	15,31
Colégio Militar	Lisboa	7	15,24
Externato Marista de Lisboa	Lisboa	26	14,97
Colégio Moderno	Lisboa	19	14,90

As dez piores médias a Economia

		Provas	Média
Escola EB 2,3 de Murça	Murça	9	7,90
Externato Nossa Senhora dos Remédios	Covilhã	12	7,78
Escola Secundária José Afonso	Seixal	11	7,53
Escola Secundária de Moura	Moura	11	7,26
Escola EB 2,3 de Penalva do Castelo	Penalva do Castelo	22	6,84
Colégio Bartolomeu Dias	Loures	12	6,83
Escola Secundária Dr. Ângelo Augusto da Silva	Funchal	16	6,64
Escola Secundária Marquesa de Alorna	Almeirim	9	6,51
Escola Secundária de Mogadouro	Mogadouro	16	5,54
Escola Secundária de Gonçalo Anes Bandarra	Trancoso	12	5,29

globalmente, a maior parte (75 por cento) dos estabelecimentos de ensino tem um desempenho positivo, com médias de 10 ou mais valores.

No fim da lista está a Secundária de Gonçalo Anes Bandeira, em Trancoso, com 5,29 valores. O mais afortunado dos 12 examinandos não che-

gou ao 10 por pouco (9,70) e a nota mais fraca ficou-se por 2,70.

A escola que mais alunos levou a exame fica desta vez no Funchal – a Secundária Jaime Moniz. Um total de 62 alunos conseguiram uma média de 10,47, que faz este estabelecimento de ensino ficar em 171.º lugar.

EDUCAÇÃO PERSONALIZADA E DIFERENCIADA

Um Projecto de Confiança

R. Armindo Rodrigues, 28
1600-414 Lisboa

T: 21 754 15 00 F: 21 754 15 01



COLÉGIOS
FOMENTO



Secundário

Resultados Algumas discrepâncias são uma constante de ano para ano

Duas disciplinas com diferença de 10 valores entre classificação interna e média nos exames

Bárbara Simões e Isabel Leiria

Algumas das escolas que registam as maiores discrepâncias são as mesmas de ano para ano

● Regra sem excepção: no conjunto das oito disciplinas contabilizadas para o ranking do PÚBLICO, a média dos alunos na classificação interna ficou, em todas as escolas, acima da obtida no exame. As disparidades atingiram, além disso, valores significativamente superiores aos do ano passado.

A maior diferença, registada na Escola Básica 2,3/S de Ínfias, concelho de Vizela, ultrapassa os 7 valores (7,19) - em 2006, a discrepância mais expressiva não ia além de 5,66.

No grupo de escolas cujos alunos obtiveram dos professores uma nota em média mais de 6 valores acima do que conseguiram no exame encontram-se três que já no ano passado marcavam presença no topo desta tabela: Escola EB 2,3 de Vilar Formoso, Colégio Cidade Roda (Leiria) e Escola EB 2,3/S Pe. J. Agostinho Rodrigues (Alter do Chão).

Mas é quando se analisa o que acontece disciplina a disciplina que se tropeça nas diferenças mais abissais. Em dois casos - História (prova 623) e Física e Química A - a nota interna média está, nalgumas escolas, separada da de exame por mais de 10 valores.

No caso de História, há três estabelecimentos de ensino nessa situação: Colégio de Campos, em Vila Nova de

Maiores diferenças entre nota interna e exame

Escola	Diferença	Provas
Escola Básica 2,3/S de Ínfias (Vizela)	7,19	44
Cooperativa de Ensino de Coimbra	6,76	28
Esc. Sec. com 3º Ciclo de Alpendurada (M. Canaveses)	6,55	44
EB 2,3 de Vilar Formoso	6,52	49
Colégio Cidade Roda (Leiria)	6,3	91
EB 2,3 de Ribeira de Pena (Vila Real)	6,22	113
EB 2,3/S Dr. João de Brito Camacho (Almodôvar)	6,21	75
EB 2,3/S Pe. J. Agostinho Rodrigues (Alter do Chão)	6,12	30

FONTE: Ministério de Educação

Cerveira (média de exame 10,39 valores abaixo da nota interna); Escola Secundária Tenente Coronel Adão Carrapatoso, em Vila Nova de Foz Côa (10,20); e Escola Secundária Rainha Santa Isabel, em Estremoz (10,02).

A Física e Química A esta situação verifica-se na Escola EB 2,3 de Vilar Formoso, com uma diferença média de 10,19 valores.

No Colégio Nossa Senhora do Rosário, no Porto, um aluno teve, na prova 712 de Economia, 19 de nota interna e no exame tirou 0,1. Na Escola Secundária de Caneças, um estudante avaliado pelo professor recebeu 18 e no exame conseguiu 6,3.

Em todas as escolas os exames fizeram sempre descer as médias de nota interna em Biologia e Geologia e em Física e Química A. Em todas as outras disciplinas houve algumas subidas. O recorde foi batido pelas provas de Matemática: na 635 essa subida ocorreu em 42 estabelecimentos de ensino e na 835 (feita pelos alunos de Ciências Sociais e Humanas) aconteceu com mais do dobro: 93 escolas.

As escolas que lideram o ranking da disciplina marcam aqui presença. O Colégio Valsassina (Lisboa), que ocupa a primeira posição em relação à prova 635, viu a nota interna subir 2,42 valores neste exame. E o segundo, o Colégio Manuel Bernardes, também em Lisboa, regista uma diferença de 2,03.

Também na prova 835 é a escola em segundo lugar no ranking da disciplina - a Secundária com 3.º Ciclo de Pinhal do Rei, na Marinha Grande - que mais sobe a média com o exame: o resultado fica 4,03 valores acima da nota média dos professores.

No conjunto das oito disciplinas, apesar de não ter havido nenhuma escola a superar a média interna em qualquer exame, houve seis - entre elas apenas uma pública, a Secundária Infanta Dona Maria, em Coimbra - onde a diferença não chegou a 1 valor. A que mais se aproximou nas duas médias foi o Colégio de Nossa Senhora da Boavista, em Vila Real, com uma diferença de 0,5.

Com maiores ou menores oscila-

ções, a situação repete-se de ano para ano e facilmente se encontram explicações para a diferença sistemática entre as notas que os alunos obtêm nos exames nacionais e aquelas que são atribuídas pelos professores das respectivas escolas. Menos normal será o facto de essas disparidades atingirem por vezes valores médios na ordem dos 10 valores.

Programas adequados

Foi esta constatação, que se tornou visível desde que os resultados dos exames por escola começaram a ser divulgados, que levaram o então deputado e depois ministro da Educação David Justino a exigir uma intervenção da Inspeção-Geral da Educação. Porque das duas uma: ou a diferença das médias resulta de uma especial "benevolência" dos professores em relação aos alunos ou estes acabam o ano sem estar bem preparados para a realização destas provas.

A verdade é que, tirando uma ou outra crítica pontual, que diga respeito a uma questão ou a um critério de correcção, as associações de professores e sociedades científicas consideram que os exames têm estado adequados aos programas do secundário. Seis anos volvidos, a dúvida mantém-se. Publicamente não se conhece qualquer intervenção da tutela junto das escolas que apresentem grandes discrepâncias entre a avaliação interna e externa dos alunos. Sendo certo que um valor a mais ou a menos numa disciplina pode ditar a entrada ou exclusão num curso de ensino superior.

As escolas dos filhos deles

Tomaz Morais

Treinador da selecção nacional de rãguebi
Escola Técnica e Salesiana de Santo António - 12º lugar



A procura de uma educação católica e de garantias de segurança,

levou a que Tomaz Morais optasse por esta escola para os seus filhos. Através de conversas com pessoas conhecidas, ficou a saber da "qualidade de ensino" e de outros aspectos que influenciaram a sua opção por este estabelecimento de ensino do Estoril. Com os seus filhos a frequentar o 2º e o 5º ano de escolaridade, o treinador afirmou gostar das garantias que a escola lhe oferece e disse ter "todas as expectativas realizadas. A comunicação com os pais é incentivada e o grau de leccionação é exigente, por isso, gosto muito." No entanto, o treinador dos "Lobos" lamentou "o pouco tempo que os miúdos têm para actividades extra-curriculares." "Não são muito bem promovidas e falta ainda muito trabalho para desenvolverem actividades na área desportiva", disse.

Clara Pinto Correia,

Professora universitária de Biologia e escritora
Instituto Militar Pupilos do Exército
- 431º lugar



"A obrigatoriedade de usarem um uniforme impecável

todos os dias, terem que fazer a cama, aprenderem a respeitar os outros, pagarem logo na hora se chegam atrasados" levou a que Clara Pinto Correia optasse por uma escola militar para a educação dos seus dois filhos. Por motivos "dos quais eles não têm culpa nenhuma", o treino militar e a disciplina que o caracteriza surgiram como resposta para alguns comportamentos mais irresponsáveis deles. A frequentarem o 7º e o 8º ano, estão "a desenvolver uma auto-estima que até parecia que não ia começar a manifestar-se nos tempos mais próximos", afirma a bióloga. Até contou uma situação em que um deles "fez um disparate tal que teve que fazer logo ali 130 flexões. Estava a contar-me isto cheio de orgulho", disse. Embora nunca tenha apreciado muito "a tropa", a professora universitária assume outro ponto de vista: "Agora, a assistir à felicidade e à melhoria considerável da sua capacidade em interagir com outros, parece-me que tenho que meditar seriamente no assunto."

As escolas dos filhos deles

Rui Horta

Director de O Espaço do Tempo
Escolas básica e secundária,
em Montemor-o-Novo - 735.º e 641.º



Dos seus três filhos (duas raparigas e um rapaz), apenas elas frequentam

escolas que entraram nos rankings deste ano - uma no 5º e outra no 9º ano. "Estarem no serviço de ensino público é uma questão de cidadania", diz. O seu envolvimento na comunidade alentejana, como agente cultural que procura a população nas suas iniciativas, também abrange as escolas. Mas Horta não deixa de apontar críticas: há turmas com mais de 25 alunos, o que não favorece a aprendizagem, diz. Sobre a existência destes rankings, Rui Horta classifica-os como mais "um método de aferição da qualidade de ensino" que deve ser considerado "natural".

Distância entre notas das escolas públicas e privadas acentua-se

Bárbara Simões

● Tanto as escolas públicas como as privadas voltam a conseguir média positiva no conjunto dos exames das oito disciplinas mais concorridas. Como no ano passado, os valores situam-se entre o 10 e o 11, mas a diferença que os separa é maior: a média dos alunos do ensino particular fica sete décimas acima dos do público (os primeiros têm 10,75 e os segundos 10,05). Em 2006, esta diferença era de 0,37.

As provas realizadas nas escolas privadas não chegam a 18 mil, um valor que corresponde a 12 por cento do total das que têm lugar nos estabelecimentos de ensino público.

Em duas das provas tidas em conta (e que não coincidem com as dos anos anteriores) a discrepância é superior a 1 valor. Acontece a Matemática Aplicada às Ciências Sociais (média 1,2 valores mais alta nas escolas privadas) e a Física e Química A (1,11).

A liderança das escolas privadas na média às oito disciplinas mais concorridas tem sido uma constante ao longo dos anos. Em 2006, um

Diferença de médias entre público e privado

	Escolas públicas	Escolas privadas	Geral
Português / Português B (639)	11,25	11,56	11,29
Matemática A / Matemática (635)	10,42	11,36	10,54
Biologia e Geologia (702)	9,01	9,88	9,12
Física e Química A (715)	7,29	8,40	7,44
Geografia A / Geografia (719)	10,95	11,80	11,03
História A / História B / História (623)	9,30	9,84	9,36
Matemática Aplic. às Ciências Soc. (835)	11,71	12,91	11,79
Economia A / Introdução à Economia (712)	11,07	11,93	11,22
8 disciplinas	10,05	10,75	10,13

FONTE: Ministério de Educação

único exame contrariava essa tendência. Ainda que a diferença não fosse além das três centésimas, os alunos das escolas públicas saíam-se melhor a Português A do que os colegas das privadas. Desta vez não há qualquer disciplina em que isso aconteça. Em todos os oito exames os resultados no ensino particular ficam acima dos do público - e da média geral.

No exame de Português B, o mais concorrido, o desempenho dos alunos (11,25 no público e 11,56 no priva-

do) fica um pouco aquém do de 2006, ano em que o exame dizia respeito às provas 139 e 639 e em que as médias foram de 11,84 no público e 12,18 no privado.

Matemática, com a segunda prova mais concorrida (635), regista pelo contrário uma subida de médias em ambos os casos. No ensino público passa de 7,92 em 2006 (também neste caso o exame era comum a duas provas, a 635 e a 435) para 10,42. No privado sobe de 8,71 para 11,36.

Provas de Português são mais previsíveis

Comentário



Maria de Lourdes Costa

● Ano após ano, desde a primeira divulgação dos rankings nacionais em 2001, que se repetem os comentários, por um lado, de que o ranking é injusto porque se comparam os resultados de alunos de escolas de meios menos privilegiados com alunos de escolas de elites, porque estes rankings não traduzem a vida que há nas escolas ou porque há estabelecimentos de ensino com menos recursos do que outros; por outro lado, há os que defendem que, apesar das limitações, estes rankings permitem avaliar o estado do ensino no país e mostrar que há escolas que fazem a diferença.

Têm razão uns e outros,

embora não deixem de ser perspectivas redutoras. Isto porque a complexidade e a diversidade de leituras que estes resultados implicam torna-se ainda maior se acrescentarmos às limitações acima enumeradas outras variáveis que se prendem com a especificidade de cada uma das disciplinas e a forma como os resultados obtidos em cada uma delas ilustram, ou não, os conhecimentos dos nossos alunos. No caso do Português, por ser não só uma disciplina de ensino mas também de um instrumento de transmissão escolar e de integração do saber, esta reflexão torna-se ainda mais premente. Assim, olhando os resultados dos exames nacionais do 9.º e do 12.º anos, poder-se-á, desprevenidamente, afirmar que eles ilustram o sucesso dos alunos nesta disciplina e que, mesmo nos casos onde a média é ainda negativa, houve uma melhoria relativamente a anos anteriores. Tenho alguma dificuldade em acompanhar esta perspectiva e em acreditar que estes resultados possam espelhar uma evolução positiva

na aprendizagem do português. Não podemos esquecer que se trata de um ranking feito a partir de uma única prova! E que é muito difícil sabermos, quando os resultados e taxas de sucesso ou insucesso mudam de um ano para o outro, se isso se pode explicar pela melhoria do desempenho dos alunos e da escola ou se se deve simplesmente às diferenças no conteúdo do exame de um para outro ano, com provas cada vez mais acessíveis e previsíveis.

Uma outra questão a que estes números não respondem é a de saber como é que o sistema e as escolas os podem usar enquanto quadro de bordo para pilotar o progresso do estabelecimento de ensino nos anos seguintes ou para emitir um julgamento sobre a eficácia do ensino no país.

Dito de outro modo, como é que todas estas percentagens contêm informação, possível de ser trabalhada, sobre a competência dos jovens na leitura, na escrita, no conhecimento das regras ortográficas ou do funcionamento da língua? Ou,

no caso do ensino secundário, que informação nos dão estes números sobre o conhecimento que o aluno português tem da literatura ou de como é que ele evidencia competências de nível superior, nomeadamente, competências de argumentação, de imaginação ou criatividade?

Efectivamente, estes números não respondem a estas interrogações. Contudo, em vez de constituir um pretexto para maiores ou menores especulações, o ranking poderia fornecer informação preciosa se, desmontando os números e a estatística, nos desse um retrato das competências do aluno, referidas anteriormente, na disciplina de Português. Estaríamos, assim, em condições de dar às escolas e ao país matéria substantiva para reflexão sobre desempenhos e para problematizar os programas de ensino, a estrutura e o conteúdo das provas de avaliação.

Associação de Professores de Português. Mestre em Avaliação Educacional

As escolas dos filhos

Júlia Pinheiro
Apresentadora de televisão
Colégio Salesiano de Lisboa
34.º lugar



As duas filhas gémeas de Júlia Pinheiro frequentam o 9.º ano nos

Salesianos de Lisboa. Já o filho mais velho, agora no primeiro ano de Direito, aí estudara. A apresentadora de televisão tem apenas "grandes elogios a fazer", tanto pelo "acompanhamento espantoso a nível humano, como curricular". Considera os rankings "meramente indicativos para quem precisa dos critérios de avaliação para a escolha" da escola dos filhos. "Como educadora interessa-me a parte humana. Os colégios não se fazem apenas nos resultados", revela. E é, por isso, que encontra nos salesianos os meios necessários para fornecer às suas filhas as competências "intelectuais e a agilidade [necessárias] na relação entre o que aprendem na escola e o mundo real". **J.P.**

... para nos entendermos.

Aprenda línguas connosco.

inscrições abertas

INGLÉS. FRANCÉS. ALEMÃO. ESPANHOL. ITALIANO. RUSSO
PORTUGUÉS COMO LÍNGUA ESTRANGEIRA



International House

Rua Marquês Sá da Bandeira, 16
1050-148 Lisboa
Tel. 21.315.14.96
Fax 21.353.00.81
E-mail: info@ihlisbon.com

Também em:
Aveiro, Barreiro, Braga, Coimbra,
Figueira da Foz, Porto, Torres Vedras e Viseu.

www.ihlisbon.com

África do sul, Alemanha, Arábia Saudita, Argentina, Arménia, Austrália, Azerbeijão, Bielorrússia, Brasil, Chile, China, E.U.A., Egito, Espanha, Estónia, Finlândia, França, Geórgia, Hungria, Inglaterra, Irlanda, Itália, Coreia, Lituânia, Malásia, Malta, México, Mongólia, Nova Zelândia, Polónia, Portugal, Rep. Checa, Roménia, Rússia, Singapura, Suíça, Turquia, Ucrânia, Uruguai, Vietname

Balanço Muitas escolas justificam a queda com a qualidade dos alunos

Nos últimos três anos houve mais escolas que viram os seus resultados descer do que subir

O PÚBLICO analisou as tabelas dos rankings do ensino secundário, desde o primeiro ano em que começaram a ser publicadas. Ao longo de sete anos poucas escolas melhoraram constantemente as suas notas

Bárbara Wong

● Observando as listas dos rankings do secundário nos últimos três anos é possível identificar seis escolas que estiveram sempre a subir a tabela os resultados. Mas foram o dobro aquelas que desceram. O PÚBLICO, em vez de observar a dança de lugares na lista do secundário feita a partir das notas de exames nas oito disciplinas com mais alunos inscritos, concentrou-se nas classificações obtidas pelos estudantes em cada escola, em cada ano, desde 2001. Construiu-se assim um novo ranking, o das tendências, e procurou-se identificar as escolas que se destacam por melhorar os seus resultados. As variações, de um ano para o outro são imensas. Mesmo as mais constantes no topo da tabela têm dificuldade em fixar-se nos primeiros lugares. O que dizem as escolas?

Carolina Michaelis ainda não parou de descer

Em 2001 estava entre as melhores, no 16.º lugar, com média de 12,6 e 561 provas realizadas. O ano passado, os resultados da secundária Carolina Michaelis, no Porto, foram negativos, colocando-na abaixo do meio da tabela, na posição 388, com 9,4 de média em 369 exames feitos. O que se passou com a única escola que tem visto as suas médias descer de há sete anos para cá? “Os alunos mudaram”, é a resposta lacónica da presidente do executivo Carla Duarte, que se escuda em frases como “o conselho executivo entrou este ano em funções” ou “não estava cá nessa altura”. Pelo meio lá vai apontando algumas das possíveis causas da quebra: os alunos são “menos trabalhadores e menos empenhados”, a escola começou a receber jovens de fora, houve um ano que não abriu o 7.º ano e que esteve prestes a fechar... Toda essa inconstância terá influenciado, mas “não há uma razão que se possa dizer que seja a causa”, conclui.

Apoio individualizado na Dr. Ângelo Augusto da Silva

Está a 98 lugares do fim da tabela, com 8,6 valores, mas os seus resultados têm melhorado desde 2004. A secundária Dr. Ângelo Augusto da Silva, na Madeira, tem investido no apoio individualizado aos alunos e no

ensino cooperativo. Para as turmas “mais difíceis”, a escola que recebe estudantes desde o 3.º ciclo, decidiu atribuir dois professores por aula: um que lecciona e outro que dá apoio e acompanha os estudantes. A escola tem uma Oficina de Aprendizagem, onde os alunos podem tirar dúvidas. “Ainda não está a surtir o efeito que desejaríamos porque as nossas subidas são muito ténues”, verifica a presidente da escola Gorete Silva, que caracteriza os alunos como oriundos de freguesias com maiores dificuldades económico-sociais.

No Colégio de N. Sra. da Boavista mudaram os alunos

Ao contrário do que os rankings assinalam, para o Colégio de Nossa Senhora da Boavista, em Vila Real a média real é 15,2 valores. A lista do PÚBLICO diz 11,9, numa escola que foi a primeira da lista em 2004 e que tem vindo a descer desde então. O diretor António José Gaspar explica que este ano muitos dos melhores alunos decidiram anular disciplinas e fazer exames como externos, portanto, os seus bons resultados não contaram para os rankings, mas contam para a escola, argumenta. E a descida verificada nos últimos anos? “Depende das fornadas de alunos”. Apesar de ser um colégio, o contrato que tem com o Ministério da Educação obriga-o a receber todos os alunos da região, sem seleções. E com esses o trabalho pode ser mais do que com os que já estão no colégio desde o 1.º ciclo. “Às vezes, trabalhamos mais com os alunos de 10 e 11 valores, do que com os de 17 e 18”, refere.



Sucesso é prioridade na Santa Cruz da Graciosa

Os alunos da secundária da Santa Cruz da Graciosa, nos Açores, não precisam de explicações particulares. Os professores estão sempre disponíveis e trabalham para o “sucesso educativo dos alunos”, congratula-se Armando Lopes, do conselho diretivo. Em 2001, a escola inaugurou os rankings com 9,5 valores, teve o seu pior resultado três anos depois (6,8), mas desde então tem vindo a subir, só que ainda não conseguiu superar o valor do primeiro ano. Não é fácil dada a situação geográfica, mas a escola tem tudo para dar certo, acredita Armando Lopes: corpo docente estável, apoio aos alunos desde os primeiros ciclos, instalações modernas e projectos de parcerias. A par da transmissão de conhecimentos e saberes é preciso que os jovens tenham contacto com o mundo, com teatro, cinema e livros, tal como em Lisboa ou vo Porto, defende o presidente do executivo, que se esforça para que os seus alunos “ganhem ambições e percebam que o mundo é muito mais do que uma rua, e que podem ter uma hipótese de vida em qualquer lugar”.

Frei Luís de Sousa sabe que em 2008 será melhor

José António Costa, director do Externato Frei Luís de Sousa, em Almada, conhece os seus alunos desde pequeninos e garante que “no próximo ano o grupo será bem melhor”. O que é certo é que a escola viu as suas médias subir durante quatro anos seguidos, até aos 12,1 valores, e depois desceram até ao 10,9. “A exigência é a mesma, a particularidade são os grupos de trabalho e a forma do exame, que também interfere”, justifica. Afinal, os testes não são sempre os mesmos, tendo diferentes graus de dificuldade.

Jaime Moniz é a escola que mais alunos leva a exame

É uma escola equilibrada, em valores conseguidos para a tabela dos rankings, sempre na casa dos 10, e em número de alunos é das secundárias que mais estudantes levam aos exames nacionais. Este ano, a Jaime Moniz, o antigo liceu do Funchal, apresentou 1278 provas, com média de 9,98, e arrecada o 264.º lugar. No total, da 1.ª e

Há escolas que estão a piorar porque, dizem, ficam em... Lisboa




Amora sempre a subir... este ano foi excepção

Escola em zona degradada recebeu alunos de fora

Zona social degradada, com alguns alunos cuja única refeição que tomam é na escola, a secundária da Amora foi a que, em cerca de 600 secundárias, manteve sempre o ritmo ascendente desde 2001, começou nos 77 valores, a pouco e pouco foi subindo e a conquista da positiva deu-se em 2005. O ano passado subiu, mas, este ano, a performance da escola fica manchado com uma descida até aos 9,5 valores, numa escala de 0 a 20. Razão possível? Ter recebido cerca de 200 alunos, de outras escolas da região, com o objectivo de terminarem o antigo secundário. Esses estudantes fizeram exames como internos. “Pode ter tido influência” diz Simão Cadete, presidente da escola. O professor é da opinião que o ranking “compara o incomparável”, escolas em meios sociais bons com outras em meios degradados, onde “os alunos de elite escasseiam”. Por isso, não lhe dá importância. A escola não faz qualquer reunião extraordinária por causa das seriaçãoções, mas

analisa os seus resultados e “de ano para ano tentam melhorar”. A preocupação tem sido em intervir nas áreas em que os alunos revelam mais dificuldades como a Matemática. Foi criado um plano de acção e uma Oficina da Matemática onde todos os alunos podem tirar dúvidas. “Mas não é o ranking que nos obriga a isso”, ressalva o professor que aponta um problema “muito complicado” de resolver: a dimensão das turmas, com 27 e 28 alunos, dentro da lei mas difíceis de gerir. “Se as primeiras são turmas de alunos mais novos, as últimas já têm alunos mais velhos, que levantam problemas, apesar dos apoios educativos”, explica Simão Cadete. Independentemente das seriaçãoções, a escola do conselho do Seixal tem apostado na diversificação da oferta e já tem 17 turmas em 58, de cursos de educação e formação e profissionais. “A tendência é para aumentar”, aponta, até porque “há uma grande procura por parte de alunos que não se sentem bem em prosseguir os estudos”. **B.W.**



RICARDO BRITO

D. João II aprende com outras escolas

Director visita públicas e privadas para melhorar

Anda perdida a meio da lista das escolas do ensino secundário, no lugar 392, com uma média de 9,4 valores no ranking do PÚBLICO. Os seus estudantes fizeram 229 provas na 1.ª fase. Desde 2001 que a escola nunca obteve positiva e o seu pior momento foi em 2004 quando obteve 7,9 valores de média. Apesar de ainda não ter chegado ao dez valores, a persistência da D. João II, de Setúbal, fá-la destacar-se nos últimos três anos: sempre a subir. Ramiro Sousa, presidente do conselho executivo da escola acredita que o esforço que tem sido feito está a ter os seus frutos. O presidente já foi ver como trabalham algumas escolas públicas e privadas que estão no topo do ranking para saber o que fazer na sua escola. Também já viu estabelecimentos de ensino noutros países. Na região, os conselhos executivos das escolas reúnem-se e telefonam-se para promover práticas conjuntas. Quando faz as suas visitas, Ramiro Sousa pensa como poderá aplicar e adequar as experiências que lhe são transmitidas numa escola que está situada numa zona carenciada da cidade. Em Setúbal, a área de São Sebastião é onde se faz sentir o desemprego dos pais no aumento do número de almoços

servidos no refeitório da escola, descreve. Como tudo conta, a intervenção tem sido feita em várias frentes. A escola tem feito uma aposta pedagógica em mais apoios para os alunos. Em cada edifício do complexo escolar funciona uma sala de estudo, onde estão sempre dois professores, um de ciências e outro de letras, para esclarecer dúvidas do 7.º ao 12.º ano, a qualquer hora. Os profissionais premeiam os sucessos dos alunos através dos quadros de honra, e a escola tem procurado que os jovens participem em concursos e actividades que os motivem a olhar para a escola de outro modo.

A D. João II tem cursos de educação e formação, e profissionais. Estabeleceu uma parceria com o politécnico de Setúbal com o objectivo de fazer a ponte entre o secundário e o superior. A integração e dos alunos também se faz pelas instalações, as salas têm computadores e há uma mediateca. "Temos mudado e vindo a melhorar", diz Ramiro Sousa. A aposta no ambiente é visível: para os 1061 alunos que frequentam a D. João II, foram plantadas cerca de 500 árvores, para transformar a escola num campus como o professor observou na Finlândia. "Praticamente cumprimos o protocolo de Quioto", orgulha-se o presidente. **B.W.**

2.ª fase dos exames nacionais foram feitos 4 mil testes, informa o presidente do executivo Jorge Moreira de Sousa. A secundária tem 90 turmas de secundário e um corpo docente que não se importa de fazer permutas para que nunca falte um professor na sala de aula. Os alunos, quer sejam dos cursos gerais, quer dos tecnológicos, são "preparados para o sucesso". E a escola tem feito grandes mudanças. Todas as salas têm computador e os sumários são digitais para que professores, alunos e pais saibam o que se passa. Os 11.º e 12.º anos têm aulas de

7 anos de listas feitas com base nos exames do ensino secundário, onde as notas variaram entre 3,57 e 15,3 valores

manhã, "porque são os que vão fazer exames" e o 10.º à tarde. Todas as semanas, os professores reúnem para planificar as aulas. E dos 75 alunos da Madeira que entraram em Medicina, 48 saíram da Jaime Moniz, orgulha-se o director da escola.

Colégio Académico recebe alunos de fora da cidade

Os alunos do Colégio Académico já não são os de antigamente e isso reflecte-se nos resultados. A escola do

centro de Lisboa começou os rankings entre as 50 melhores, em 2001. No ano seguinte ainda teve positiva, mas depois foi caindo. Para Rogério Cerqueira, da direcção, é provável uma escola "de uma zona do Norte profundo ter resultados superiores aos dos nossos alunos, que enfrentam uma enorme quantidade de estímulos exteriores". São jovens com outros interesses e motivações. Além disso, o público do colégio passou a ser de "fora de Lisboa". São filhos de gente que trabalha na cidade, mas vive na periferia. "Já não são os que circulam pelo Moderno e pelo Valsassina", reforça. E, quando chegam ao 10.º ano, muitos optam pelas escolas públicas, "os que persistem são os que têm algumas dificuldades ou os que os pais gostam de os ter controlados num colégio pequeno, o que contribui para resultados menos bons", conclui.

Gama Barros gostava de estar ao pé da estação

Isabel Costa, presidente do conselho executivo da secundária Gama Barros, no Cacém, costuma dizer que "as escolas que estão ao pé das estações [de comboios] podem fazer selecção" dos alunos. Como são locais de passagem dos pais, são muito procuradas e os conselhos executivos podem seleccioná-los. A Ferreira Dias, que está ao pé da estação leva mais

Na Gama Barros diz-se que as escolas públicas que ficam perto das estações de comboio podem escolher os alunos, pois têm mais procura



alunos a exames e tem um resultado ligeiramente melhor; mas não se distancia assim tanto da Gama Barros. Esta manteve notas positivas durante quatro anos e nos últimos dois começou a descer. "Todos os anos fazemos estatísticas que nos obrigam a tomar consciência dos problemas", diz a professora. A Gama Barros recebe alunos nascidos em Portugal e filhos de imigrantes de origem africana. Os pais não têm disponibilidade para ir à escola, barafustam quando as reuniões são marcadas com menos de 48 horas de antecedência, mas aparecem logo se um professor confisca um telemóvel ao filho, descreve Luísa Nunes, do conselho executivo. "A escola é vista como um depósito, mas também temos tido alunos a entrar em Medicina. Os professores não baixam os braços", orgulha-se.

Pública Hortênsia de Castro oferece outros cursos

É a 16.ª escola pública com piores resultados nos exames do secundário. No básico ficam abaixo do meio da tabela, em 867.º lugar entre 1285 escolas. Só em 2002 a média foi positiva, depois até aos 8 valores. A secundária Pública Hortênsia de Castro, em Vila Viçosa tem 700 alunos de 3.º ciclo e secundário. Rui Sá, presidente do executivo é contra os rankings que deviam ter em conta o meio sócio-

económico em que as escolas estão inseridas. A sua está numa zona onde é prioritário combater o abandono e o insucesso escolar e a fórmula do ministério está a ser aplicada: mais cursos de educação e formação, mais cursos profissionais. "Devido ao terreno onde estamos, temos de oferecer de tudo", sublinha. Os tempos em que a escola teve bons resultados a Física e que Vila Viçosa foi notícia pelas notas a Português, ficaram para trás.

Garcia de Orta tem apoio dos pais dos alunos

No distrito do Porto é a escola que mais exames fez. Mas isso não altera muito o ranking, pois à sua frente há duas escolas com mais de 500 provas, a secundária Filipa de Vilhena e o Externato Ribadouro, de qualquer modo os alunos da Garcia de Orta fizeram 788 e colocaram a escola em 31.º lugar. Ao longo de sete anos, manteve-se sempre entre as 35 escolas com melhores resultados, a nota mais alta obteve-a em 2005, a pior foi um ano antes. A escola orgulha-se do "grande apoio" da associação de pais que "tem uma atitude pedagógica muito correcta" o que leva a que os valores transmitidos na escola e em casa sejam muito semelhantes, o que facilita o trabalho, informa Fátima Melo Pires, presidente do executivo.

Secundário

Retratos As cinco primeiros lugares das públicas e privadas

Escolas dos grandes centros e com alunos de classe média e média-alta são melhores

São as cinco públicas e as cinco privadas que conseguem resultados mais positivas nos exames mais concorridos. Não são muito diferentes... *Por Bárbara Wong*

Os privados

Colégio Mira Rio

É uma escola pequena, numa zona privilegiada da cidade de Lisboa, o Restelo, e com vista para o Tejo, o Colégio Mira Rio recebe só raparigas, do pré-escolar ao secundário. Porque a aposta é no ensino diferenciado entre géneros, também as professoras são mulheres, 80 por cento do corpo docente é estável e a sua média de idades é 43 anos. O colégio tem actividades extracurriculares como ballet, teatro, judo e viola. Os pais interessados devem marcar uma entrevista com um membro da direcção, onde lhes será apresentado o projecto educativo. A escola tem o apoio dos padres do Opus Dei. Os preços das propinas variam entre os 377 euros e os 517. Nos exames do 9.º ano, as 16 alunas que fizeram provas tiveram 3,31 valores (na escala de 1 a 5) de média, um 53.º lugar em 1285 escolas.

Colégio Cedros

É o colégio dos rapazes que tem protocolo com o Opus Dei, fica em Vila Nova de Gaia. O número total de alunos é 353, do pré-escolar ao secundário e, a estes últimos, o colégio oferece os cursos gerais para prosseguimento dos estudos. As raparigas estão presentes no pré-escolar, mas chegadas ao 1.º ciclo mudam para o Colégio Horizonte, no Porto. Por isso, a oferta de actividades extracurriculares vai do judo ao ténis, passando por natação, ginástica rítmica, informática, iniciação musical, órgão, viola e ballet. O critério de selecção é a entrevista com um membro da direcção da escola. As propinas começam nos 331 euros no pré-escolar e chegam aos 536 no secundário. Nos exames do 9.º ano, o colégio ficou em 10.º lugar com 3,70 valores de média a Português e Matemática.

Externato Horizonte

O ano lectivo passado, as alunas do Colégio Horizonte, no Porto, fizeram 15 exames no secundário e levaram o colégio até à terceira posição no ranking. Excepcionalmente, não houve exames no 9.º ano. Afinal, as alunas são poucas, 146, desde o 1.º ciclo do ensino básico ao secundário. Antes disso, no pré-escolar, as meninas estão em turmas mistas no Cedros. A proveniência social é maioritariamente classe média e média-alta que aceita o projecto educativo do colégio que tem orientação religiosa do Opus Dei, uma prelatura da Igreja Católica. Há ballet, sevillanas, ginástica artística, informática e música com a Academia de Música de Orquestra, onde as alunas podem aprender violino, violoncelo, flauta



ENRICH VIVES RUBIO

transversal, clarinete e trompa. O corpo docente é estável e tem uma média de idades de 40 anos. O preço das propinas começa nos 372 euros para o 1.º ciclo e termina em 536 no secundário.

Colégio São João de Brito

Poucos sabem, mas o colégio da Companhia de Jesus, em Lisboa, tem ensino nocturno e oferece cursos de Educação e Formação de Adultos, Blocos de Unidades Capitalizáveis e ensino secundário. À noite, a escola é frequentada por 295 adultos, "os mais necessitados", define o padre Amadeu Pinto, director. Mas não é por essas razões que o São João de Brito é conhecido, mas sim pela sua estabilidade, ao longo dos anos nos lugares cimeiros da lista das secundárias. No 9.º ano ficou em 22.º com média de 3,49 valores. Durante o dia, 1430 crianças e jovens de classe média-alta correm, brincam e estudam nesta escola que tem 98 por cento do corpo docente estável. Os critérios de selecção são apertados: familiares dos jesuítas, filhos ou netos de colaboradores da escola, irmãos de alunos, filhos de antigos alunos ou de colaboradores de movimentos jesuítas. Os preços começam nos 332 euros no pré-escolar e sobem aos 438 no secundário.

Colégio Manuel Bernardes

Praticamente vizinho do São João de Brito, na zona do Paço do Lumiar, em Lisboa, o Colégio Manuel Bernardes, também de inspiração católica, já se habituou às primeiras posições no ranking do secundário - o ano passado foi o primeiro. A escola tem um corpo docente estável e jovem (com média de idade de 37 anos). Os alunos podem entrar aos três anos e, diz a escola, não há qualquer critério de seriação. Quem

a frequenta são filhos de licenciados, de classe média-alta. No ranking do 9.º ano, o colégio está em 15.º lugar em 1285 escolas básicas. Quanto às actividades oferecidas vão do judo e ballet às danças latinas, instrumentos musicais, ténis e espanhol.

Os públicos

Infanta D. Maria

Só este ano é que a escola começou a oferecer o 7.º ano, até agora era uma escola exclusivamente secundária e com oferta dos cursos científico-humanísticos, aqueles que os alunos fazem para prosseguir os estudos para o ensino superior. A escola tem 756 alunos do 3.º ciclo e secundário. A Infanta D. Maria, em Coimbra, que anualmente fica entre as primeiras públicas, também tem ensino nocturno e, antes do início deste ano lectivo, teve de recusar inscrições por falta de espaço. Ainda assim, as suas turmas têm, em média, 28 alunos. A oferta da escola é muita, existem clubes de Francês, Teatro, Aventura e Turismo, Artes e Expressões, Fotografia... Mas a procura é pouca, admite a presidente do executivo Maria do Rosário Gama. Os alunos, oriundos de um meio sócio-cultural médio, médio-alto, preferem ter explicações fora da escola, a tirar dúvidas com os professores, sempre disponíveis, garante. Praticamente todo o corpo docente é estável, com uma média de idades na casa dos 50 anos.

Filipa de Lencastre

É dos antigos liceus da capital. Este ano e pela primeira vez começou a receber 2.º ciclo, já tinha 3.º e secundário. As questões colocadas por escrito, enviadas por correio electrónico, sobre o número de alunos, tipo de cursos oferecidos, actividades extracurriculares, características dos corpos docentes e discentes, o conselho executivo não se mostrou dis-

ponível para responder. Nos exames do 9.º ano, os 120 alunos que fizeram exame a Português e Matemática tiveram em média 3 valores (na escala de 1 a 5), posicionando a escola em 149.ª posição entre 1285 escolas.

Filipa de Vilhena

Com um total de 1187 alunos, distribuídos pelo dia (926) e pela noite (261), a escola do Porto oferece 3.º ciclo do básico, secundário e recorrente nocturno. Além dos cursos científico-humanísticos, oferece três profissionais. Na Filipa de Vilhena há muitas actividades extracurriculares como o Núcleo da Amnistia Internacional, Desporto Escolar, Projectos de Ciência Viva, Oficina de Expressão Dramática. A média de idades do corpo docente é 50 anos e 82 por cento é estável. A escola não selecciona os alunos, mas organiza as turmas de forma "equilibrada" tendo em conta o género, idade e desempenho académico. A população escolar é heterogénea, 12 por cento dos jovens recorrem à acção social escolar. Nos exames do 9.º ano, a escola está em 189.ª posição, com média de 2,95 valores.

José Falcão

Os 740 alunos são de classe média e média-alta. No acto da matrícula, a escola de Coimbra tem em conta a ordem de preferência indicada no boletim, ou seja, a zona de residência ou o local de trabalho do encarregado de educação. A José Falcão recebe alunos do 7.º ao 12.º ano e oferece os cursos gerais no secundário. Abriu ainda o profissional de Técnico Multimédia. Os alunos podem aderir e participar em várias actividades, como o Clube Europeu, desporto escolar, cinema, música e ginástica. O corpo docente é estável, apenas cinco por cento não é, e inclui professores titulares e outros do quadro de nomeação definitiva, com uma média de 50 anos.

Clara de Resende

Em média, os professores da Clara de Resende, no Porto, têm 18,6 anos de serviço e 74 por cento estão nos três escalões mais elevados. Quanto aos alunos, a sua proveniência é a mais variada, "desde bairros sociais a condomínios fechados", descreve Maria Rosário Queirós, do conselho executivo. Não é feita selecção de alunos, senão a prevista pela lei. A escola oferece cursos de educação e formação, curso profissional de animador sócio-cultural, ensino recorrente nocturno e cursos de educação e formação para adultos. Existem os clubes de Artes e de Leitura. Nos exames nacionais do 9.º ano, a escola ficou em 130.º lugar com 3,05 valores a Português e Matemática.

No S. João de Brito só entram familiares de jesuítas, filhos de colaboradores, irmãos de alunos

O corpo docente da José Falcão é estável, com professores titulares e outros de nomeação definitiva



PAULO RICCA

Colégios ligados à Opus Dei nos primeiros lugares no secundário

Bárbara Wong

Separaram os rapazes das raparigas, são escolas “de famílias”, são católicos. Apesar de estarem no topo dos rankings a procura não aumentou

● Um ranking que tem em linha de conta todos os exames nacionais que cada uma das escolas faz, tem destas coisas: são contabilizadas instituições que levam poucos alunos a provar o seu conhecimento. É o caso das escolas que ocupam os três primeiros lugares da seriação feita com base nas oito disciplinas do secundário seleccionadas pelo PÚBLICO.

Mas os colégios Mira Rio, Cedros e Horizonte, o primeiro em Lisboa e os outros dois no Porto, que fizeram 48, 32 e 15 provas, respectivamente, têm outras coisas em comum: pertencem à Colégios Fomento, uma organização que surgiu por iniciativa de um grupo de pais e educadores, no final da década de 1970, que aposta na “preparação académica e na educação dos seus filhos”, informa Jorge Maciel, presidente da organização.

À Colégios Fomento associa-se sempre o nome do Opus Dei, uma prelatura da Igreja Católica, que surgiu em Espanha sob a mão do padre Josemaría Escrivá de Balaguer, que foi santificado pelo Papa João Paulo II. Jorge Maciel esclarece que as escolas não são do Opus Dei, mas que os colégios têm um protocolo de cooperação com a prelatura de origem espanhola. Cabe-lhe a ela designar os professores de Educação Moral e Religião Católica e os padres que, em



Colégio Mira Rio

cada colégio, “dão assistência aos alunos, aos pais e aos professores que assim o desejem”.

Qual o segredo destas escolas que conseguem bons resultados? Os rapazes estão separados das raparigas, daí haver um colégio para cada um dos géneros, em Lisboa e no Porto.

A justificação para esta divisão é que uma “educação diferenciada facilita o ajustamento das metodologias às características dos alunos”. Estes podem entrar para o pré-escolar, para o 1.º ou para o 5.º ano, as admissões para outros anos são excepcionais. “Daí ser fácil compreender que o nosso esforço se distribua por todos os ciclos de ensino, desde a infantil ao secundário. Os resultados deste trabalho têm sido francamente satisfatórios, embora, como é natural, melhores nuns anos do que noutros”, avalia Jorge Maciel.

Além disso, a educação é perso-

nalizada porque cada aluno tem o apoio de um preceptor/tutor. Os colégios exigem ainda “um forte envolvimento das famílias em todo o processo educativo e uma educação integral que, para lá do desempenho académico, abra o aluno aos outros e à cultura”, acrescenta o presidente do Colégios Fomento.

São só os pais católicos e ligados ao Opus Dei que procuram os colégios? Não, “muito poucas famílias são do Opus Dei”, há algumas que professam outras religiões, há ortodoxos, muçulmanos, hindús, evangélicos, etc. “As famílias que nos procuram são as que esperam que o colégio seja um complemento à educação que as crianças e os jovens recebem em casa”, aponta Jorge Maciel.

São, sobretudo famílias da classe média e média alta. “Bem gostaríamos de ter a possibilidade de oferecer o nosso projecto educativo a todos, sem qualquer constrangimento de carácter económico”, diz o presidente que “sonha” com o dia em que os pais terão liberdade de escolha da escola, sem estarem condicionados pelos preços.

Apesar do bom posicionamento que os colégios vêm assumindo nos rankings – só o Horizonte conheceu uma posição menos honrosa, foi em 2003, que ficou em 427.º lugar, com média de 9,5 valores –, a procura não tem aumentado significativamente. “Julgávamos, aliás, que o impacto fosse maior”, confessa Jorge Maciel. “Talvez porque ainda não tenhamos conseguido passar a mensagem que os nossos colégios não são para pessoas especiais, nem para famílias especiais, mas estão abertos a todos os que gostem do nosso projecto”, conclui.

Três perguntas a Isabel Hormigo, da SPM

As famílias não discutem geometria às refeições

● Os conchelos com piores notas a Matemática nos exames concentram-se muito mais no interior e no Norte, enquanto a Português os resultados são mais heterogêneos. As condições sócio-económicas interferem mais ao nível da Matemática?

Habitualmente, os testes de Matemática tendem a ser mais dicotómicos que os de outras disciplinas, pois, em geral, quando se sabe uma determinada matéria, tem-se nessa matéria tudo ou quase tudo certo e, quando não se conhece a matéria, tem-se tudo ou quase tudo errado.

Esta é uma disciplina em que os factores culturais e sociais podem ser mais facilmente ultrapassados através do ensino e do estudo. A Português ou a História o ambiente cultural em que um aluno vive é muito importante, tanto pelos hábitos de linguagem que adquire e pelo que aprende através das conversas que ouve ou em que participa, como pelas referências culturais que vai obtendo. Ora, em Matemática isso habitualmente é secundário (as famílias não costumam discutir geometria nem álgebra às refeições). O bom ensino e o estudo sistemático podem actuar como niveladores sociais. É pena que isso não aconteça tanto quanto poderia.

Há dois anos surgiu uma nova Matemática para aos alunos das “humanidades” – Matemática Aplicada às Ciências Sociais. Que balanço faz?

Os alunos não têm recebido mal esta nova disciplina. O programa visa prepará-los para cursos na área das ciências sociais que têm cadeiras de Matemática, especialmente de Estatística. Dar uma Matemática específica para os alunos de humanidades é sem dúvida útil.

Ao contrário do secundário, os resultados nos exames do 9.º ano foram este ano particularmente desastrosos? Porquê?

Infelizmente, o ministério não tem conseguido (ou não tem querido) fazer, ao longo dos anos, exames fiáveis, que permitam obter resultados comparáveis e, por isso, avaliadores da evolução global do ensino. Há oscilações constantes.

No fim do ano lectivo passado, o exame de Matemática do 12.º ano teve mais meia hora de tempo de prova, mantendo um conteúdo comparável ao dos anos anteriores. A percentagem de aprovações subiu de 71% em 2006 para 82% em 2007. Na Matemática do 9.º ano, a percentagem de aprovações desceu de 37% para 27%. No Português do mesmo nível escolar, a percentagem de aprovações subiu de 54% para 86%. São oscilações espantosas. Alguém acredita que correspondam a mudanças reais nos conhecimentos dos alunos?

Isabel Hormigo
Direcção da Sociedade Portuguesa de Matemática

Onde está o Planalto?

A escola deixou de aparecer nos rankings



O grupo Colégios Fomento é constituído por quatro escolas. De fora da

seriação do ensino secundário está o Colégio Planalto, em Lisboa, que no ranking do básico ocupa a 20.ª posição, num total de 1285 escolas, com uma média a Português e a Matemática de 3,54 valores, numa escala de 1 a 5. Porque é que os rapazes do Planalto não fazem exames do secundário? Porque, há cerca de dez anos que os alunos começaram a fazer as provas do International Baccalaureat (IB), a par dos exames nacionais. Desde há cinco anos que a escola optou exclusivamente pelo curso internacional – é a única portuguesa que faz estas provas, embora os alunos que frequentem alguns dos colégios internacionais que existem em Portugal, também as façam. Os rapazes não realizam exames nacionais porque as

notas obtidas no IB são aceites como equivalentes às dos exames finais do secundário, para todos os efeitos, informa António José Sarmento, director do Planalto. Com estes exames, os alunos podem “ter acesso às universidades mais prestigiadas de todo o mundo”. O ano passado, a média das notas de exame dos alunos foi de 13,1 (na correspondência da escala de 1 a 7 do IB para a de 0 a 20 nacional), contando todos os exames realizados, informa António José Sarmento. “As nossas notas enquadraram-se ou ultrapassaram em quase todas as disciplinas nas médias mundiais dos alunos do IB”, congratula-se o responsável. Nos primeiros anos em que os resultados dos rankings foram divulgados publicamente, o Colégio Planalto aparecia em 423.º lugar (2001), em 164.º (2002) e em 256.º (2003), isto é, muito longe dos outros colégios ligados à Opus Dei e do topo das tabelas. **B.W.**



AEBUC
ASSOCIAÇÃO PARA A ESCOLA SUPERIOR DE BIOTECNOLOGIA DA UNIVERSIDADE CATÓLICA

Formação Avançada
para Profissionais



Pós-Graduações em:
SEGURANÇA ALIMENTAR
MICROBIOLOGIA APLICADA
INOVAÇÃO ALIMENTAR E SAÚDE
GESTÃO DA QUALIDADE
ENOLOGIA

Informações e Candidaturas
www.aesbuc.pt/pgs

tel .. 225 580 076 / 98
mail .. formacao@aesbuc.pt

Local .. Porto

Estudos Publicação das listas mudou a forma de trabalhar de algumas escolas

Especialistas divididos sobre a construção de rankings

As seriações são peças de informação útil mas não devem ser sobrevalorizadas, defendem

Bárbara Wong

● As listas ordenadas de escolas, feitas pelo PÚBLICO são de confiança? E que importância é que os professores lhes dão? A estas duas perguntas procuraram responder dois investigadores. Manuel Matos, professor catedrático da Faculdade de Engenharia da Universidade do Porto, questiona os critérios usados para a construção dos rankings; e Maria Benedita Portugal e Melo, do Departamento de Educação da Faculdade de Ciências da Universidade de Lisboa, levanta algumas hipóteses teóricas sobre a influência dos rankings no trabalho dos professores.

“Serão os rankings um indicador fiável da qualidade ou da eficácia das escolas?” pergunta a equipa coordenada por Manuel Matos. A resposta é que os rankings não devem ser “sobrevalorizados”, sobretudo por causa dos critérios sobre os quais são construídos (ver texto), defende. Contudo, Manuel Matos não deixa de considerar que o ranking é uma “peça de informação útil para as escolas se situarem”, mas devem “comparar coisas comparáveis” e sugere, por exemplo, listagens só dos colégios privados ou das escolas públicas das grandes cidades.

No trabalho *Reflexões sobre os Rankings do Secundário*, o professor reconhece que a seriação das escolas feita com base nas notas de exame não serve para responder a questões-chave sobre a qualidade da educação. “É redutor considerar que o ranking de determinado ano revela a ordenação da qualidade das escolas, dadas as conhecidas assimetrias da “matéria-prima”: os alunos, as escolas, já para não falar da existência de aspectos importantes não avaliados nos exames”, defende.

Apesar disso, os rankings são apresentados e “interpretados como valiosos auxiliares de decisão” para os pais escolherem a melhor escola, para a tutela actuar sobre as mesmas e para os próprios estabelecimentos de ensino para melhorarem a qualidade, crítica o estudo.

É precisamente sobre o impacto que as seriações feitas pelos meios de comunicação social têm na vida dos professores, que Maria Benedita Portugal e Melo reflecte no texto sobre *Educação e Mass Media na Modernidade: Efeitos do Ranking Escolar em Análise*. Aí, e a partir de entrevistas exploratórias feitas a docentes do 12.º

ano, adianta a possibilidade de poder verificar-se que as escolas tendem a mudar as suas práticas por causa do ranking.

Os professores dizem que sentem que as escolas passaram a ser avaliadas pela “opinião pública” em função do lugar que ocupam na lista e isso leva-os a “pensar e desenvolver medidas de âmbito pedagógico e organizacional que lhes permita obter um resultado mais positivo no próximo ranking escolar”, escreve a investigadora, num capítulo do livro *Escola, Jovens e Média*, que reúne vários estudos coordenados por Maria Manuel Vieira, do Instituto de Ciências Sociais da Universidade de Lisboa.

Preocupados com a imagem

Na verdade, os docentes ouvidos por Benedita Portugal e Melo confessam que reflectem anualmente sobre os resultados dos rankings, mal estes são publicados. “O PÚBLICO conseguiu impôr os rankings como um tema a que ninguém passa incólume”, analisa.


Se a percepção da investigadora é que “a esmagadora maioria da população não está atenta aos rankings”, os docentes afirmam preocupar-se com a imagem da escola onde trabalham e com a sua própria imagem. E a escola, também se preocupa, caso contrário, não mudaria o modo como se organiza, em função do lugar que ocupa no ranking, como testemunham os professores.

Há escolas que atribuem aos docentes que consideram ser os melhores as turmas de 12.º ano, dizem. Se este isto se confirmar noutras, “podemos estar perante novos processos de selecção social”, considera a professora, acrescentando que parece haver um “reforço de uma lógica meritocrática bastante dissonante com o princípio da igualdade de oportunidades que presidiu à construção da escola democrática”.

Por sua vez, a preocupação dos professores é a de preparar os estudantes para o exame nacional, aplicando testes com estruturas muito semelhantes à do exame. Esta é uma lógica muito parecida com a empresarial, nota a investigadora, mas empobrecedora deste nível de escolaridade, em que os alunos são “treinados” para responder ao exame, em vez de ter outras práticas que melhor os preparem para a vida activa, conclui.

Equipa da FEUP propõe outro critério para fazer as médias por escola

JORGE MIGUEL GONCALVES/NFACTOS



Pode a seriação ajudar a escolher a escola ideal?

No estudo *Reflexões sobre os Rankings do Secundário*, a equipa coordenada por Manuel Matos decidiu reproduzir as listas feitas pelo PÚBLICO de 2001 a 2005 para as analisar. Será que esta seriação é útil para escolher a “melhor” escola? Talvez não. Fazendo uma análise das variações ao longo dos cinco anos, ou seja, das posições que as escolas vão ocupando anualmente, a equipa de Manuel Matos verificou que mesmo no topo da tabela há variações; no geral, as escolas podem atingir extremos de variação de 450 posições por ano. Nesses cinco anos, a equipa observou ainda a permanência no top das 100 escolas e verificou que só 40 por cento se mantem nessa lista. Portanto, não é possível avaliar a qualidade da escola, porque “os rankings têm um fraco valor preditivo e não parecem constituir um indicador fiável da qualidade das escolas”, considera.

A equipa constituída por Carla Teixeira Lopes, Sérgio Nunes e Isabel Venâncio, sugere que, em vez de usar as classificações em bruto, se dividam as notas, em cada disciplina pela média nacional nessa cadeira. Deste modo, as escolas com mais alunos nas disciplinas com piores notas não seriam prejudicadas, só que a sugestão não resolve o problema. Para aqueles autores, critério do PÚBLICO não considera que os exames às diferentes disciplinas não são iguais, nem medem da mesma forma o desempenho

dos alunos. É “surpreendente a ausência de reflexão sobre estas variações de média (inter e intra disciplinas)”, aponta o texto.

A diferença da distribuição dos resultados entre as disciplinas pode influenciar a posição das escolas na lista. Por exemplo, uma escola que não leve alunos a exame a Matemática e a Física pode ficar mais bem colocada do que outra que leva. “Este tipo de inconsistência é tão forte que não se compreende como é que nunca foi mencionada”, diz o estudo. Mas o critério alternativo também não resolvia o problema.

É será que o número de exames por disciplina pode influenciar o desempenho da escola? “Não há evidência”, porque se muitas das melhores classificadas levam poucos alunos, também algumas das piores fazem o mesmo. Manuel Matos não é contra os rankings. “Defendemos o acesso aberto à informação”, mas “isso não significa que se omitam as suas limitações”. **B.W.**



Mesmo eliminando o que pode puxar “para baixo” certas escolas, a ordem muda pouco

Andreia Sanches

Tiago Santos, investigador, fez um ranking que inclui todas as disciplinas e introduz mais variáveis. Mas descobriu poucas diferenças com o do PÚBLICO

● É um dos argumentos de quem contesta que se façam rankings com base nas médias dos exames nacionais: não é justo comparar escolas onde se realizam mais provas a “cadeiras” difíceis, como a Física, com outras onde o peso dos exames que têm resultados tradicionalmente melhores é maior. E sabendo-se que os alunos mais velhos têm piores notas, não está uma escola onde este tipo de estudantes tenha maior representação condenada a perder na comparação? A verdade é que estas - como outras - variáveis interferem pouco nos rankings feitos com base nas notas de exames dos alunos, conclui Tiago Santos, investigador do Númena, Centro de Investi-

gação em Ciências Sociais e Humanas, em Oeiras.

O sociólogo, autor de um ranking “para consumo interno” do Ministério da Educação (ME) - quando David Justino era ministro da Educação - analisou os resultados dos alunos nos exames nacionais, fez um ranking diferente, com critérios distintos dos utilizados pelo PÚBLICO, com a preocupação de eliminar alguns dos alegados efeitos que podem puxar “artificialmente” alguns estabelecimentos de ensino “para baixo” ou para cima.

Os resultados são algo surpreendentes: não há grandes oscilações na posição da generalidade das escolas. As diferenças “são pequenas”. E isso reflecte-se, desde logo, nos extremos da tabela. O Externato As Descobertas, em Lisboa, é o 1.º no ranking para o ensino básico feito pelo investigador do Númena - tal como no do PÚBLICO (que ordenou os estabelecimentos de ensino com base nas médias simples dos exames). Aliás, as seis primeiras escolas são as mesmas num e noutro ranking. Na seriação do investigador

do Númena para o secundário, o Colégio Mira Rio, em Lisboa, ocupa a 1.ª posição, também tal como na lista do PÚBLICO.

De resto, tanto no básico, como no do secundário, as primeiras 50 escolas nas seriações feitas por Tiago Santos são, na sua maioria, as mesmas das do PÚBLICO. O ensino privado está em maioria neste grupo.

O ranking do PÚBLICO “mostrase robusto”, conclui. E na ausência

10%

No secundário, só cerca de 10 por cento das escolas sofrem variações de 100 ou mais lugares de um para outro ranking

de dados complementares que permitam fazer uma caracterização socioeconómica das famílias dos estudantes (informação essa que não está disponível na base de dados do ME) “será muito difícil fazer os rankings evoluir para uma medida válida do valor acrescentado que a frequência de uma dada escola traz

aos estudantes”. Desafiado a fazer uma abordagem diferente dos dados disponíveis, Tiago Santos chegou a conclusões como estas depois de ter em conta nos seus cálculos os resultados dos alunos internos, tal como acontece no ranking do PÚBLICO, mas considerando as provas da 1.ª e 2.ª chamada (e não apenas da 1.ª). Todas as provas de todas as disciplinas foram tidas em conta (em vez de só as mais concorridas).

Para cada estabelecimento, o sociólogo calculou uma média adoptando um procedimento que elimina o impacto da realização nas escolas de leques de provas distintos (e médias nacionais muito distintas). Fez ainda uma operação que consiste em eliminar os efeitos da composição etária e por sexo dos alunos de cada escola na média da mesma. No básico, excluiu da análise os chamados alunos autopropostos com frequência por existirem em maior proporção nas escolas públicas e serem os que têm as piores notas - “a sua inclusão puxaria artificialmente a média das privadas para cima”.

Sindicatos voltam a criticar esta avaliação

● A generalidade dos sindicatos de docentes nunca pouparam críticas à divulgação de rankings. E uma vez mais, a Federação Nacional de Professores (Fenprof) emitiu um comunicado onde diz que estes são “reduzidores” e “injustos”. A estrutura sindical pede uma “avaliação séria do sistema educativo”.

“A facilidade com que as escolas são catalogadas de ‘boas’ e ‘más é objectivamente uma forma de promover o ensino privado e de favorecer o mercado na educação, criando a ilusão de que, em igualdade de circunstâncias, as privadas trabalham mais”, afirma a Fenprof referindo-se ao facto destas escolas aparecerem sistematicamente no topo dos rankings publicados pelos media. Também a Federação Nacional do Ensino e Investigação diz que esta avaliação dá uma “falsa imagem do funcionamento do sistema educativo”. É “inadmissível”, afirma em comunicado, “comparar escolas públicas e privadas” porque “há, e todos sabemos, uma selecção económica, social e cultural” do seu público alvo.

ENSINO PARTICULAR E COOPERATIVO ESTÁ DE PARABÉNS

A Associação de Estabelecimentos de Ensino Particular e Cooperativo felicita os seus Associados pelas excelentes classificações obtidas em exames nacionais dos ensinos básico e secundário.

Estabelecimentos de Ensino Particular e Cooperativo:

**DINÂMICA PRIVADA
SERVIÇO PÚBLICO DE QUALIDADE**

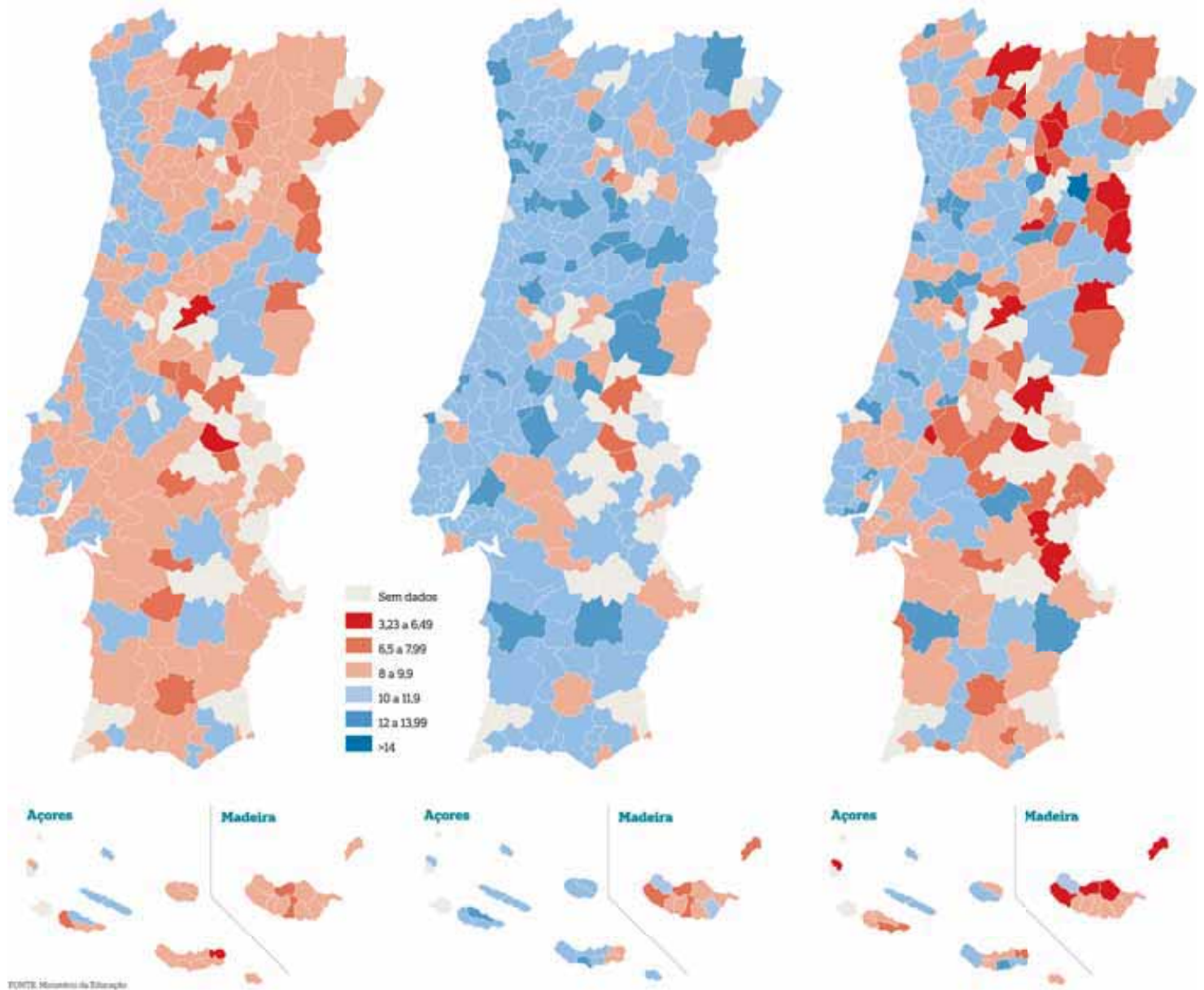


Geografia dos exames Resultados por concelho mostram assimetrias

Média das 8 disciplinas

Português

Matemática



Um país dividido entre interior e litoral

Há 21 concelhos com médias inferiores a 8 valores e situam-se todos à direita no mapa

Isabel Leiria

● Há concelhos com dezenas de escolas secundárias, outros que só têm uma e duas dezenas que nem sequer contam com esta oferta. Fazendo esta ressalva, a distribuição das médias dos exames às oito disciplinas seleccionadas pelo PÚBLICO mostra uma concentração das melhores classificações no litoral e no Norte, tendência que se acentua no caso da Matemática.

Se se traçar uma linha vertical a meio de Portugal continental, constata-se que, olhando para o mapa, não há nenhum concelho à esquerda (lito-

ral) com médias abaixo dos 8 valores. É do outro lado que se concentram os 21 nessa situação.

Em mais de metade (145 em 269) dos concelhos, a média das respectivas escolas fica acima dos 9,5 valores (numa escala de 0 a 20). Arruda dos Vinhos, Espinho e sobretudo Lisboa pelo número de alunos que foram a exame, destacam-se ao apresentar a média mais elevada (11,51 valores).

Mas também Mangualde, um concelho do interior do distrito de Viseu e que, com 265 exames realizados na 1.ª fase pelos alunos internos, obtém a quarta média mais alta.

Pela negativa e com médias inferiores a 6,5 evidenciam-se os concelhos da Pampilhosa da Serra (distrito de Coimbra) – onde apenas seis alunos da escola fizeram exame – Nordeste (Açores) e Fronteira (Portalegre).

No caso da Matemática, este mesmo exercício torna as diferenças geográficas ainda mais evidentes. Tirando Alpiarça (Santarém), as manchas vermelhas, que correspondem ao insucesso mais extremo, surgem exclusivamente no interior, sobretudo norte. Há duas dezenas de concelhos cujas médias não atingem os 6,5. Mesmo assim, e comparando com

2006, a situação melhorou muito (a média dos alunos internos foi, pela primeira vez, superior a 10 valores). E mais de metade dos concelhos conseguiram situar-se acima dos 9,5 valores.

A nota mais elevada foi obtida no concelho da Meda (Guarda), mas este número é irrelevante, já que corresponde à classificação de um único aluno.

Os resultados das escolas de Lisboa, Coimbra e Oeiras são alguns dos que merecem muito mais realce, visto que, tendo levado um número considerável de alunos a exame, con-

seguem médias acima dos 12 valores. O que acontece igualmente em mais 21 concelhos como Mangualde, Serpa ou Estremoz.

No caso de Português, que no conjunto das oito provas registou a segunda maior média nacional (11,3), a distribuição das notas revela-se mais equilibrada. A esmagadora maioria dos concelhos teve mais de 9,5 e apenas cinco apresentaram valores médios abaixo dos 8 valores.

Nesta situação encontram-se três concelhos – Nisa, Alter do Chão e Fronteira – todos do distrito de Portalegre.

Secundário

Ranking As oito disciplinas por concelho

Média	Ordem *	N.º de Provas	Dif. Nota Int. e Exame	Desvio Padrão	Nota máxima	Nota mínima	
Aveiro							
Águeda							
Escola Secundária com 3º Ciclo de Adolfo Portela							
Português (639)	11,0	302	123	163	268	176	4,7
Matemática (635)	10,9	198	104	159	391	19,0	2,6
Biologia e Geologia (702)	10,0	80	86	354	2,97	17,6	3,5
Física e Química A (715)	7,9	188	62	515	4,12	19,5	1,6
Geografia (719)	13,3	27	19	169	2,64	17,0	7,8
História (623)							
Matem. Ciê. Sociais (835)							
Economia / Intr Eco (712)	9,6	215	20	185	2,04	12,8	4,7
Todas as 8 disciplinas	10,3	200	414	256	-	-	-
Águeda							
Escola Secundária Marques de Castilho							
Português (639)	11,3	235	83	161	2,92	18,0	5,1
Matemática (635)	10,3	264	52	193	4,12	19,8	2,8
Biologia e Geologia (702)	9,0	244	25	454	3,14	16,3	4,0
Física e Química A (715)	5,4	455	22	599	2,74	11,6	1,7
Geografia (719)	10,2	303	13	296	2,70	14,8	5,7
História (623)	8,1	274	15	387	4,05	16,7	3,8
Matem. Ciê. Soc (835)	7,3	6	4,73	3,38	11,8	1,7	
Economia / Intr Eco (712)	11,4	117	11	140	2,22	14,7	8,7
Todas as 8 disciplinas	9,9	283	227	273	-	-	-
Albergaria-a-Velha							
Colégio de Albergaria-a-Velha							
Português (639)	11,2	269	35	158	3,12	16,5	5,0
Matemática (635)	10,0	298	18	2,27	4,63	18,6	2,1
Biologia e Geologia (702)	8,1	433	15	5,44	2,87	13,6	3,5
Física e Química A (715)	8,1	161	11	3,90	3,54	17,0	3,6
Geografia (719)							
História (623)							
Matem. Ciê. Soc (835)							
Economia / Intr Eco (712)	11,3	3	4,07	1,44	12,1	9,6	
Todas as 8 disciplinas	9,9	275	82	2,84	-	-	-
Escola Secundária de Albergaria-a-Velha							
Português (639)	12,3	84	33	2,00	3,52	19,7	5,0
Matemática (635)	12,3	84	33	2,00	3,52	19,7	5,0
Biologia e Geologia (702)	9,1	74	14	4,35	4,51	16,8	3,4
Física e Química A (715)	9,1	74	14	4,35	4,51	16,8	3,4
Geografia (719)	12,2	91	10	0,57	3,02	17,1	8,0
História (623)							
Matem. Ciê. Soc (835)							
Economia / Intr Eco (712)	12,6	54	14	1,78	3,74	18,9	7,8
Todas as 8 disciplinas	11,7	40	71	2,22	-	-	-
Anadia							
Colégio Nossa Senhora da Assunção							
Português (639)	12,0	118	46	2,54	3,01	18,1	4,9
Matemática (635)	11,7	121	43	1,15	3,98	18,1	3,5
Biologia e Geologia (702)	11,2	23	20	5,35	3,09	17,3	3,9
Física e Química A (715)	10,5	21	27	3,34	4,03	17,8	4,5
Geografia (719)							
História (623)							
Matem. Ciê. Soc (835)							
Economia / Intr Eco (712)							
Todas as 8 disciplinas	11,5	54	136	2,67	-	-	-
Escola Secundária da Anadia							
Português (639)	12,4	68	69	0,97	2,79	19,2	6,5
Matemática (635)	11,2	160	63	1,92	4,82	20,0	3,1
Biologia e Geologia (702)	9,3	188	27	4,47	2,71	14,3	4,5
Física e Química A (715)	6,8	10	5,44	2,85	11,3	3,2	
Geografia (719)	10,5	265	34	2,11	2,24	16,1	6,3
História (623)	10,4	100	24	2,44	3,39	16,7	0,8
Matem. Ciê. Soc (835)	9,7	275	15	1,79	2,45	12,8	6,6
Economia / Intr Eco (712)	10,8	157	24	3,10	4,16	17,9	4,2
Todas as 8 disciplinas	10,9	97	266	2,24	-	-	-
Arouca							
Escola Secundária de Arouca							
Português (639)	11,8	150	83	2,22	2,96	19,0	4,8
Matemática (635)	9,3	363	62	4,17	5,41	20,0	0,6
Biologia e Geologia (702)	8,3	401	78	5,47	2,73	16,1	3,3
Física e Química A (715)	6,0	394	46	7,05	3,55	18,2	1,6
Geografia (719)	11,1	202	20	0,87	3,66	17,6	5,4
História (623)	11,3	59	10	0,75	2,21	13,8	6,1
Matem. Ciê. Soc (835)	13,1	90	8	2,41	2,14	17,1	9,7
Economia / Intr Eco (712)	11,3	130	12	3,90	2,12	13,9	7,6
Todas as 8 disciplinas	9,6	359	319	4,03	-	-	-
Aveiro							
Escola Secundária com 3º Ciclo Dr. Jaime Magalhães Lima							
Português (639)	11,4	222	105	1,78	2,57	18,5	5,1
Matemática (635)	11,4	140	73	0,61	3,86	19,6	4,8
Biologia e Geologia (702)	8,8	281	52	4,22	2,87	15,9	3,9
Física e Química A (715)	7,0	282	36	4,65	3,04	15,4	2,1
Geografia (719)	11,0	207	30	2,06	4,06	18,2	4,2
História (623)	7,0	333	8	6,50	5,96	18,9	1,9
Matem. Ciê. Soc (835)	10,7	233	18	2,45	3,72	19,0	5,2
Economia / Intr Eco (712)	14,0	19	20	0,45	3,52	19,7	7,5
Todas as 8 disciplinas	10,5	163	342	2,30	-	-	-
Escola Secundária Dr. Mário Sacramento							
Português (639)	10,4	408	116	2,69	3,45	18,1	1,7
Matemática (635)	11,5	138	76	0,87	4,27	20,0	1,9
Biologia e Geologia (702)	10,3	57	48	2,85	3,25	17,9	5,3
Física e Química A (715)	7,8	197	26	4,75	4,82	16,9	0,0
Geografia (719)	12,1	108	51	1,72	3,62	18,5	5,5
História (623)	6,4	347	26	6,56	4,18	17,5	0,6
Matem. Ciê. Soc (835)	10,0	260	26	2,74	4,54	18,0	0,7
Economia / Intr Eco (712)	13,4	30	34	1,74	3,80	19,5	2,0
Todas as 8 disciplinas	10,6	150	403	2,55	-	-	-
Escola Secundária Homem Cristo							
Português (639)	12,3	82	118	1,19	3,06	17,8	4,8
Matemática (635)	11,9	107	87	0,83	4,86	20,0	2,5
Biologia e Geologia (702)	10,3	56	77	3,33	3,57	18,0	3,6
Física e Química A (715)	7,9	178	69	5,53	3,68	17,4	2,4
Geografia (719)	12,6	59	18	1,51	2,58	16,6	8,5
História (623)	9,4	170	30	4,04	3,25	17,8	2,7
Matem. Ciê. Soc (835)	10,6	239	17	2,96	4,35	17,9	4,5
Economia / Intr Eco (712)							
Todas as 8 disciplinas	10,8	104	416	2,52	-	-	-
Escola Secundária José Estevão							
Português (639)	11,3	233	71	0,94	2,82	17,6	5,0
Matemática (635)	11,5	137	69	0,75	4,34	19,9	4,0
Biologia e Geologia (702)	11,7	11	39	1,86	3,30	18,0	6,0
Física e Química A (715)	8,3	142	38	4,82	3,44	17,2	2,0
Geografia (719)							
História (623)							
Matem. Ciê. Soc (835)							
Economia / Intr Eco (712)							
Todas as 8 disciplinas	10,9	95	217	1,72	-	-	-
Castelo de Paiva							
Escola Secundária de Castelo de Paiva							
Português (639)	11,4	227	60	2,32	2,58	16,6	6,5
Matemática (635)	8,2	439	44	3,59	3,94	19,1	1,7
Biologia e Geologia (702)	9,2	218	39	3,51	3,04	16,8	4,7
Física e Química A (715)	7,0	287	25	5,34	3,13	15,2	2,1
Geografia (719)	9,0	385	12	3,53	2,56	14,5	5,9
História (623)	10,6	90	8	0,04	4,77	15,5	3,0
Matem. Ciê. Soc (835)	10,8	227	10	1,58	4,14	18,1	3,9
Economia / Intr Eco (712)							
Todas as 8 disciplinas	9,5	377	198	3,16	-	-	-
Espinho							
Escola Secundária Dr. Manuel Gomes de Almeida							
Português (639)	12,6	51	95	1,20	3,17	18,8	6,5
Matemática (635)	12,8	62	53	1,09	4,42	20,0	3,7
Biologia e Geologia (702)	9,3	195	96	5,15	3,41	15,6	1,5
Física e Química A (715)	9,9	38	67	3,91	4,13	20,0	1,7
Geografia (719)	11,3	183	54	2,03	3,25	17,2	5,0
História (623)	9,9	141	23	3,18	2,81	15,6	4,9
Matem. Ciê. Soc (835)	14,0	40	34	0,61	2,57	17,6	9,1
Economia / Intr Eco (712)	12,4	60	7	0,16	3,29	17,5	8,3
Todas as 8 disciplinas	11,5	55	389	2,38	-	-	-
Espinho							
Escola Secundária Dr. Manuel Laranjeira							
Português (639)	12,6	50	138	0,81	2,97	19,0	5,5
Matemática (635)	12,0	101	82	1,18	4,53	20,0	3,3
Biologia e Geologia (702)	7,9	460	28	5,76	2,82	15,1	3,6
Física e Química A (715)	10,0	34	47	3,36	4,45	18,6	2,1
Geografia (719)	11,7	139	26	1,80	2,81	16,9	7,9
História (623)	10,8	80	19	2,75	4,07	16,6	3,5
Matem. Ciê. Soc (835)							
Economia / Intr Eco (712)							
Todas as 8 disciplinas	11,6	48	340	1,84	-	-	-
Estarreja							
Escola Secundária de Estarreja							
Português (639)	11,6	170	83	1,46	3,00	18,1	3,5
Matemática (635)	9,3	359	80	3,04	3,68	19,8	3,0
Biologia e Geologia (702)	9,9	97	79	3,78	2,84	16,5	4,5
Física e Química A (715)	7,1	276	81	5,98	3,48	16,6	0,7
Geografia (719)	13,0	42	15	-0,57	2,04	16,2	9,5
História (623)	11,0	70	8	2,40	3,72	15,6	5,5
Matem. Ciê. Soc (835)	12,1	140	20	0,73	2,78	17,5	7,1
Economia / Intr Eco (712)							
Todas as 8 disciplinas	9,8	296	366	3,20	-	-	-
Ílhavo							
Escola Secundária com 3º Ciclo da Gafanha da Nazaré							
Português (639)	12,1	103	44	0,45	2,31	17,1	7,5
Matemática (635)	13,2	46	32	-0,52	3,42	19,2	5,1
Biologia e Geologia (702)	8,5	352	35	4,96	2,91		

Secundário

Ranking As oito disciplinas por concelho

	Média	Ordem *	N.º de Provas	Dif. Nota Int. e Exame	Desvio Padrão	Nota máxima	Nota mínima
--	-------	---------	---------------	------------------------	---------------	-------------	-------------

Escola Secundária Júlio Dinis de Ovar							
Português (639)	11,8	144	51	3,00	3,16	18,2	5,7
Matemática (635)	12,5	71	46	0,50	5,13	19,9	3,5
Biologia e Geologia (702)	8,1	438	36	5,84	2,07	12,6	4,8
Física e Química A (715)	9,1	76	17	3,58	4,10	16,5	1,3
Geografia (719)							
História (623)							
Matem. Ciê. Soc (835)							
Economia / Intr Eco (712)							
Todas as 8 disciplinas	10,8	106	150	2,98	-	-	-

Santa Maria da Feira Colégio Liceal de Santa Maria de Lamas							
Português (639)	11,5	199	183	1,38	2,89	18,9	4,5
Matemática (635)	10,5	238	138	2,25	4,09	19,7	2,8
Biologia e Geologia (702)	10,2	61	137	3,22	3,02	17,7	4,0
Física e Química A (715)	6,9	311	85	5,70	3,30	15,1	1,3
Geografia (719)	11,8	132	20	1,69	3,21	17,1	6,2
História (623)							
Matem. Ciê. Soc (835)							
Economia / Intr Eco (712)	11,7	96	18	1,61	4,29	17,0	5,5
Todas as 8 disciplinas	10,3	208	581	2,67	-	-	-

Escola Secundária de Coelho e Castro							
Português (639)	11,6	186	112	1,41	3,13	17,9	4,2
Matemática (635)	8,6	419	72	4,13	4,73	19,1	1,4
Biologia e Geologia (702)	8,2	408	50	5,39	2,63	14,3	3,9
Física e Química A (715)	6,6	339	88	6,46	3,65	16,9	2,1
Geografia (719)	8,5	397	11	3,91	2,16	13,1	6,2
História (623)	10,7		5	1,46	3,42	16,6	7,6
Matem. Ciê. Soc (835)	13,2	82	12	1,48	4,00	19,7	5,7
Economia / Intr Eco (712)	10,0	194	13	3,42	2,62	15,5	6,0
Todas as 8 disciplinas	9,2	419	363	3,87	-	-	-

Escola Secundária de Santa Maria da Feira							
Português (639)	11,2	265	164	2,83	2,93	18,5	3,3
Matemática (635)	12,2	87	103	1,07	4,43	20,0	3,5
Biologia e Geologia (702)	8,3	399	66	4,90	2,83	15,2	2,4
Física e Química A (715)	8,0	167	86	5,83	4,33	18,6	1,7
Geografia (719)	11,2	192	25	2,66	3,64	18,7	5,3
História (623)	10,3	105	21	3,21	3,87	17,7	4,5
Matem. Ciê. Soc (835)	9,8	273	20	2,93	2,66	14,7	4,1
Economia / Intr Eco (712)							
Todas as 8 disciplinas	10,3	199	485	3,28	-	-	-

São João da Madeira Centro de Educação Integral							
Português (639)	12,9		8	0,48	3,43	18,7	8,8
Matemática (635)	11,0		9	1,98	3,88	19,5	6,0
Biologia e Geologia (702)	9,4		8	5,34	2,60	14,6	6,6
Física e Química A (715)	2,6		1	9,40		2,6	2,6
Geografia (719)	12,4	74	8	3,95	3,23	16,6	6,6
História (623)							
Matem. Ciê. Soc (835)							
Economia / Intr Eco (712)							
Todas as 8 disciplinas	11,2	75	34	3,10	-	-	-

Escola Secundária Dr. Serafim Leite							
Português (639)	10,8	339	101	3,86	3,22	16,0	4,0
Matemática (635)	10,9	194	82	2,47	4,97	20,0	1,9
Biologia e Geologia (702)	9,2	216	40	4,20	2,72	14,9	3,1
Física e Química A (715)	7,8	196	28	4,77	4,00	17,2	2,4
Geografia (719)	10,1	311	22	3,20	3,14	15,9	5,4
História (623)							
Matem. Ciê. Soc (835)							
Economia / Intr Eco (712)	11,0	145	21	3,07	4,70	17,9	2,7
Todas as 8 disciplinas	10,3	205	294	3,50	-	-	-

	Média	Ordem *	N.º de Provas	Dif. Nota Int. e Exame	Desvio Padrão	Nota máxima	Nota mínima
--	-------	---------	---------------	------------------------	---------------	-------------	-------------

Escola Secundária João Silva Correia							
Português (639)	13,5	7	37	0,13	3,12	18,5	8,1
Matemática (635)	16,5	3	16	0,98	3,55	20,0	8,8
Biologia e Geologia (702)	11,4	18	42	2,99	2,31	17,0	7,9
Física e Química A (715)	9,5	52	34	4,15	3,33	17,0	4,4
Geografia (719)	9,5	350	25	3,39	2,34	15,6	5,2
História (623)	10,7	84	20	4,97	3,10	17,9	5,0
Matem. Ciê. Soc (835)	12,5	121	24	1,40	3,22	18,8	7,2
Economia / Intr Eco (712)							
Todas as 8 disciplinas	11,7	39	198	2,39	-	-	-

Escola Secundária N.º 3 de S. João da Madeira							
Português (639)	11,9	132	135	1,95	3,08	18,5	3,3
Matemática (635)	12,2	85	90	1,31	4,78	20,0	3,8
Biologia e Geologia (702)	9,0	247	66	4,10	2,99	17,5	3,8
Física e Química A (715)	6,4	369	95	6,42	3,07	18,6	0,7
Geografia (719)	12,7	52	31	0,99	3,47	17,9	7,2
História (623)	10,9	76	22	1,54	1,86	13,7	6,0
Matem. Ciê. Soc (835)	11,6	179	22	2,19	4,07	18,3	4,9
Economia / Intr Eco (712)	10,0	198	22	3,24	2,87	15,0	4,8
Todas as 8 disciplinas	10,4	194	483	2,99	-	-	-

Sever do Vouga Escola Secundária com 3.º Ciclo de Sever do Vouga							
Português (639)	11,5	200	44	2,28	2,99	16,9	5,6
Matemática (635)	12,5	75	30	0,32	4,05	19,5	5,1
Biologia e Geologia (702)	9,0	250	22	4,30	3,06	16,6	5,3
Física e Química A (715)	8,5	121	38	4,42	3,86	17,9	2,4
Geografia (719)	10,9	228	13	3,22	3,22	16,0	5,5
História (623)							
Matem. Ciê. Soc (835)	12,9	98	14	0,32	2,19	16,5	9,0
Economia / Intr Eco (712)							
Todas as 8 disciplinas	10,7	131	161	2,60	-	-	-

Vagos Colégio Diocesano de Nossa Senhora da Apresentação							
Português (639)	11,4	220	69	2,14	2,91	17,5	2,6
Matemática (635)	10,9	193	56	2,19	4,59	19,7	3,5
Biologia e Geologia (702)	9,3	201	46	6,04	2,85	16,1	3,9
Física e Química A (715)	9,1	65	40	4,20	3,87	16,7	3,8
Geografia (719)							
História (623)							
Matem. Ciê. Soc (835)							
Economia / Intr Eco (712)							
Todas as 8 disciplinas	10,4	192	211	3,39	-	-	-

Escola Secundária de Vagos							
Português (639)	11,5	209	26	1,77	2,58	16,1	6,3
Matemática (635)	9,4	349	19	2,52	4,57	19,8	2,6
Biologia e Geologia (702)	8,9	276	37	3,76	2,76	15,9	4,2
Física e Química A (715)	7,7	211	30	5,92	3,67	17,2	2,0
Geografia (719)	12,6	57	14	0,37	2,79	18,5	9,0
História (623)	9,5	168	8	3,79	3,22	15,1	5,2
Matem. Ciê. Soc (835)	11,9	158	25	1,30	3,88	18,5	5,0
Economia / Intr Eco (712)							
Todas as 8 disciplinas	10,0	266	159	3,01	-	-	-

Vale de Cambra Escola Secundária de Vale de Cambra							
Português (639)	12,0	114	111	2,34	3,31	18,8	0,6
Matemática (635)	12,2	86	83	0,90	4,61	20,0	2,6
Biologia e Geologia (702)	9,8	118	79	3,77	3,15	16,7	4,2
Física e Química A (715)	6,6	343	31	6,89	4,24	18,1	1,3
Geografia (719)	12,5	71	21	1,07	2,00	15,5	8,9
História (623)	10,1	122	16	1,45	2,25	15,8	7,5
Matem. Ciê. Soc (835)	13,2	80	10	0,01	2,89	18,8	9,5
Economia / Intr Eco (712)	10,1	190	18	2,94	3,60	16,8	4,8
Todas as 8 disciplinas	11,0	84	369	2,56	-	-	-

	Média	Ordem *	N.º de Provas	Dif. Nota Int. e Exame	Desvio Padrão	Nota máxima	Nota mínima
--	-------	---------	---------------	------------------------	---------------	-------------	-------------

Beja Aljustrel Escola Secundária de Aljustrel							
Português (639)	11,5	189	23	1,41	1,89	15,7	7,9
Matemática (635)	8,6	418	23	3,43	3,57	13,7	1,9
Biologia e Geologia (702)	8,2	418	26	6,06	2,51	15,2	3,9
Física e Química A (715)	4,2	508	22	9,30	2,43	10,1	0,4
Geografia (719)	7,3	424	18	5,32	2,38	13,3	3,8
História (623)							
Matem. Ciê. Soc (835)	13,6		4	0,88	3,07	17,7	10,8
Economia / Intr Eco (712)	11,8		1	5,20		11,8	11,8
Todas as 8 disciplinas	8,2	534	117	4,94	-	-	-

Almodovar Escola EB 2,3/S Dr. João de Brito Camacho-Almodovar							
Português (639)	8,8	503	19	4,59	2,87	15,0	5,3
Matemática (635)	6,8	493	23	6,97	3,66	17,9	2,0
Biologia e Geologia (702)	8,2	411	17	6,85	3,17	13,9	3,5
Física e Química A (715)	6,8	316	16	6,37	3,99	14,1	2,1
Geografia (719)							
História (623)							
Matem. Ciê. Soc (835)							
Economia / Intr Eco (712)							
Todas as 8 disciplinas	7,6	574	75	6,21	-	-	-

Beja Escola Secundária D. Manuel I - Beja							
Português (639)	11,0	290	25	0,68	3,05	17,8	5,0
Matemática (635)	8,2	437	30	3,12	3,40	18,8	3,1
Biologia e Geologia (702)	8,6	342	46	4,84	2,40	14,7	5,0
Física e Química A (715)	5,8	416	35	6,30	2,52	11,7	1,3
Geografia (719)	13,4	26	9	0,09	3,13	17,6	7,5
História (623)							
Matem. Ciê. Soc (835)							
Economia / Intr Eco (712)	12,8	45	8	0,83	4,33	18,9	6,0



A maioria das 580 escolas em que é possível comparar os resultados deste ano com 2006 baixou a média. O salto maior aconteceu na Escola de Dança do Conservatório Nacional, que passou de 7.º para 410.º

	Média	Ordem *	N.º de Provas	Dif. Nota Int. e Exame	Desvio Padrão	Nota máxima	Nota mínima
Braga							
Amareos							
Escola Secundária de Amareos							
Português (639)	10,9	319	83	2,94	3,31	18,7	4,0
Matemática (635)	8,2	443	57	5,39	4,27	17,6	0,0
Biologia e Geologia (702)	8,1	429	29	4,51	2,17	13,9	4,4
Física e Química A (715)	7,6	230	27	4,49	3,20	14,6	2,1
Geografia (719)	13,4	23	20	0,61	2,42	17,0	8,6
História (623)	16,0		1	2,00		16,0	16,0
Matem Ciê Soc (835)	9,9	264	27	1,27	3,32	18,6	4,9
Economia / Intr Eco (712)	6,0		2	5,05	1,63	7,1	4,8
Todas as 8 disciplinas	9,6	343	246	3,50			
Barcelos							
Colégio La Salle							
Português (639)	8,8		13	4,17	1,74	12,9	6,7
Matemática (635)	7,1	487	17	5,39	3,94	19,5	3,1
Biologia e Geologia (702)	8,4	381	16	5,88	2,46	12,7	3,2
Física e Química A (715)	7,7	210	22	5,29	3,87	17,1	2,1
Geografia (719)							
História (623)							
Matem Ciê Soc (835)							
Economia / Intr Eco (712)							
Todas as 8 disciplinas	7,9	558	68	5,24			
Cooperativa de Ensino DIDLVI - Alvito							
Português (639)	11,8	139	51	0,09	2,82	18,1	7,0
Matemática (635)	11,4	150	22	1,42	4,54	19,6	3,3
Biologia e Geologia (702)	9,2	206	69	4,10	2,55	16,2	3,8
Física e Química A (715)	5,6	432	22	6,10	2,50	12,7	2,6
Geografia (719)	10,9	218	35	5,07	3,21	16,1	4,9
História (623)	6,8	340	12	6,03	4,36	13,0	1,0
Matem Ciê Soc (835)	14,1	31	11	-0,34	2,15	17,5	10,1
Economia / Intr Eco (712)							
Todas as 8 disciplinas	10,1	245	222	3,15			
Escola Secundária Alcaldes de Faria - Arcoselo							
Português (639)	12,3	81	155	0,41	2,74	19,0	6,7
Matemática (635)	10,2	278	135	3,26	4,65	19,8	1,8
Biologia e Geologia (702)	9,6	143	125	5,24	3,18	17,7	3,7
Física e Química A (715)	8,2	148	97	5,59	4,28	19,5	0,8
Geografia (719)	13,5	20	8	1,34	1,07	15,0	12,5
História (623)							
Matem Ciê Soc (835)							
Economia / Intr Eco (712)	14,4	15	23	0,90	2,81	18,8	8,2
Todas as 8 disciplinas	10,5	170	543	3,19			
Escola Secundária de Barcelinhos							
Português (639)	11,8	141	102	0,69	2,84	19,5	5,0
Matemática (635)	8,5	420	74	4,09	3,45	17,9	2,0
Biologia e Geologia (702)	8,6	335	37	4,96	2,39	14,5	4,9
Física e Química A (715)	9,8	44	41	4,52	3,71	18,1	3,8
Geografia (719)	12,5	65	15	2,14	2,96	16,5	5,5
História (623)	9,9	144	15	3,31	3,85	16,7	5,2
Matem Ciê Soc (835)							
Economia / Intr Eco (712)	11,7	90	15	2,27	2,57	15,6	7,5
Todas as 8 disciplinas	10,3	214	299	2,87			
Escola Secundária de Barcelos							
Português (639)	11,8	147	60	1,23	2,69	17,7	4,8
Matemática (635)	9,7	318	44	2,98	4,38	18,0	2,9
Biologia e Geologia (702)	10,4	48	76	4,18	3,05	18,1	4,5
Física e Química A (715)	7,9	176	27	5,25	3,99	15,8	1,7
Geografia (719)	12,1	101	20	-0,12	2,08	16,8	8,6
História (623)	11,5	48	10	1,07	4,34	17,5	3,1
Matem Ciê Soc (835)	13,5		4	-0,28	3,44	18,5	10,7
Economia / Intr Eco (712)							
Todas as 8 disciplinas	10,6	151	241	2,79			

	Média	Ordem *	N.º de Provas	Dif. Nota Int. e Exame	Desvio Padrão	Nota máxima	Nota mínima
Braga							
Colégio D. Diogo de Sousa							
Português (639)	11,6	176	99	3,71	3,05	19,0	5,0
Matemática (635)	12,6	69	70	2,43	5,01	20,0	3,7
Biologia e Geologia (702)	9,5	146	48	5,31	2,66	15,2	4,8
Física e Química A (715)	9,6	50	32	5,68	4,29	17,8	2,4
Geografia (719)	14,5	5	18	-1,20	1,74	17,6	10,5
História (623)	10,3	106	14	2,61	2,29	14,7	7,0
Matem Ciê Soc (835)							
Economia / Intr Eco (712)	10,3	181	25	5,21	2,98	16,7	5,4
Todas as 8 disciplinas	11,3	66	306	3,66			
Conservatório de Música de Calouste Gulbenkian - Braga							
Português (639)	10,1		13	3,42	4,20	16,8	4,5
Matemática (635)							
Biologia e Geologia (702)							
Física e Química A (715)							
Geografia (719)							
História (623)							
Matem Ciê Soc (835)							
Economia / Intr Eco (712)							
Todas as 8 disciplinas	10,1	237	13	3,42			
Escola Secundária Alberto Sampaio							
Português (639)	10,7	363	196	3,30	2,96	18,5	4,8
Matemática (635)	11,5	129	99	1,99	4,54	19,9	1,3
Biologia e Geologia (702)	9,4	171	77	4,20	2,62	15,9	4,1
Física e Química A (715)	7,5	237	89	5,89	4,51	19,0	1,3
Geografia (719)	11,2	198	70	3,17	3,47	18,6	4,2
História (623)	10,4	102	48	3,94	3,31	16,5	4,5
Matem Ciê Soc (835)	11,5	184	46	2,06	3,88	19,9	4,6
Economia / Intr Eco (712)	13,5	29	24	0,71	2,94	18,8	8,1
Todas as 8 disciplinas	10,4	182	649	3,41			
Escola Secundária Carlos Amarante							
Português (639)	12,4	72	241	1,89	2,88	19,2	6,1
Matemática (635)	14,1	20	137	-0,51	4,77	20,0	1,5
Biologia e Geologia (702)	11,1	24	177	4,44	2,97	17,8	2,4
Física e Química A (715)	8,8	100	130	5,26	4,46	18,9	0,4
Geografia (719)	12,5	66	37	1,03	2,83	18,2	7,8
História (623)	11,7	43	19	1,48	3,37	17,1	6,1
Matem Ciê Soc (835)	13,8	46	14	-0,01	3,48	19,5	7,0
Economia / Intr Eco (712)							
Todas as 8 disciplinas	11,8	37	755	2,55			
Escola Secundária D. Maria II							
Português (639)	10,8	333	206	2,42	2,94	18,5	3,5
Matemática (635)	11,3	156	122	1,07	4,07	20,0	3,5
Biologia e Geologia (702)	9,4	178	74	3,90	2,95	17,6	4,3
Física e Química A (715)	10,5	22	61	2,73	4,24	19,5	3,5
Geografia (719)	12,9	47	43	1,09	2,58	18,6	7,5
História (623)	4,2	374	15	8,01	1,63	6,1	1,0
Matem Ciê Soc (835)	13,1	86	29	0,01	2,97	18,2	7,6
Economia / Intr Eco (712)	12,2	71	28	2,73	2,98	18,5	6,9
Todas as 8 disciplinas	10,9	101	578	2,30			
Escola Secundária de Maximinos							
Português (639)	11,6	180	71	0,79	2,69	16,9	5,7
Matemática (635)	11,2	165	61	1,42	4,39	19,8	3,6
Biologia e Geologia (702)	8,8	285	56	4,93	2,65	16,6	3,2
Física e Química A (715)	6,9	301	31	5,50	3,59	14,8	1,6
Geografia (719)	10,2	307	28	2,74	3,05	16,7	4,5
História (623)	9,9	135	9	2,06	3,00	15,0	6,0
Matem Ciê Soc (835)	13,0	92	28	-0,32	3,01	19,5	6,9
Economia / Intr Eco (712)							
Todas as 8 disciplinas	10,4	188	284	2,38			
Escola Secundária Sá de Miranda							
Português (639)	11,4	223	227	1,40	3,06	18,8	3,6
Matemática (635)	10,3	258	154	2,12	4,27	19,8	2,2
Biologia e Geologia (702)	8,6	337	141	4,80	3,01	17,0	2,7
Física e Química A (715)	5,2	468	89	7,79	3,41	16,5	0,0
Geografia (719)	12,5	70	61	1,13	2,78	18,2	6,2
História (623)	11,2	61	29	1,52	3,61	17,2	2,5
Matem Ciê Soc (835)	14,5	22	13	-1,85	2,42	18,8	10,5
Economia / Intr Eco (712)	11,3	124	43	2,02	4,05	18,1	3,3
Todas as 8 disciplinas	10,1	247	757	2,89			
Externato Carvalho Araújo							
Português (639)	12,4	69	81	2,67	2,68	18,7	6,8
Matemática (635)	10,0	295	52	3,71	4,80	19,6	1,9
Biologia e Geologia (702)	8,4	383	49	5,00	2,68	16,5	4,1
Física e Química A (715)	5,0	479	30	7,69	2,60	11,5	0,4
Geografia (719)	10,8	237	9	2,18	2,19	15,2	7,9
História (623)	6,5		3	6,50	1,28	7,9	5,4
Matem Ciê Soc (835)							
Economia / Intr Eco (712)	7,9		5	5,72	2,27	10,8	4,5
Todas as 8 disciplinas	9,8	310	229	4,16			
Externato Infante D. Henrique							
Português (639)	11,2	267	84	2,29	3,03	18,8	5,2
Matemática (635)	10,3	263	47	2,44	4,20	18,5	3,5
Biologia e Geologia (702)	8,8	282	69	4,55	2,58	15,2	3,9
Física e Química A (715)	5,2	464	28	6,83	2,41	11,6	0,8
Geografia (719)	11,6	143	24	3,62	2,98	17,5	5,8
História (623)	11,9	39	12	-0,90	2,79	15,5	6,7
Matem Ciê Soc (835)							
Economia / Intr Eco (712)	10,6	166	15	2,01	2,60	14,6	6,0
Todas as 8 disciplinas	9,9	279	279	3,29			
Cabeceiras de Basto							
Externato de São Miguel de Refojos							
Português (639)	9,9	457	104	3,19	2,75	17,5	5,3
Matemática (635)	7,6	472	60	4,98	4,82	18,9	0,9
Biologia e Geologia (702)	8,8	295	63	5,94	2,67	17,2	2,6
Física e Química A (715)	5,8	422	71	7,24	2,94	16,1	1,7

	Média	Ordem *	N.º de Provas	Dif. Nota Int. e Exame	Desvio Padrão	Nota máxima	Nota mínima
Vila Flor							
Escola EB 2,3/S de Vila Flor							
Português (639)	10,1	443	18	3,29	2,88	18,0	5,5
Matemática (635)	11,8		8	2,88	5,19	18,9	4,1
Biologia e Geologia (702)	7,4		9	7,22	2,65	12,1	3,9
Física e Química A (715)	8,4	128	11	5,84	4,94	15,9	1,3
Geografia (719)							
História (623)	9,9	143	7	1,10	2,62	12,8	5,8
Matem Ciê Soc (835)							
Economia / Intr Eco (712)							
Todas as 8 disciplinas	9,5	369	53	4,14			
Vinhais							
Escola Secundária de Vinhais							
Português (639)	11,5	191	30	1,24	3,42	18,5	5,5
Matemática (635)	7,4	482	14	5,15	3,52	14,5	2,8
Biologia e Geologia (702)	8,6		3	4,03	3,93	13,1	5,7
Física e Química A (715)	10,3	25	11	2,93	3,94	15,6	5,1
Geografia (719)	10,2	304	15	3,16	2,22	15,1	7,7
História (623)	7,0	331	12	5,13	3,04	12,5	2,5
Matem Ciê Soc (835)							
Economia / Intr Eco (712)							
Todas as 8 disciplinas	9,7	322	85	3,09			
Castelo Branco							
Belmonte							
Escola EB 2,3/S Pedro Álvares Cabral - Belmonte							
Português (639)	9,9		14	2,25	2,12	13,5	5,7
Matemática (635)	8,2	440	16	3,55	3,05	14,5	4,7
Biologia e Geologia (702)	9,1	231	14	3,41	3,03	13,6	4,2
Física e Química A (715)	5,3	460	16	5,65	2,60	12,7	1,9
Geografia (719)							
História (623)							
Matem Ciê Soc (835)							
Economia / Intr Eco (712)							
Todas as 8 disciplinas	8,0	545	60	3,77			
Castelo Branco							
Escola Secundária Amato Lusitano							
Português (639)	12,4	73	73	0,02	2,75	19,2	4,6
Matemática (635)	9,1	375	69	3,38	4,43	19,5	1,6
Biologia e Geologia (702)	8,1	423	60	4,25	2,55	17,5	3,9
Física e Química A (715)	7,7	217	59	5,15	4,17	19,6	1,8
Geografia (719)	7,9		1	2,50	3,45	18,2	5,0
História (623)							
Matem Ciê Soc (835)							
Economia / Intr Eco (712)	5,7		1	5,30		5,7	5,7
Todas as 8 disciplinas	9,4	380	263	3,05			
Escola Secundária de Alcains							
Português (639)	10,8	340	35	2,21	2,64	16,5	6,5
Matemática (635)	11,4	146	25	1,14	3,71	19,1	3,6
Biologia e Geologia (702)	8,5	364	28	4,92	2,66	14,6	4,1
Física e Química A (715)	6,6	340	26	6,98	4,08	18,1	1,6
Geografia (719)							
História (623)							
Matem Ciê Soc (835)							
Economia / Intr Eco (712)							
Todas as 8 disciplinas	9,4	390	114	3,73			
Escola Secundária Nuno Álvares							
Português (639)	12,8	35	118	0,74	3,12	19,5	4,3
Matemática (635)	13,3	45	94	0,67	4,72	19,9	2,8
Biologia e Geologia (702)	10,1	71	58	3,67	3,07	15,4	2,9
Física e Química A (715)	9,9	43	78	2,98	4,58	18,8	2,1
Geografia (719)	11,3	182	41	2,54	3,45	18,2	5,0
História (623)	8,1	275	21	5,69	3,15	15,6	3,4
Matem Ciê Soc (835)	11,8	159	42	2,35	3,34	19,6	6,8
Economia / Intr Eco (712)							
Todas as 8 disciplinas	11,6	46	452	2,03			
Covilhã							
Escola Secundária Campos de Melo							
Português (639)	12,0	113	121	1,91	3,21	19,6	5,6
Matemática (635)	11,6	127	73	1,73	4,57	19,6	2,6
Biologia e Geologia (702)	9,4	164	62	3,05	3,04	17,8	3,6
Física e Química A (715)	7,8	193	48	4,50	3,13	15,8	2,4
Geografia (719)	11,8	131	16	0,81	1,99	15,6	9,0
História (623)	11,3	57	15	2,67	5,14	18,4	2,1
Matem Ciê Soc (835)	12,8	102	16	0,66	4,54	19,8	0,0
Economia / Intr Eco (712)	9,8	205	8	5,08	3,15	16,2	4,7
Todas as 8 disciplinas	10,9	100	359	2,41			
Escola Secundária com 3.º Ciclo Quinta das Palmeiras							
Português (639)	10,6	370	56	2,63	2,58	15,9	5,6
Matemática (635)	7,9	459	50	5,37	4,37	18,9	2,2
Biologia e Geologia (702)	9,8	114	39	4,63	2,77	17,9	5,4
Física e Química A (715)	7,8	202	52	5,82	3,83	17,2	1,9
Geografia (719)	10,7	244	12	4,04	3,76	15,7	4,8
História (623)							
Matem Ciê Soc (835)	9,7	276	9	4,37	4,12	18,1	5,5
Economia / Intr Eco (712)	10,1	192	8	4,53	3,08	14,9	6,7
Todas as 8 disciplinas	9,2	421	226	4,53			
Escola Secundária Frei Heitor Pinto							
Português (639)	12,0	116	38	1,94	2,36	16,1	6,5
Matemática (635)	12,4	77	28	0,83	4,09	19,5	4,5
Biologia e Geologia (702)	9,4	179	37	2,88	3,10	18,0	3,5
Física e Química A (715)	7,7	205	25	4,66	3,70	17,8	2,1
Geografia (719)	12,1	105	13	2,62	3,71	16,6	5,5
História (623)							
Matem Ciê Soc (835)							
Economia / Intr Eco (712)	12,1	76	12	1,88	4,38	18,7	5,2
Todas as 8 disciplinas	10,8	117	153	2,46			
Externato Nossa Senhora dos Remédios							
Português (639)	9,3	485	38	3,44	2,60	15,0	3,2
Matemática (635)	6,0	505	22	6,00	2,52	11,5	2,2
Biologia e Geologia (702)	7,3	506	11	5,47	2,84	12,6	3,8
Física e Química A (715)	6,8	321	13	6,01	2,43	11,5	3,2
Geografia (719)	11,2	7	1,20	2,16	13,5	8,1	
História (623)							
Matem Ciê Soc (835)							
Economia / Intr Eco (712)	7,8	255	12	4,97	3,56	14,5	2,7
Todas as 8 disciplinas	8,0	549	103	4,55			
Fundão							
Escola EB 2,3/S de Padre António de Andrade							
Português (639)	9,3		11	3,81	2,08	13,9	6,3
Matemática (635)	9,2	366	12	4,18	3,89	17,1	3,5
Biologia e Geologia (702)	8,6	9	5,70	2,61	13,7	6,1	
Física e Química A (715)	9,3	7	4,60	4,41	15,5	4,0	
Geografia (719)							
História (623)							
Matem Ciê Soc (835)							
Economia / Intr Eco (712)							
Todas as 8 disciplinas	9,1	435	39	4,50			
Escola Secundária do Fundão							
Português (639)	12,5	57	100	0,11	2,98	19,0	4,0
Matemática (635)	11,3	153	53	0,57	4,35	18,1	3,1
Biologia e Geologia (702)	9,7	125	68	3,55	2,48	17,5	4,8
Física e Química A (715)	8,8	96	46	3,58	3,47	18,1	3,3
Geografia (719)	10,8	233	38	1,13	2,42	15,2	6,2
História (623)	8,0	285	22	4,56	2,16	14,5	4,8
Matem Ciê Soc (835)	10,8	223	28	0,94	3,62	16,9	1,5
Economia / Intr Eco (712)	11,0	143	9	1,53	1,85	14,7	7,9
Todas as 8 disciplinas	10,7	122	364	1,73			
Externato Capitão Santiago de Carvalho							
Português (639)	9,6		9	3,06	3,44	17,4	5,3
Matemática (635)	10,0		7	2,14	4,39	17,9	5,5
Biologia e Geologia (702)	6,9	520	16	4,23	1,69	9,9	4,6
Física e Química A (715)	5,8	421	16	5,79	2,86	12,5	2,9
Geografia (719)							
História (623)							
Matem Ciê Soc (835)							
Economia / Intr Eco (712)							
Todas as 8 disciplinas	7,5	581	48	4,23			
Idanha-a-Nova							
Escola EB 2,3 José Silvestre Ribeiro							
Português (639)	8,7	505	28	3,49	2,79	13,9	2,3
Matemática (635)	6,6	495	13	6,14	4,17	17,9	3,0
Biologia e Geologia (702)							
Física e Química A (715)							
Geografia (719)	8,0		1	3,00		8,0	8,0
História (623)	7,9		5	4,94	3,20	11,5	4,0
Matem Ciê Soc (835)							
Economia / Intr Eco (712)							
Todas as 8 disciplinas	8,0	542	47	4,37			
Penamacor							
Escola EB 2,3/S Ribeiro Sanches							
Português (639)	8,7	506	22	3,19	1,94	12,1	5,0
Matemática (635)	6,5		10	5,82	3,59	14,5	2,2
Biologia e Geologia (702)	8,0	452	14	5,03	1,82	11,2	4,1
Física e Química A (715)	4,5		7	7,54	2,62	9,5	1,6
Geografia (719)	11,3		7	0,11	1,81	14,2	9,1
História (623)	5,7	366	13	5,93	2,68	10,7	2,3
Matem Ciê Soc (835)							
Economia / Intr Eco (712)							
Todas as 8 disciplinas	7,6	577	73	4,51			
Prouença-a-Nova							
Escola EB 2,3/S de Pedro da Fonseca							
Português (639)	9,1	493	38	3,71	2,28	13,5	4,8
Matemática (635)	9,0	388	26	3,68	4,12	18,5	0,6
Biologia e Geologia (702)	9,4	162	27	5,29	2,61	15,0	6,1
Física e Química A (715)	8,9	90	19	3,76	2,30	12,8	4,8
Geografia (719)	9,8	337	10	2,70	2,75	13,5	5,5
História (623)	7,5	313	8	5,63	3,55	13,0	3,0
Matem Ciê Soc (835)	11,5	186	8	1,49	2,41	15,0	7,6
Economia / Intr Eco (712)							
Todas as 8 disciplinas	9,2	416	136	3,93			
Instituto de São Tiago - Cooperativa de Ensino							
Português (639)	11,5		9	2,77	2,53	14,5	7,6
Matemática (635)	5,5	511	12	7,18	3,55	14,3	2,2
Biologia e Geologia (702)	8,2		8	5,40			

Secundário

Ranking As oito disciplinas por concelho

Média	Ordem *	N.º de Provas	Dif. Nota Int. e Exame	Desvio Padrão	Nota máxima	Nota mínima	
Colégio Rainha Santa Isabel							
Português (639)	13,3	16	57	0,91	2,41	18,4	7,1
Matemática (635)	13,5	39	54	1,80	5,09	20,0	2,5
Biologia e Geologia (702)	11,7	8	39	4,23	3,79	19,0	4,4
Física e Química A (715)	11,0	14	24	4,24	4,73	19,6	3,4
Geografia (719)	11,7	138	10	2,38	3,76	17,6	5,5
História (623)	8,6	4	5,13	3,68	12,6	4,0	
Matem Ciê Soc (835)	12,9	101	7	2,56	4,21	18,5	8,6
Economia / Intr Eco (712)	8,4	4	4,83	1,42	9,5	6,5	
Todas as 8 disciplinas	12,5	16	199	2,50	-	-	-
Colégio São Martinho							
Português (639)	10,7	11	1,51	1,93	13,5	6,9	
Matemática (635)	12,2	8	0,76	4,52	19,5	8,5	
Biologia e Geologia (702)	9,3	197	18	4,70	2,55	13,5	5,4
Física e Química A (715)	9,1	66	12	3,36	3,53	14,1	3,8
Geografia (719)							
História (623)							
Matem Ciê Soc (835)							
Economia / Intr Eco (712)							
Todas as 8 disciplinas	10,0	249	49	3,01	-	-	-
Colégio São Teotónio							
Português (639)	12,2	87	27	2,26	2,49	17,2	7,3
Matemática (635)	14,7	12	21	-0,81	4,49	20,0	4,8
Biologia e Geologia (702)	9,6	140	14	4,84	3,57	16,5	5,2
Física e Química A (715)	9,1	67	14	3,51	4,75	18,6	4,5
Geografia (719)							
História (623)							
Matem Ciê Soc (835)							
Economia / Intr Eco (712)	13,1	1	0,90		13,1	13,1	
Todas as 8 disciplinas	11,9	33	77	2,10	-	-	-
Cooperativa de Ensino de Coimbra							
Português (639)	12,8	1	1,20		12,8	12,8	
Matemática (635)	7,0	2	5,50	0,42	7,3	6,7	
Biologia e Geologia (702)	7,3	511	14	5,75	2,72	13,7	2,6
Física e Química A (715)	4,3	504	11	8,80	2,21	9,6	1,7
Geografia (719)							
História (623)							
Matem Ciê Soc (835)							
Economia / Intr Eco (712)							
Todas as 8 disciplinas	6,3	600	28	6,77	-	-	-
Escola Secundária Avelar Brotero							
Português (639)	11,7	163	154	1,34	3,14	19,1	4,5
Matemática (635)	12,7	63	107	-0,22	3,79	19,7	3,8
Biologia e Geologia (702)	9,9	105	90	3,28	3,18	16,1	3,3
Física e Química A (715)	7,7	206	94	5,17	4,40	19,2	0,4
Geografia (719)	13,1	39	23	0,11	2,36	18,7	8,8
História (623)							
Matem Ciê Soc (835)							
Economia / Intr Eco (712)	11,8	87	13	1,38	3,25	17,8	8,6
Todas as 8 disciplinas	10,9	99	481	2,05	-	-	-
Escola Secundária D. Dinis (Coimbra)							
Português (639)	11,6	177	36	2,44	2,79	16,0	6,0
Matemática (635)	9,8	312	29	3,07	4,97	19,6	3,4
Biologia e Geologia (702)	8,5	365	24	4,69	2,15	12,9	4,2
Física e Química A (715)	7,5	241	16	5,18	2,87	14,3	2,1
Geografia (719)	10,1	5	2,10	2,61	13,7	7,6	
História (623)							
Matem Ciê Soc (835)							
Economia / Intr Eco (712)	10,1	5	0,70	2,78	13,5	6,8	
Todas as 8 disciplinas	9,8	304	115	3,36	-	-	-
Escola Secundária da Quinta das Flores							
Português (639)	12,2	91	143	0,34	2,95	19,2	5,5
Matemática (635)	11,9	103	92	0,74	4,50	20,0	1,6
Biologia e Geologia (702)	9,8	117	50	4,44	2,75	15,0	4,5
Física e Química A (715)	7,8	189	41	4,67	4,61	19,2	2,1
Geografia (719)	11,6	146	24	0,95	2,11	17,1	8,3
História (623)	10,6	92	46	2,73	3,77	19,1	1,9
Matem Ciê Soc (835)	11,1	207	24	3,28	2,84	15,1	3,1
Economia / Intr Eco (712)	10,9	151	10	1,72	4,62	17,7	4,0
Todas as 8 disciplinas	11,1	76	430	1,80	-	-	-
Escola Secundária de D. Duarte							
Português (639)	11,5	210	81	0,96	3,00	18,5	3,1
Matemática (635)	10,4	248	70	1,71	4,32	19,5	2,6
Biologia e Geologia (702)	8,8	286	55	3,55	3,03	18,2	4,0
Física e Química A (715)	7,7	204	54	4,96	4,39	17,2	1,6
Geografia (719)	10,8	236	18	2,22	2,73	17,8	7,0
História (623)	11,0	69	23	2,28	3,15	17,0	5,0
Matem Ciê Soc (835)	11,1	212	22	0,86	3,21	18,2	6,2
Economia / Intr Eco (712)							
Todas as 8 disciplinas	10,1	246	323	2,39	-	-	-
Escola Secundária de Jaime Cortesão							
Português (639)	12,4	64	80	-0,63	2,68	19,1	6,8
Matemática (635)	9,5	343	52	2,17	4,28	19,7	2,7
Biologia e Geologia (702)	8,7	318	38	3,10	2,75	16,8	4,6
Física e Química A (715)	6,1	389	36	5,28	2,29	11,7	1,1
Geografia (719)	10,0	323	27	3,26	2,43	14,5	4,9
História (623)	8,7	242	32	3,38	3,53	14,7	2,9
Matem Ciê Soc (835)	12,0	145	18	-0,29	2,88	16,5	6,5
Economia / Intr Eco (712)	8,1	4	4,65	0,27	8,5	7,9	
Todas as 8 disciplinas	9,9	281	287	2,02	-	-	-
Escola Secundária Infanta D. Maria							
Português (639)	13,2	22	152	1,25	2,61	19,2	5,9
Matemática (635)	15,3	9	120	-0,87	3,64	20,0	6,7
Biologia e Geologia (702)	10,9	26	87	4,55	2,99	17,2	4,3
Física e Química A (715)	13,3	2	72	0,76	4,43	20,0	3,2
Geografia (719)	12,9	46	60	0,41	3,33	19,0	5,5
História (623)	13,6	6	19	0,86	4,06	17,9	2,5
Matem Ciê Soc (835)	16,1	4	15	-3,15	2,91	19,7	7,7
Economia / Intr Eco (712)	15,5	4	28	-0,75	2,75	19,0	9,5
Todas as 8 disciplinas	13,5	8	553	0,92	-	-	-
Escola Secundária José Falcão							
Português (639)	13,0	29	112	1,31	2,72	19,5	6,1
Matemática (635)	13,5	37	94	0,25	4,14	20,0	6,0
Biologia e Geologia (702)	10,6	38	93	3,54	3,17	17,5	4,0
Física e Química A (715)	10,2	29	33	3,88	3,92	18,1	3,2
Geografia (719)							
História (623)							
Matem Ciê Soc (835)							
Economia / Intr Eco (712)							
Todas as 8 disciplinas	12,2	23	332	1,89	-	-	-
Instituto de Almaguês							
Português (639)	10,5	6	1,17	2,44	14,0	6,6	
Matemática (635)	11,9	7	0,79	3,72	17,6	6,7	
Biologia e Geologia (702)	8,7	312	22	3,72	2,71	14,8	5,1
Física e Química A (715)	6,7	326	16	5,38	2,79	10,9	2,9
Geografia (719)							
História (623)							
Matem Ciê Soc (835)							
Economia / Intr Eco (712)							
Todas as 8 disciplinas	8,7	489	51	3,54	-	-	-
Instituto Educativo de Souselas - INEDS							
Português (639)	10,2	432	19	2,51	2,09	13,6	6,7
Matemática (635)	5,2	514	11	6,41	2,94	12,5	2,0
Biologia e Geologia (702)	9,5	145	29	5,18	3,46	16,1	3,9
Física e Química A (715)	4,9	9	6,31	1,79	7,6	3,0	
Geografia (719)							
História (623)	6,0	3	5,70	2,53	8,7	3,7	
Matem Ciê Soc (835)							
Economia / Intr Eco (712)							
Todas as 8 disciplinas	8,3	528	71	4,82	-	-	-
Instituto Missionário do Sagrado Coração							
Português (639)	8,2	6	2,68	0,96	9,6	6,8	
Matemática (635)							
Biologia e Geologia (702)							
Física e Química A (715)							
Geografia (719)	10,3	290	8	1,21	1,80	12,6	6,7
História (623)	7,5	6	3,98	2,34	10,2	4,1	
Matem Ciê Soc (835)							
Economia / Intr Eco (712)							
Todas as 8 disciplinas	8,8	478	20	2,49	-	-	-
Condeixa-a-Nova							
Escola Secundária com 3º Ciclo Fernando Namora							
Português (639)	9,4	480	43	3,56	3,08	16,5	4,0
Matemática (635)	8,8	408	34	3,04	3,19	15,5	3,2
Biologia e Geologia (702)	9,9	102	27	4,06	2,36	15,0	6,4
Física e Química A (715)	7,4	250	23	4,63	3,45	16,6	2,6
Geografia (719)	10,4	286	14	3,29	3,41	17,7	5,9
História (623)	11,8	6	0,83	2,61	14,9	7,9	
Matem Ciê Soc (835)	13,4	67	11	1,50	2,91	17,0	7,7
Economia / Intr Eco (712)							
Todas as 8 disciplinas	9,5	371	158	3,42	-	-	-
Figueira da Foz							
Escola Secundária com 3º Ciclo de Cristina Torres							
Português (639)	11,2	261	81	1,53	3,29	18,8	4,0
Matemática (635)	11,8	111	58	1,12	4,91	20,0	1,8
Biologia e Geologia (702)	10,0	76	46	3,23	3,05	17,1	4,1
Física e Química A (715)	9,0	79	50	4,85	3,22	18,6	2,1
Geografia (719)	9,2	377	16	4,95	3,04	16,8	4,0
História (623)							
Matem Ciê Soc (835)							
Economia / Intr Eco (712)	11,5	111	12	1,25	4,78</		

	Média	Ordem *	N.º de Provas	Dif. Nota Int. e Exame	Desvio Padrão	Nota máxima	Nota mínima
Geografia (719)	9,3	369	15	3,93	3,18	14,8	3,5
História (623)							
Matem Ciê Soc (835)							
Economia / Intr Eco (712)							
Todas as 8 disciplinas	10,6	152	159	2,79	-	-	-
Soure							
Escola Secundária Martinho Árias - Soure							
Português (639)	11,1	275	20	3,02	3,04	16,5	7,7
Matemática (635)	10,1	289	25	4,20	4,96	18,5	2,7
Biologia e Geologia (702)	9,5	149	40	4,11	3,28	18,0	4,1
Física e Química A (715)	5,8		1	5,20		5,8	5,8
Geografia (719)							
História (623)							
Matem Ciê Soc (835)							
Economia / Intr Eco (712)							
Todas as 8 disciplinas	10,0	259	86	3,89	-	-	-
Instituto Pedro Hispano							
Português (639)	11,5	201	31	1,42	3,10	18,5	3,8
Matemática (635)	9,5	346	25	3,74	4,84	19,9	4,1
Biologia e Geologia (702)	10,5	43	21	4,10	2,91	16,9	6,5
Física e Química A (715)	8,0	173	22	5,12	4,28	15,8	2,1
Geografia (719)	9,4	361	14	2,94	2,48	13,6	5,0
História (623)	9,9	138	8	2,33	2,01	12,8	7,5
Matem Ciê Soc (835)							
Economia / Intr Eco (712)	10,4	175	8	2,96	2,03	13,1	7,5
Todas as 8 disciplinas	9,9	271	129	3,25	-	-	-
Tábua							
Escola Secundária de Tábua							
Português (639)	10,8	347	27	1,67	2,48	15,5	7,0
Matemática (635)	9,2	370	31	2,56	3,48	16,0	3,0
Biologia e Geologia (702)	10,2	63	35	3,78	3,27	18,8	5,0
Física e Química A (715)	6,8	319	17	5,34	2,96	15,5	3,8
Geografia (719)							
História (623)							
Matem Ciê Soc (835)							
Economia / Intr Eco (712)							
Todas as 8 disciplinas	9,5	366	110	3,16	-	-	-
Vila Nova de Poiares							
Escola EB 2,3/S Daniel de Matos - Poiares							
Português (639)	10,7	365	16	1,70	2,35	15,7	7,1
Matemática (635)	11,3	157	13	0,95	3,97	18,8	3,9
Biologia e Geologia (702)	8,4		10	4,46	3,11	12,8	3,8
Física e Química A (715)	4,9		4	5,60	2,00	6,8	2,1
Geografia (719)							
História (623)							
Matem Ciê Soc (835)							
Economia / Intr Eco (712)							
Todas as 8 disciplinas	9,8	303	43	2,48	-	-	-
Évora							
Arraiolos							
Escola EB 2,3/S Cunha Rivara, Arraiolos							
Português (639)							
Matemática (635)	12,6	65	13	0,05	3,44	17,8	8,5
Biologia e Geologia (702)	7,4	504	15	6,09	2,91	13,6	4,1
Física e Química A (715)	8,8	102	16	5,72	3,97	18,3	2,1
Geografia (719)							
História (623)							
Matem Ciê Soc (835)							
Economia / Intr Eco (712)							
Todas as 8 disciplinas	9,4	382	44	4,17	-	-	-
Estremoz							
Escola Secundária Rainha Santa Isabel - Estremoz							
Português (639)	11,3	239	87	0,68	2,79	19,1	4,1
Matemática (635)	7,7	469	62	5,60	4,81	19,9	0,9
Biologia e Geologia (702)	8,4	386	44	4,17	2,82	15,9	4,7
Física e Química A (715)	6,9	304	19	5,52	3,13	16,0	2,5
Geografia (719)	9,2	372	27	2,81	1,95	13,2	5,8
História (623)	6,0	358	20	10,02	3,79	15,2	1,2
Matem Ciê Soc (835)	10,8	228	19	1,88	2,56	14,9	4,6
Economia / Intr Eco (712)	9,4	221	20	4,09	3,64	18,6	4,3
Todas as 8 disciplinas	9,1	432	298	3,65	-	-	-
Évora							
Escola Secundária André Gouveia							
Português (639)	11,6	179	61	1,40	3,19	18,6	6,2
Matemática (635)	8,0	454	33	4,17	4,35	19,8	1,2
Biologia e Geologia (702)	9,1	222	15	4,13	2,14	12,4	6,0
Física e Química A (715)	7,5	239	18	5,43	4,33	18,1	2,1
Geografia (719)	13,9	11	14	0,37	2,86	18,5	6,2
História (623)	13,2	7	17	-0,05	2,78	18,4	6,6
Matem Ciê Soc (835)	12,0	149	14	1,51	3,11	18,9	8,6
Economia / Intr Eco (712)	9,8		6	3,03	2,79	11,9	5,6
Todas as 8 disciplinas	10,6	142	178	2,39	-	-	-
Escola Secundária de Severim de Faria							
Português (639)	11,3	244	83	2,46	3,22	18,5	4,2
Matemática (635)	10,5	232	47	2,46	4,38	19,5	3,9
Biologia e Geologia (702)	8,2	417	39	5,01	2,12	12,7	4,6
Física e Química A (715)	6,9	303	35	5,55	2,51	11,6	2,0
Geografia (719)	10,7	242	50	2,91	2,85	16,5	5,1
História (623)	12,5	21	23	1,16	3,61	17,5	1,6
Matem Ciê Soc (835)	13,1	87	36	0,10	3,21	19,8	6,2
Economia / Intr Eco (712)	12,7	50	18	-0,23	3,56	18,2	6,9
Todas as 8 disciplinas	10,6	141	331	2,66	-	-	-
Escola Secundária Gabriel Pereira							
Português (639)	11,1	277	124	2,18	2,94	17,5	3,5
Matemática (635)	10,4	252	101	2,16	4,45	19,9	2,3
Biologia e Geologia (702)	10,0	81	87	3,84	3,03	17,0	3,3
Física e Química A (715)	8,1	153	85	5,17	3,94	20,0	2,1
Geografia (719)	13,1	38	14	0,49	3,19	18,5	7,3
História (623)	8,1		2	2,45	0,21	8,2	7,9
Matem Ciê Soc (835)							
Economia / Intr Eco (712)	12,3	69	17	1,79	4,12	18,2	6,4
Todas as 8 disciplinas	10,2	221	430	3,03	-	-	-
Montemor-o-Novo							
Escola Secundária de Montemor-o-Novo							
Português (639)	9,9	464	65	3,19	3,33	16,9	2,7
Matemática (635)	10,7	210	29	1,51	3,74	18,7	2,6
Biologia e Geologia (702)	7,8	465	32	5,20	2,95	15,1	3,0
Física e Química A (715)	7,0	285	28	5,76	4,29	17,8	1,4
Geografia (719)	10,2	305	24	3,46	2,50	14,7	5,0
História (623)	10,5	93	16	2,22	4,36	17,5	2,6
Matem Ciê Soc (835)	11,8	162	23	0,76	2,74	17,3	7,2
Economia / Intr Eco (712)							
Todas as 8 disciplinas	9,6	351	217	3,29	-	-	-
Mora							
Escola EB 2,3/S de Mora							
Português (639)	10,2		11	1,89	2,66	15,1	5,2
Matemática (635)	7,7		9	4,30	2,22	9,9	3,3
Biologia e Geologia (702)	6,6	536	15	6,49	2,09	12,2	3,9
Física e Química A (715)	3,9	512	12	7,52	1,88	7,9	1,3
Geografia (719)	9,6	347	14	4,61	4,15	16,2	4,1
História (623)							
Matem Ciê Soc (835)	9,8	272	14	3,07	3,14	14,2	6,1
Economia / Intr Eco (712)							
Todas as 8 disciplinas	8,0	553	75	4,73	-	-	-
Redondo							
Escola EB 2,3/S Hernâni Cidade							
Português (639)	10,5		9	1,60	2,72	16,1	8,1
Matemática (635)	6,2		8	7,33	2,82	9,6	0,9
Biologia e Geologia (702)	9,4	185	12	5,23	2,39	13,3	4,6
Física e Química A (715)	7,9		10	6,00	3,38	14,3	3,8
Geografia (719)							
História (623)							
Matem Ciê Soc (835)							
Economia / Intr Eco (712)							
Todas as 8 disciplinas	8,6	503	39	5,02	-	-	-
Reguengos de Monsaraz							
Escola Secundária de Reguengos de Monsaraz							
Português (639)	11,0	301	39	1,41	2,66	16,5	6,0
Matemática (635)	6,3	500	17	6,32	2,93	14,1	2,8
Biologia e Geologia (702)	8,2	414	42	5,39	3,11	15,5	3,3
Física e Química A (715)	5,2	465	28	8,87	3,13	13,8	0,7
Geografia (719)	9,7	343	8	3,98	3,65	14,0	5,5
História (623)	10,0	132	7	3,46	2,72	14,1	5,5
Matem Ciê Soc (835)	11,6		6	0,43	3,68	16,6	5,2
Economia / Intr Eco (712)	13,6		5	0,44	3,80	17,6	8,3
Todas as 8 disciplinas	8,6	500	152	4,59	-	-	-
Vendas Novas							
Escola Secundária de Vendas Novas							
Português (639)	10,9	322	58	2,03	3,21	18,1	4,8
Matemática (635)	8,9	396	48	4,32	5,29	19,7	1,0
Biologia e Geologia (702)	8,7	324	52	3,81	2,91	17,8	4,3
Física e Química A (715)	5,2	466	46	7,42	3,20	17,5	1,3
Geografia (719)	9,7	340	14	4,03	2,89	15,8	5,1
História (623)	8,2	271	18	4,82	2,15	13,1	4,7
Matem Ciê Soc (835)	11,5	189	12	1,05	3,05	15,6	5,8
Economia / Intr Eco (712)							
Todas as 8 disciplinas	8,7	487	248	4,11	-	-	-
Viana do Alentejo							
Escola EB 2,3/S Dr. Isidoro de Sousa							
Português (639)	8,4	509	41	4,29	2,97	15,1	3,5
Matemática (635)	7,1	486	21	5,59	4,00	18,2	2,2
Biologia e Geologia (702)	7,2	513	26	6,17	2,59	12,7	3,6
Física e Química A (715)	5,1	476	29	7,76	2,09	9,3	1,0
Geografia (719)							
História (623)	9,1	202	14	3,90	2,55	15,1	4,9
Matem Ciê Soc (835)	5,7		6	5,50	1,52	6,9	3,5
Economia / Intr Eco (712)							
Todas as 8 disciplinas	7,3	590	137	5,59	-	-	-
Vila Viçosa							
Escola Secundária Púbia Hortênsia de Castro - Vila Viçosa							
Português (639)	9,7	471	66	3,92	2,91	15,6	3,8
Matemática (635)	7,7	470	39	5,80	3,64	16,9	3,0
Biologia e Geologia (702)	7,9	461	69	5,41	2,84	15,0	3,6
Física e Química A (715)	5,3	463	50	6,93	3,27	14,9	1,3
Geografia (719)	7,9	415	15	4,79	2,72	13,8	4,0
História (623)	10,2	117	11	3,47	1,82	12,6	6,3
Matem Ciê Soc (835)	10,9	221	12	3,07	2,64	15,7	6,5
Economia / Intr Eco (712)							
Todas as 8 disciplinas	8,0	544	262	5,16	-	-	-
Faro							
Albufeira							
Escola Secundária de Albufeira							
Português (639)	10,9	311	136	1,56	2,97	19,0	3,8
Matemática (635)	8,0	453	87	4,05	3,36	18,2	2,3
Biologia e Geologia (702)	8,7	309	65	4,72	2,90	15,2	2,1
Física e Química A (715)	7,0	288	43	4,65	2,78	14,2	2,0
Geografia (719)	11,0	212	47	2,34	2,18	15,6	6,8
História (623)	9,0	216	18	3,06	3,13	15,2	4,2
Matem Ciê Soc (835)	11,9	155	20	2,65	2,84	16,0	6,2
Economia / Intr Eco (712)	10,4	176	25	3,19	2,75	17,0	6,6
Todas as 8 disciplinas	9,6	353	441	3,10	-	-	-
Faro							
Escola Secundária de Pinheiro e Rosa							
Português (639)	11,0	294	123	1,67	2,99	18,0	1,6
Matemática (635)	10,6	224	86	2,40	4,40	19,8	3,0
Biologia e Geologia (702)	8,8	291	92	4,69	2,68	16,0	3,7
Física e Química A (715)	6,3	372	73	6,78	3,58	17,7	1,3

Secundário

Ranking As oito disciplinas por concelho

	Média	Ordem *	N.º de Provas	Dif. Nota Int. e Exame	Desvio Padrão	Nota máxima	Nota mínima
História (623)							
Matem Ciê Soc (835)							
Economia / Intr Eco (712)	11,5	112	12	2,68	4,39	18,0	4,6
Todas as 8 disciplinas	9,4	389	226	3,65	-	-	-
Loulé							
Colégio Internacional de Vilamoura							
Português (639)	12,3		5	3,54	2,23	14,7	9,6
Matemática (635)	16,0		2	0,05	4,45	19,1	12,8
Biologia e Geologia (702)	10,0		6	3,53	2,38	13,7	7,8
Física e Química A (715)	12,1		2	2,90	7,78	17,6	6,6
Geografia (719)							
História (623)							
Matem Ciê Soc (835)							
Economia / Intr Eco (712)	14,3		2	-0,25	0,78	14,8	13,7
Todas as 8 disciplinas	12,1	24	17	2,61	-	-	-
Escola Secundária de Dr.ª Laura Ayres - Quarteira							
Português (639)	10,2	433	65	2,58	2,40	15,0	3,6
Matemática (635)	7,3	483	51	5,36	3,09	16,6	2,9
Biologia e Geologia (702)	8,3	398	56	4,87	2,74	13,7	3,5
Física e Química A (715)	5,6	433	50	7,50	2,22	11,0	2,1
Geografia (719)	9,3	367	33	3,21	2,82	16,9	5,5
História (623)	8,1	277	19	4,87	3,32	14,8	2,7
Matem Ciê Soc (835)	9,1	293	13	3,69	2,60	14,6	5,7
Economia / Intr Eco (712)	9,5	218	22	4,43	3,08	16,5	4,3
Todas as 8 disciplinas	8,3	531	309	4,64	-	-	-
Escola Secundária de Loulé							
Português (639)	10,3	416	144	3,29	2,93	18,5	3,9
Matemática (635)	11,3	152	73	0,64	4,71	19,7	2,9
Biologia e Geologia (702)	8,8	280	74	4,68	3,55	17,8	3,3
Física e Química A (715)	6,6	330	46	7,06	3,66	17,7	2,1
Geografia (719)	11,0	206	31	3,28	3,31	16,8	5,7
História (623)	8,0	280	34	4,38	3,08	16,6	1,5
Matem Ciê Soc (835)	11,2	204	23	2,32	3,57	16,1	3,2
Economia / Intr Eco (712)	10,7	163	20	2,48	2,74	16,0	7,1
Todas as 8 disciplinas	9,8	300	445	3,47	-	-	-
Olhão							
Escola Secundária de Dr. Franc.º Fernandes Lopes - Olhão							
Português (639)	9,4	478	117	3,48	2,95	16,5	2,2
Matemática (635)	10,1	284	80	2,42	4,86	19,9	1,6
Biologia e Geologia (702)	8,2	406	60	6,16	2,62	14,6	3,4
Física e Química A (715)	6,5	353	26	5,70	3,64	14,9	2,9
Geografia (719)	8,7	390	37	4,40	2,79	14,7	3,5
História (623)	4,8	373	11	8,46	2,88	9,8	1,0
Matem Ciê Soc (835)	11,6	182	17	2,08	3,25	16,7	6,0
Economia / Intr Eco (712)	8,0	253	17	5,06	3,31	16,1	3,0
Todas as 8 disciplinas	9,0	453	365	4,10	-	-	-
Portimão							
Escola Secundária Manuel Teixeira Gomes - Portimão							
Português (639)	11,1	288	105	1,57	2,72	17,6	5,0
Matemática (635)	10,6	225	72	2,21	4,66	19,9	1,2
Biologia e Geologia (702)	8,4	385	67	4,66	2,74	16,9	4,7
Física e Química A (715)	7,3	258	55	5,13	3,46	16,8	2,4
Geografia (719)	10,9	229	33	2,81	2,99	16,6	5,0
História (623)	9,0	218	22	2,92	3,30	15,0	3,9
Matem Ciê Soc (835)	13,0	94	26	-0,63	4,03	19,8	5,9
Economia / Intr Eco (712)							
Todas as 8 disciplinas	9,9	272	380	2,79	-	-	-
Escola Secundária Poeta António Aleixo							
Português (639)	11,6	182	150	2,07	2,76	19,0	3,9
Matemática (635)	11,1	173	136	2,27	4,42	20,0	1,7
Biologia e Geologia (702)	9,1	224	76	4,80	2,87	17,5	4,4
Física e Química A (715)	9,1	69	62	4,68	4,27	17,5	1,3
Geografia (719)	12,2	90	28	1,25	2,57	16,9	7,6
História (623)	8,0		1	4,00		8,0	8,0
Matem Ciê Soc (835)							

	Média	Ordem *	N.º de Provas	Dif. Nota Int. e Exame	Desvio Padrão	Nota máxima	Nota mínima
Economia / Intr Eco (712)	11,9	85	35	2,97	3,43	19,2	6,5
Todas as 8 disciplinas	10,8	112	488	2,90	-	-	-
São Brás de Alportel							
Escola Secundária de José Belchior Viegas							
Português (639)	11,0	308	31	1,66	2,44	18,0	7,0
Matemática (635)	7,9	461	16	4,69	4,45	17,8	2,8
Biologia e Geologia (702)	9,5	156	30	4,36	2,94	16,3	5,1
Física e Química A (715)	6,7	327	21	5,58	2,30	10,8	2,9
Geografia (719)	10,9	217	11	2,61	3,44	16,0	5,9
História (623)							
Matem Ciê Soc (835)	14,0		6	0,05	3,03	16,5	9,5
Economia / Intr Eco (712)							
Todas as 8 disciplinas	9,5	370	115	3,51	-	-	-
Silves							
Escola Secundária de Silves							
Português (639)	10,9	313	100	2,67	3,30	17,7	4,5
Matemática (635)	10,3	266	68	2,66	4,54	20,0	1,6
Biologia e Geologia (702)	9,3	1927,5	38	2,90	16,5	2,7	
Física e Química A (715)	5,5	44127,14	2,46	10,1	0,0		
Geografia (719)	9,4	359	17,93	2,92	13,4	2,5	
História (623)	7,1	329284,90	2,46	13,5	3,9		
Matem Ciê Soc (835)	12,0	151192,93	3,53	19,3	6,2		
Economia / Intr Eco (712)	7,2		4	7,83	3,36	12,2	5,2
Todas as 8 disciplinas	9,6	346	335	3,94	-	-	-
Tavira							
Escola Secundária de Tavira							
Português (639)	11,3	245	105	1,68	3,22	18,0	4,5
Matemática (635)	9,5	345	63	3,07	4,33	20,0	3,5
Biologia e Geologia (702)	8,7	315	50	5,36	2,71	15,6	3,8
Física e Química A (715)	6,6	344	39	5,86	2,92	15,1	2,1
Geografia (719)	10,9	223	28	1,39	2,96	17,1	4,6
História (623)	11,1	67331,67	3,66	16,7	1,5		
Matem Ciê Soc (835)	13,5	62	71,90	3,30	18,2	9,4	
Economia / Intr Eco (712)	11,5	114130,61	2,99	15,6	6,2		
Todas as 8 disciplinas	10,0	258	338	2,90	-	-	-
Vila Real de Santo António							
Escola Secundária de Vila Real de Santo António							
Português (639)	9,9	459	73	2,69	3,28	16,9	1,1
Matemática (635)	8,7	414	47	4,26	4,01	18,3	2,0
Biologia e Geologia (702)	7,6	490	62	6,08	2,50	14,6	3,0
Física e Química A (715)	5,5	443	47	7,03	3,21	17,0	0,4
Geografia (719)	10,9	227	40	1,45	2,23	16,6	5,2
História (623)	9,9	136	17	2,12	3,15	15,3	3,1
Matem Ciê Soc (835)	11,5	187	27	0,77	1,72	14,7	8,2
Economia / Intr Eco (712)	11,6	104	11	2,25	3,02	16,1	6,8
Todas as 8 disciplinas	8,9	462	324	3,84	-	-	-
Guarda							
Aguaiar da Beira							
Escola EB 2,3 de Aguiar da Beira							
Português (639)	11,7	159	23	1,53	2,93	18,2	5,5
Matemática (635)	7,5	479	22	4,73	2,71	14,6	3,5
Biologia e Geologia (702)	7,9	459	19	6,28	2,28	12,9	5,0
Física e Química A (715)	6,6	336	16	6,78	2,88	13,6	2,5
Geografia (719)							
História (623)	5,8		6	7,85	1,52	8,8	4,6
Matem Ciê Soc (835)							
Economia / Intr Eco (712)							
Todas as 8 disciplinas	8,4	517	86	4,82	-	-	-
Almeida							
Escola EB 2,3 de Vilar Formoso							
Português (639)	9,5	10	3,37	2,56	14,8	6,4	
Matemática (635)	7,4		9	5,63	3,33	13,0	3,2
Biologia e Geologia (702)	7,8	464	15	5,49	2,65	14,7	4,6
Física e Química A (715)	4,7	490	15	10,19	1,58	8,3	2,9
Geografia (719)							

	Média	Ordem *	N.º de Provas	Dif. Nota Int. e Exame	Desvio Padrão	Nota máxima	Nota mínima
História (623)							
Matem Ciê Soc (835)							
Economia / Intr Eco (712)							
Todas as 8 disciplinas	7,2	594	49	6,52	-	-	-
Escola EB 2,3 Dr. José Casimiro Matias							
Português (639)	11,3	234	16	0,36	2,66	14,8	6,5
Matemática (635)	5,7	507	15	6,42	2,83	12,5	2,2
Biologia e Geologia (702)	7,3	509	24	5,76	2,35	13,0	3,8
Física e Química A (715)	3,8	514	25	8,55	2,09	9,7	0,4
Geografia (719)	9,3		6	2,50	2,77	11,7	4,3
História (623)	6,3		5	4,48	4,15	13,0	1,9
Matem Ciê Soc (835)	10,1		6	2,77	5,05	16,7	3,3
Economia / Intr Eco (712)							
Todas as 8 disciplinas	7,0	595	97	5,24	-	-	-
Celorico da Beira							
Escola EB 2,3 Sacadura Cabral (C.Beira)							
Português (639)	10,3	421	18	4,07	2,70	14,8	6,5
Matemática (635)	7,5	476	15	4,13	2,70	12,5	3,6
Biologia e Geologia (702)	8,4	375	22	6,15	2,51	12,9	4,6
Física e Química A (715)	6,2	382	17	7,77	3,72	12,3	0,9
Geografia (719)	9,7	339	18	2,08	2,17	15,0	5,2
História (623)							
Matem Ciê Soc (835)	8,4	305	8	4,00	2,82	13,0	4,1
Economia / Intr Eco (712)	11,1	140	7	2,36	2,71	14,9	7,8
Todas as 8 disciplinas	8,7	496	105	4,65	-	-	-
Figueira de Castelo Rodrigo							
Escola Secundária de Figueira de Castelo Rodrigo							
Português (639)	10,7		13	1,32	2,72	17,2	8,5
Matemática (635)	5,7	509	26	6,00	3,48	17,1	0,3
Biologia e Geologia (702)	7,9	455	25	5,14	3,22	16,6	2,1
Física e Química A (715)	6,3	371	16	6,67	3,66	15,0	1,3
Geografia (719)	9,2	374	9	3,47	1,83	12,3	7,0
História (623)							
Matem Ciê Soc (835)	7,3	317	8	5,05	2,81	11,5	3,5
Economia / Intr Eco (712)							
Todas as 8 disciplinas	7,5	580	97	4,95	-	-	-
Fornos de Algodres							
Escola EB 2,3 Fornos de Algodres							
Português (639)	11,5	188	23	2,07	3,23	17,1	4,1
Matemática (635)	13,7	27	16	-0,08	4,85	19,8	4,2
Biologia e Geologia (702)	9,6	135	15	2,85	1,91	14,0	6,9
Física e Química A (715)	5,7		10	5,41	2,21	8,6	2,5
Geografia (719)	7,6	420	12	4,43	1,76	9,5	4,1
História (623)	10,4		4	2,83	4,87	16,2	4,3
Matem Ciê Soc (835)							
Economia / Intr Eco (712)	10,5		6	4,55	3,07	16,2	7,9
Todas as 8 disciplinas	10,2	215	86	2,73	-	-	-
Gouveia							
Escola Secundária com 3.º Ciclo de Gouveia							
Português (639)	12,5	61	58	0,40	3,11	18,0	4,8
Matemática (635)	8,8	403	43	3,61	4,06	17,0	2,2
Biologia e Geologia (702)	10,1	73	35	3,95	2,66	15,8	6,1
Física e Química A (715)	7,6	218	44	5,68	3,41	14,7	2,1
Geografia (719)	10,1	314	21	2,65	3,19	15,8	5,0
História (623)	9,1	204	13	3,48	4,77	14,9	1,6
Matem Ciê Soc (835)	9,9	266	11	2,65	3,22	16,	

Média	Ordem *	N.º de Provas	Dif. Nota Int. e Exame	Desvio Padrão	Nota máxima	Nota mínima	
História (623)	6,3	349	17	6,12	4,63	17,1	0,7
Matem Ciê Soc (835)	8,5	303	28	2,53	3,62	16,9	1,6
Economia / Intra Eco (712)							
Todas as 8 disciplinas	8,9	465	436	4,09	-	-	-
Trancoso							
Escola Secundária de Gonçalo Anes Bandarra							
Português (639)	11,1	284	55	2,25	2,93	18,1	3,1
Matemática (635)	11,9	104	39	1,45	4,67	19,8	3,7
Biologia e Geologia (702)	9,4	176	38	5,07	3,23	16,3	2,7
Física e Química A (715)	8,4	129	33	5,61	3,58	14,7	2,9
Geografia (719)	7,9	414	26	7,02	2,38	12,0	3,0
História (623)	7,6	305	11	5,05	4,09	14,1	1,2
Matem Ciê Soc (835)	10,5	244	15	3,15	2,66	15,5	5,5
Economia / Intra Eco (712)	5,3	263	12	7,38	2,05	9,7	2,7
Todas as 8 disciplinas	9,7	328	229	4,07	-	-	-
Vila Nova de Foz Côa							
Escola Secundária Tenente Coronel Adão Carrapatoso							
Português (639)	10,3		14	2,31	1,94	13,8	6,7
Matemática (635)	9,1	379	14	3,64	3,75	16,8	4,1
Biologia e Geologia (702)	7,6	481	24	5,73	2,42	14,5	4,6
Física e Química A (715)	5,3	8	6,84	2,20	9,2	2,1	
Geografia (719)	10,0		2	6,05	2,47	11,7	8,2
História (623)	4,8		3	10,20	1,82	6,0	2,7
Matem Ciê Soc (835)	13,5		2	0,05	3,32	15,8	11,1
Economia / Intra Eco (712)							
Todas as 8 disciplinas	8,3	529	67	4,75	-	-	-
Leiria							
Alcobaça							
Escola EB 2,3/ES de S. Martinho do Porto							
Português (639)	9,0	498	24	4,30	2,53	13,8	4,5
Matemática (635)	9,6		10	2,47	3,54	16,1	4,9
Biologia e Geologia (702)	7,2	512	20	6,91	2,76	12,9	3,3
Física e Química A (715)	6,6	335	18	6,02	4,09	17,5	0,4
Geografia (719)							
História (623)	7,6	304	10	5,11	3,22	15,6	3,5
Matem Ciê Soc (835)							
Economia / Intra Eco (712)							
Todas as 8 disciplinas	8,0	557	82	5,19	-	-	-
Bombarral							
Escola Secundária D. Inês de Castro - Alcobaça							
Português (639)	10,8	329	109	3,67	3,28	19,2	3,3
Matemática (635)	10,8	207	95	1,75	3,98	19,5	4,5
Biologia e Geologia (702)	11,6	14	34	3,74	2,78	17,6	6,4
Física e Química A (715)	7,8	190	71	5,35	3,99	19,5	2,4
Geografia (719)	11,3	181	35	2,10	3,12	19,1	6,2
História (623)	8,6	252	23	4,35	3,35	15,5	0,8
Matem Ciê Soc (835)	14,6	20	15	-0,85	3,30	19,8	8,6
Economia / Intra Eco (712)	12,8	46	12	0,79	2,71	15,4	7,8
Todas as 8 disciplinas	10,5	178	394	3,16	-	-	-
Escola Secundária D. Pedro I							
Português (639)	11,5	206	24	1,37	3,02	16,2	5,5
Matemática (635)	11,7	117	14	1,71	3,40	17,9	6,2
Biologia e Geologia (702)	6,9	521	12	4,62	1,36	9,2	5,2
Física e Química A (715)	5,0	9	5,41	0,89	6,6	3,4	
Geografia (719)	9,6	345	13	3,51	2,02	12,3	6,9
História (623)	9,2	5	2,02	1,68	11,3	6,7	
Matem Ciê Soc (835)	14,4	23	12	-2,44	2,24	18,1	10,5
Economia / Intra Eco (712)							
Todas as 8 disciplinas	10,2	217	89	2,10	-	-	-
Externato Coop. da Benedita - Inst. N.º Sr.ª da Encarnação							
Português (639)	9,6	472	100	3,94	3,53	18,9	2,7
Matemática (635)	10,3	259	87	2,50	4,53	19,8	2,3
Biologia e Geologia (702)	9,2	213	66	4,80	3,30	15,6	3,9
Física e Química A (715)	8,6	119	64	4,70	3,90	18,0	2,1

Secundário

Ranking As oito disciplinas por concelho

	Média	Ordem *	N.º de Provas	Dif. Nota Int. e Exame	Desvio Padrão	Nota máxima	Nota mínima
Escola Secundária Eng.º Acácio Calazans Duarte							
Português (639)	11,5	203	101	1,65	3,26	18,1	4,5
Matemática (635)	9,6	330	96	3,69	4,33	19,8	2,6
Biologia e Geologia (702)	8,3	395	87	5,02	2,49	15,8	3,2
Física e Química A (715)	6,4	359	77	6,34	3,57	17,1	2,1
Geografia (719)	11,8	125	21	0,01	2,15	16,2	7,8
História (623)							
Matem. Ciê. Soc (835)							
Economia / Intr Eco (712)	10,1	193	19	1,31	2,74	15,6	5,9
Todas as 8 disciplinas	9,3	405	401	3,67	-	-	-
Nazaré							
Externato D. Fuas Roupinho							
Português (639)	12,7	46	57	0,03	2,34	18,9	8,5
Matemática (635)	11,1	168	39	1,96	4,00	19,5	1,0
Biologia e Geologia (702)	6,7	4	3,53	1,99	9,6	5,0	
Física e Química A (715)	6,0	403	23	7,25	3,02	11,0	1,6
Geografia (719)	10,7	246	11	0,85	1,62	14,6	8,5
História (623)	9,7	153	20	3,47	2,80	13,8	4,0
Matem. Ciê. Soc (835)	12,3	132	8	-0,15	3,01	19,0	9,7
Economia / Intr Eco (712)							
Todas as 8 disciplinas	10,7	134	162	2,08	-	-	-
Peniche							
Escola Secundária de Peniche							
Português (639)	12,7	43	73	0,74	3,16	17,7	4,7
Matemática (635)	10,7	218	53	1,98	4,50	19,1	3,1
Biologia e Geologia (702)	8,4	376	44	4,55	2,99	15,6	3,8
Física e Química A (715)	5,4	449	51	7,62	3,51	18,0	0,4
Geografia (719)	12,6	58	28	0,38	2,68	16,9	6,4
História (623)	9,5	164	15	3,14	4,30	16,5	3,3
Matem. Ciê. Soc (835)	13,3	72	9	-1,67	2,84	19,0	11,1
Economia / Intr Eco (712)	11,1	139	22	2,43	3,07	16,5	4,1
Todas as 8 disciplinas	10,2	231	295	2,86	-	-	-
Pombal							
Escola EB 2,3/S da Guia							
Português (639)	8,9	900	36	4,86	3,06	16,8	3,1
Matemática (635)	10,1	280	34	2,26	3,86	18,2	2,4
Biologia e Geologia (702)	8,1	439	46	6,02	2,39	13,7	4,2
Física e Química A (715)	5,5	444	43	7,31	2,23	11,5	2,0
Geografia (719)							
História (623)							
Matem. Ciê. Soc (835)							
Economia / Intr Eco (712)							
Todas as 8 disciplinas	8,0	550	159	5,30	-	-	-
Escola Secundária de Pombal							
Português (639)	11,3	240	144	2,02	3,11	17,6	3,2
Matemática (635)	10,9	199	103	1,79	4,58	20,0	3,6
Biologia e Geologia (702)	9,9	88	73	3,68	3,18	16,9	5,1
Física e Química A (715)	8,2	145	60	5,24	3,35	17,6	2,4
Geografia (719)	12,0	116,0	45	1,63	2,82	18,5	6,5
História (623)	10,2	112	19	1,75	4,19	17,8	3,6
Matem. Ciê. Soc (835)	14,0	34	16	-1,23	2,54	18,7	8,0
Economia / Intr Eco (712)	12,5	57	25	1,91	3,41	17,7	6,9
Todas as 8 disciplinas	10,8	114	485	2,46	-	-	-
Instituto D. João V							
Português (639)	10,3	424	50	2,62	3,40	18,7	2,9
Matemática (635)	13,1	51	28	0,23	4,68	20,0	1,0
Biologia e Geologia (702)	8,5	370	50	4,82	3,05	15,7	2,0
Física e Química A (715)	8,3	139	42	4,49	3,48	16,5	2,1
Geografia (719)							
História (623)							
Matem. Ciê. Soc (835)							
Economia / Intr Eco (712)							
Todas as 8 disciplinas	9,7	320	170	3,34	-	-	-
Porto de Mós							
Escola Secundária de Mira de Aire							
Português (639)	11,2		12	2,43	2,08	14,2	8,0
Matemática (635)	11,2	162	14	2,51	5,00	19,5	1,6
Biologia e Geologia (702)	9,7	128	15	3,59	2,59	14,6	5,9
Física e Química A (715)	11,0	15	11	2,77	3,27	15,9	7,4
Geografia (719)							
História (623)							
Matem. Ciê. Soc (835)							
Economia / Intr Eco (712)							
Todas as 8 disciplinas	10,7	129	52	2,86	-	-	-
Porto de Mós							
Escola Secundária de Porto de Mós							
Português (639)	11,7	168	30	0,81	2,46	15,5	4,8
Matemática (635)	12,8	61	26	0,32	4,30	20,0	4,0
Biologia e Geologia (702)	9,4	169	43	3,79	3,23	16,3	4,1
Física e Química A (715)	8,1	160	32	4,33	3,70	16,7	2,4
Geografia (719)	13,5	21	13	0,45	2,73	17,7	9,5
História (623)	9,6	3	4,10	5,14	14,3	4,1	
Matem. Ciê. Soc (835)	11,8	163	10	0,94	3,22	16,0	7,0
Economia / Intr Eco (712)	14,1	18	9	0,26	3,38	19,2	9,7
Todas as 8 disciplinas	10,8	108	166	2,02	-	-	-
Instituto Educativo do Juncal							
Português (639)	10,3	427	37	1,85	2,55	15,8	5,5
Matemática (635)	10,8	203	26	1,62	4,90	19,8	3,1
Biologia e Geologia (702)	10,2	58	27	3,64	3,51	15,6	0,0
Física e Química A (715)	8,8	97	27	3,90	3,42	15,7	0,0
Geografia (719)							
História (623)							
Matem. Ciê. Soc (835)							
Economia / Intr Eco (712)							
Todas as 8 disciplinas	10,0	248	117	2,69	-	-	-
Lisboa							
Alenquer							
Escola Secundária Damião de Góes - Alenquer							
Português (639)	10,3	420	144	2,56	3,15	19,6	3,9
Matemática (635)	8,1	451	89	4,63	4,22	18,7	1,8
Biologia e Geologia (702)	8,5	363	91	5,18	2,35	14,8	4,5
Física e Química A (715)	7,6	225	56	5,56	3,36	16,9	2,9
Geografia (719)	10,1	313	45	2,77	3,49	17,7	4,0
História (623)	11,5	52	18	0,83	2,60	17,8	7,5
Matem. Ciê. Soc (835)	11,9	156	7	1,69	3,10	18,1	8,7
Economia / Intr Eco (712)	9,1	225	29	4,28	2,94	16,4	3,9
Todas as 8 disciplinas	9,2	417	479	3,84	-	-	-
Amadora							
Colégio D. Filipa							
Português (639)	10,6		11	1,67	2,18	13,6	6,5
Matemática (635)	7,8		8	3,84	1,85	10,1	5,1
Biologia e Geologia (702)	10,0		7	3,60	3,23	14,5	5,5
Física e Química A (715)	7,2		8	5,33	5,04	15,4	2,5
Geografia (719)							
História (623)	9,1		6	3,58	2,41	12,8	6,8
Matem. Ciê. Soc (835)							
Economia / Intr Eco (712)							
Todas as 8 disciplinas	9,0	447	40	3,46	-	-	-
Escola Secundária D. João V - Damaia							
Português (639)	12,7	45	47	-0,38	2,99	19,2	5,6
Matemática (635)	9,7	323	37	3,65	4,99	19,5	0,5
Biologia e Geologia (702)	8,6	328	26	4,40	3,05	15,2	0,6
Física e Química A (715)	8,1	195	25	4,36	2,85	14,9	3,4
Geografia (719)	9,9	331	11	3,01	3,95	16,7	4,5
História (623)	9,2	191	14	2,55	3,27	15,6	4,2
Matem. Ciê. Soc (835)	12,7	109	7	-0,41	2,75	16,3	8,3
Economia / Intr Eco (712)							
Todas as 8 disciplinas	10,2	218	167	2,43	-	-	-
Escola Secundária da Amadora							
Português (639)	11,9	126	210	0,50	3,00	18,5	4,7
Matemática (635)	11,5	128	118	0,80	4,38	20,0	2,1
Biologia e Geologia (702)	8,5	348	134	5,83	2,89	16,6	3,1
Física e Química A (715)	6,0	396	126	6,53	3,21	17,9	1,3
Geografia (719)	12,3	85	47	0,44	2,96	18,6	6,9
História (623)	9,9	147	41	2,70	3,85	16,9	1,8
Matem. Ciê. Soc (835)	13,5	66	25	0,22	3,26	19,2	7,8
Economia / Intr Eco (712)	12,0	80	20	1,73	2,85	18,6	7,3
Todas as 8 disciplinas	10,2	230	721	2,74	-	-	-
Escola Secundária Dr. Azevedo Neves							
Português (639)	8,9	13	2,41	2,01	11,9	4,7	
Matemática (635)	9,3		3	0,67	2,57	11,7	6,6
Biologia e Geologia (702)	5,7	540	14	7,97	2,40	10,2	2,7
Física e Química A (715)	5,6		2	5,95	4,31	8,6	2,5
Geografia (719)	7,3	425	19	3,97	2,14	10,9	3,0
História (623)	6,7	344	11	4,41	2,37	9,8	2,3
Matem. Ciê. Soc (835)							
Economia / Intr Eco (712)	8,8		5	2,24	0,75	10,0	8,0
Todas as 8 disciplinas	7,3	587	67	4,36	-	-	-
Escola Secundária Fernando Namora							
Português (639)	11,1	282	76	1,86	3,31	18,0	2,5
Matemática (635)	12,5	72	42	-0,65	3,78	19,9	3,9
Biologia e Geologia (702)	8,5	362	42	4,85	3,03	15,6	3,0
Física e Química A (715)	7,3	259	12	5,32	3,90	17,6	3,4
Geografia (719)	12,9	45	16	0,28	1,80	16,8	9,5
História (623)	7,5	314	25	5,43	3,66	13,8	1,2
Matem. Ciê. Soc (835)	13,2	79	14	0,48	3,31	18,0	7,4
Economia / Intr Eco (712)							
Todas as 8 disciplinas	10,5	162	227	2,33	-	-	-
Escola Secundária Mães de Água (Falagueira)							
Português (639)	11,4	228	58	2,24	3,03	17,5	4,4
Matemática (635)	9,3	361	57	3,04	4,77	19,6	1,8
Biologia e Geologia (702)	8,1	430	23	4,42	2,71	13,6	4,2
Física e Química A (715)	6,6	331	25	5,37	3,25	15,0	1,3
Geografia (719)	11,5	152	23	0,55	2,67	15,6	6,0
História (623)	12,5	5	1,26	2,08	15,6	10,6	
Matem. Ciê. Soc (835)							
Economia / Intr Eco (712)							
Todas as 8 disciplinas	9,8	307	191	2,92	-	-	-
Escola Secundária Seomara da Costa Primo							
Português (639)	10,6	371	67</				

	Média	Ordem *	N.º de Provas	Dif. Nota Int. e Exame	Desvio Padrão	Nota máxima	Nota mínima		Média	Ordem *	N.º de Provas	Dif. Nota Int. e Exame	Desvio Padrão	Nota máxima	Nota mínima		Média	Ordem *	N.º de Provas	Dif. Nota Int. e Exame	Desvio Padrão	Nota máxima	Nota mínima		
História (623)																									
Matem Ciênc Soc (835)																									
Economia / Intr Eco (712)																									
Todas as 8 disciplinas	10,0	251	110	3,41	-	-	-																		
Escola Secundária de Alvide																									
Português (639)	10,4	403	22	2,19	2,61	14,9	5,1																		
Matemática (635)	14,3		6	-0,75	3,74	19,8	10,6																		
Biologia e Geologia (702)	7,5	499	15	4,59	2,60	13,0	3,9																		
Física e Química A (715)	5,4		10	6,28	2,26	9,6	2,4																		
Geografia (719)																									
História (623)	8,3	262	7	3,81	2,68	12,5	5,6																		
Matem Ciênc Soc (835)																									
Economia / Intr Eco (712)	9,7		2	3,80	0,42	10,0	9,4																		
Todas as 8 disciplinas	9,0	449	62	3,38	-	-	-																		
Escola Secundária de Carcaveiros																									
Português (639)	11,0	292	52	2,02	2,69	17,6	3,7																		
Matemática (635)	10,3	265	22	3,26	5,19	19,5	1,8																		
Biologia e Geologia (702)	8,9	267	32	4,48	2,99	15,6	4,7																		
Física e Química A (715)	7,4	242	23	6,36	3,39	14,8	2,5																		
Geografia (719)	8,7	391	17	4,46	3,57	16,8	1,1																		
História (623)	8,5	254	8	2,89	2,34	12,6	5,9																		
Matem Ciênc Soc (835)																									
Economia / Intr Eco (712)	10,8	156	27	1,84	3,27	18,1	4,9																		
Todas as 8 disciplinas	9,7	317	181	3,40	-	-	-																		
Escola Secundária de Cascais																									
Português (639)	11,7	162	104	1,73	2,77	17,7	3,1																		
Matemática (635)	11,4	143	62	1,25	4,10	19,2	2,6																		
Biologia e Geologia (702)	9,5	159	43	4,17	2,99	17,6	4,7																		
Física e Química A (715)	7,6	219	29	5,31	3,99	16,5	2,2																		
Geografia (719)	11,3	178	36	0,69	2,39	15,8	6,5																		
História (623)	10,3	109	24	2,23	2,97	15,6	4,8																		
Matem Ciênc Soc (835)	13,6	54	12	-0,39	3,79	19,7	8,0																		
Economia / Intr Eco (712)	9,7	214	19	1,97	2,25	13,1	4,9																		
Todas as 8 disciplinas	10,8	110	329	2,13	-	-	-																		
Escola Secundária de S. João do Estoril																									
Português (639)	11,5	192	225	1,36	3,00	18,5	2,9																		
Matemática (635)	11,7	118	135	0,69	4,37	19,6	1,8																		
Biologia e Geologia (702)	9,2	207	77	5,71	2,89	16,2	3,3																		
Física e Química A (715)	8,3	134	68	4,54	3,53	17,2	1,3																		
Geografia (719)	13,2	29	65	0,46	2,61	18,6	8,0																		
História (623)	9,7	152	44	3,06	2,51	15,0	4,7																		
Matem Ciênc Soc (835)	14,0	37	18	-0,96	2,69	19,2	9,2																		
Economia / Intr Eco (712)	11,7	97	46	1,96	3,23	19,2	5,5																		
Todas as 8 disciplinas	11,1	77	678	2,04	-	-	-																		
Escola Secundária Fernando Lopes Graça - Parede																									
Português (639)	10,6	380	80	2,25	2,64	17,1	3,6																		
Matemática (635)	10,4	255	58	2,08	3,88	19,1	3,7																		
Biologia e Geologia (702)	9,1	230	50	4,19	3,28	17,0	3,0																		
Física e Química A (715)	7,8	192	17	4,76	4,47	15,6	0,4																		
Geografia (719)	10,4	279	30	2,71	3,20	16,2	4,2																		
História (623)	9,3	178	21	3,75	3,13	15,6	4,9																		
Matem Ciênc Soc (835)																									
Economia / Intr Eco (712)	10,4	177	40	2,55	2,84	18,2	5,9																		
Todas as 8 disciplinas	9,9	287	309	3,03	-	-	-																		
Escola Secundária Frei Gonçalo de Azevedo																									
Português (639)	10,3	419	37	2,22	2,98	16,8	5,5																		
Matemática (635)	6,5	497	25	5,32	3,38	15,1	3,1																		
Biologia e Geologia (702)	7,9	458	15	5,61	2,23	11,8	4,4																		
Física e Química A (715)	7,8	192	17	4,76	4,47	15,6	0,4																		
Geografia (719)	12,1	106	13	0,78	3,19	16,5	6,5																		
História (623)	11,7		5	1,70	3,69	17,1	7,0																		
Matem Ciênc Soc (835)																									
Economia / Intr Eco (712)																									
Todas as 8 disciplinas	9,0	446	112	3,56	-	-	-																		
Escola Secundária Ibn Mucana																									
Português (639)	9,3	488	60	3,43	2,70	15,2	3,2																		
Matemática (635)	7,0	488	23	4,60	3,00	14,6	1,5																		
Biologia e Geologia (702)	7,6	484	25	4,18	1,93	10,9	4,3																		
Física e Química A (715)	6,2	385	32	6,09	2,55	11,8	2,0																		
Geografia (719)	11,1	205	21	1,16	2,67	16,5	6,7																		
História (623)	12,5	18	14	1,67	3,96	17,1	4,7																		
Matem Ciênc Soc (835)	14,9		5	-0,14	3,24	18,5	10,5																		
Economia / Intr Eco (712)																									
Todas as 8 disciplinas	8,8	477	180	3,66	-	-	-																		
Escola Técnica e Liceal Salesiana Santo António (Estoril)																									
Português (639)	12,2	89	88	1,65	2,81	18,2	6,2																		
Matemática (635)	15,8	4	78	-0,96	3,41	20,0	4,6																		
Biologia e Geologia (702)	12,6	4	20	3,84	3,22																				

Secundário

Ranking As oito disciplinas por concelho

	Média	Ordem *	N.º de Provas	Dif. Nota Int. e Exame	Desvio Padrão	Nota máxima	Nota mínima
Escola Secundária D. Dinis (Lisboa)							
Português (639)	10,9	317	54	1,08	2,77	16,0	4,9
Matemática (635)	11,7	8	-0,15	3,56	17,5	6,2	
Biologia e Geologia (702)	7,5	494	22	5,21	2,26	12,8	4,4
Física e Química A (715)	7,3	254	17	5,67	3,27	14,6	1,7
Geografia (719)	8,5	398	38	3,44	2,83	14,2	4,2
História (623)	7,5	311	27	4,93	3,28	14,5	1,6
Matem. Ciênc.Soc (835)							
Economia / Intra Eco (712)	8,1	251	11	3,94	2,87	12,2	4,1
Todas as 8 disciplinas	9,0	457	177	3,25	-	-	-
Escola Secundária D. Filipa de Lencastre							
Português (639)	12,1	111	171	2,06	2,86	19,2	4,8
Matemática (635)	15,5	7	88	-1,46	3,58	20,0	3,6
Biologia e Geologia (702)	11,3	20	36	3,83	3,20	18,2	5,8
Física e Química A (715)	9,9	41	50	4,12	4,13	18,8	2,3
Geografia (719)	12,3	86	48	0,40	2,80	17,0	6,6
História (623)	10,9	72	28	1,91	3,69	15,6	2,5
Matem. Ciênc.Soc (835)							
Economia / Intra Eco (712)	12,6	53	21	1,75	2,90	18,2	7,5
Todas as 8 disciplinas	12,4	17	442	1,53	-	-	-
Escola Secundária D. Luísa de Gusmão							
Português (639)	12,9	31	42	0,36	2,27	18,6	9,5
Matemática (635)	9,9	307	22	2,10	4,47	18,5	3,7
Biologia e Geologia (702)	8,7	307	25	4,72	2,79	15,8	3,8
Física e Química A (715)	5,3	459	26	7,55	3,20	16,0	1,3
Geografia (719)	10,8	238	35	1,93	2,77	17,8	6,8
História (623)	9,9	134	18	3,28	3,48	16,0	5,1
Matem. Ciênc.Soc (835)	11,6	177	18	1,17	3,15	18,5	6,6
Economia / Intra Eco (712)	12,9	40	22	-0,99	2,41	18,7	8,6
Todas as 8 disciplinas	10,4	187	208	2,41	-	-	-
Escola Secundária D. Pedro V							
Português (639)	12,7	47	60	-0,56	2,66	18,0	6,9
Matemática (635)	11,5	131	72	1,19	4,55	19,2	2,0
Biologia e Geologia (702)	9,1	233	47	3,85	2,53	14,8	4,1
Física e Química A (715)	9,0	83	51	3,33	3,42	16,6	3,2
Geografia (719)	11,5	156	17	0,15	3,16	18,1	6,2
História (623)	9,3	188	31	3,09	2,86	13,5	2,5
Matem. Ciênc.Soc (835)	14,2	29	8	-1,93	2,19	17,7	10,7
Economia / Intra Eco (712)	8,8	234	21	4,35	3,25	15,1	1,7
Todas as 8 disciplinas	10,6	148	307	1,88	-	-	-
Escola Secundária de José Gomes Ferreira							
Português (639)	11,2	253	105	2,14	3,08	18,9	5,0
Matemática (635)	13,3	43	88	-0,55	4,34	20,0	2,7
Biologia e Geologia (702)	9,9	87	75	5,07	2,85	17,7	4,6
Física e Química A (715)	11,6	7	53	1,82	3,76	17,7	3,2
Geografia (719)	13,7	15	21	0,53	2,63	19,2	9,1
História (623)	13,7	3	31	-0,49	3,88	19,4	2,6
Matem. Ciênc.Soc (835)	15,2	13	19	-2,16	2,46	18,6	10,5
Economia / Intra Eco (712)	12,3	65	47	2,13	3,85	19,3	2,8
Todas as 8 disciplinas	12,1	27	439	1,61	-	-	-
Escola Secundária do Restelo							
Português (639)	10,7	366	157	2,26	3,23	18,5	3,5
Matemática (635)	15,0	10	72	-1,78	3,76	20,0	4,9
Biologia e Geologia (702)	11,3	21	63	2,95	2,76	16,6	5,9
Física e Química A (715)	12,6	57	29	2,57	3,14	15,6	4,9
Geografia (719)	12,6	55	68	1,19	2,43	17,9	4,6
História (623)	9,1	203	26	4,30	3,51	17,2	3,5
Matem. Ciênc.Soc (835)	14,0	38	18	-1,27	3,60	19,8	5,8
Economia / Intra Eco (712)	12,4	61	55	1,22	3,24	19,2	4,9
Todas as 8 disciplinas	11,8	35	488	1,48	-	-	-

	Média	Ordem *	N.º de Provas	Dif. Nota Int. e Exame	Desvio Padrão	Nota máxima	Nota mínima
Escola Secundária Eça de Queirós - St.º M.º dos Olivais							
Português (639)	10,1	448	23	1,46	2,89	17,1	5,3
Matemática (635)	10,6	5	1,82	4,20	14,6	4,7	
Biologia e Geologia (702)	7,3	508	28	4,99	2,02	11,2	3,3
Física e Química A (715)	6,5	346	14	6,11	3,14	12,8	1,3
Geografia (719)	8,7	389	16	4,57	3,20	16,7	4,0
História (623)	7,7	300	12	3,91	4,59	14,7	0,6
Matem. Ciênc.Soc (835)	8,3	306	9	3,22	2,13	11,8	5,6
Economia / Intra Eco (712)							
Todas as 8 disciplinas	8,3	532	107	3,90	-	-	-
Escola Secundária Fonseca Benevides							
Português (639)	9,2	4	2,35	0,77	9,6	8,0	
Matemática (635)	11,1	3	1,27	5,06	16,9	7,8	
Biologia e Geologia (702)							
Física e Química A (715)							
Geografia (719)							
História (623)							
Matem. Ciênc.Soc (835)							
Economia / Intra Eco (712)							
Todas as 8 disciplinas	10,0	267	7	1,89	-	-	-
Escola Secundária Gil Vicente							
Português (639)	11,4	221	48	2,41	3,90	18,5	3,9
Matemática (635)	11,6	126	24	1,21	4,08	19,0	5,9
Biologia e Geologia (702)	9,6	137	39	2,21	2,53	16,6	3,9
Física e Química A (715)	6,3	376	25	5,51	3,53	17,9	0,8
Geografia (719)	10,0	328	12	2,77	3,47	17,7	5,7
História (623)	6,7	343	12	5,37	3,24	13,7	1,5
Matem. Ciênc.Soc (835)	7,4	316	14	4,29	3,53	13,5	2,1
Economia / Intra Eco (712)							
Todas as 8 disciplinas	9,5	364	174	3,02	-	-	-
Escola Secundária Josefa de Óbidos							
Português (639)	9,6	473	26	2,42	2,19	13,6	5,6
Matemática (635)	8,1	450	30	2,66	3,24	14,5	2,0
Biologia e Geologia (702)	6,8	525	21	5,21	2,38	11,7	2,1
Física e Química A (715)	6,9	305	17	5,16	2,88	12,9	3,3
Geografia (719)	9,0	7	2,04	2,21	11,2	4,7	
História (623)	9,3	181	11	2,97	2,56	13,8	5,5
Matem. Ciênc.Soc (835)	11,2	203	7	0,81	3,61	15,0	6,6
Economia / Intra Eco (712)	10,8	3	0,53	1,21	12,1	9,7	
Todas as 8 disciplinas	8,4	520	122	3,23	-	-	-
Escola Secundária Maria Amália Vaz de Carvalho							
Português (639)	10,4	412	196	2,02	3,02	18,9	3,7
Matemática (635)	12,1	92	100	0,51	4,14	20,0	2,0
Biologia e Geologia (702)	8,5	359	65	4,65	2,71	16,9	4,6
Física e Química A (715)	8,8	105	47	3,96	4,01	17,2	2,9
Geografia (719)	11,5	165	55	1,35	2,97	17,1	5,8
História (623)	8,9	223	63	4,35	2,85	16,1	1,5
Matem. Ciênc.Soc (835)							
Economia / Intra Eco (712)	12,8	42	36	0,33	3,01	19,5	7,9
Todas as 8 disciplinas	10,4	180	562	2,30	-	-	-
Escola Secundária N.º 1 do Lumiar							
Português (639)	10,4	396	54	2,19	2,24	14,7	5,1
Matemática (635)	10,2	274	23	2,63	4,66	19,7	3,6
Biologia e Geologia (702)	8,7	313	35	4,40	3,01	17,2	4,2
Física e Química A (715)	7,1	274	26	6,96	3,51	15,6	2,4
Geografia (719)	10,1	315	23	2,76	2,39	14,7	3,5
História (623)	10,4	99	9	1,68	2,08	12,5	5,9
Matem. Ciênc.Soc (835)	10,1	257	12	2,20	3,64	16,0	4,9
Economia / Intra Eco (712)	11,0	144	10	1,49	2,41	14,7	6,8
Todas as 8 disciplinas	9,6	349	192	3,30	-	-	-
Escola Secundária Padre António Vieira							
Português (639)	11,8	156	86	1,17	2,76	17,8	3,3
Matemática (635)	13,1	53	36	-0,76	4,58	20,0	3,5
Biologia e Geologia (702)	9,2	217	41	3,64	2,00	14,1	5,6

	Média	Ordem *	N.º de Provas	Dif. Nota Int. e Exame	Desvio Padrão	Nota máxima	Nota mínima
Física e Química A (715)							
8,1	157	25	4,20	3,35	16,9	2,9	
Geografia (719)							
12,0	117	32	1,14	3,22	19,0	7,0	
História (623)							
11,6	47	13	2,37	2,03	14,9	7,2	
Matem. Ciênc.Soc (835)							
15,7	9	14	-3,48	2,84	18,6	9,5	
Economia / Intra Eco (712)							
11,1	138	18	2,03	3,71	19,2	4,4	
Todas as 8 disciplinas	11,4	61	265	1,44	-	-	-
Escola Secundária Passos Manuel							
Português (639)	11,2	252	40	2,63	2,75	16,1	6,0
Matemática (635)	13,5	38	12	-0,80	2,96	18,9	8,2
Biologia e Geologia (702)	8,4	374	30	3,88	2,74	13,5	3,7
Física e Química A (715)	7,9	180	29	4,53	4,77	16,0	1,6
Geografia (719)	10,5	264	15	3,13	3,64	17,0	5,2
História (623)	9,7	156	12	3,74	3,79	16,9	4,6
Matem. Ciênc.Soc (835)	10,2	254	12	2,81	4,73	19,0	3,9
Economia / Intra Eco (712)							
Todas as 8 disciplinas	9,9	274	150	3,13	-	-	-
Escola Secundária Pedro Nunes							
Português (639)	11,1	276	156	1,84	3,07	18,8	4,4
Matemática (635)	13,4	41	79	-0,74	3,74	19,9	3,0
Biologia e Geologia (702)	10,3	53	56	2,81	3,04	15,2	3,8
Física e Química A (715)	8,1	152	47	4,67	2,81	14,7	2,5
Geografia (719)	11,4	170	79	1,98	2,98	18,5	3,5
História (623)	10,8	79	30	1,90	3,96	18,7	4,7
Matem. Ciênc.Soc (835)	14,1	30	25	-1,24	3,30	18,5	5,4
Economia / Intra Eco (712)	12,1	77	41	1,28	3,14	18,1	6,5
Todas as 8 disciplinas	11,4	60	513	1,64	-	-	-
Escola Secundária Prof. Herculano de Carvalho							
Português (639)	12,4	70	111	0,51	2,92	19,5	5,2
Matemática (635)	12,0	96	85	0,70			



Aos 50 anos é mais do que idade de prestar provas no secundário. Há muitos adultos a estudar. E 246 exames foram feitos por pessoas com 50 ou mais anos de idade.

	Média	Ordem *	N.º de Provas	Dif. Nota Int. e Exame	Desvio Padrão	Nota máxima	Nota mínima
Instituto Militar dos Pupilos do Exército							
Português (639)	9,8	466	17	1,83	2,34	14,0	6,0
Matemática (635)	13,3	44	17	-0,68	3,31	19,8	7,6
Biologia e Geologia (702)	7,0		2	5,55	0,07	7,0	6,9
Física e Química A (715)	8,1	162	11	4,45	3,35	14,7	4,6
Geografia (719)	7,7		5	3,46	1,92	10,7	5,5
História (623)							
Matem. Ciênc. Soc (835)							
Economia / Intra Eco (712)	11,8		4	2,23	2,98	14,1	7,5
Todas as 8 disciplinas	10,4	193	56	1,89	-	-	-
LoURES							
Colégio Bartolomeu Dias							
Português (639)	9,7	468	20	2,41	2,99	14,8	4,6
Matemática (635)	11,4		5	2,44	7,30	19,8	3,8
Biologia e Geologia (702)	8,7	316	22	5,91	2,78	15,7	5,0
Física e Química A (715)	4,2	507	19	9,55	3,14	12,2	0,8
Geografia (719)							
História (623)	7,2	328	12	4,83	3,06	12,7	1,5
Matem. Ciênc. Soc (835)	9,4		6	3,08	2,32	11,9	6,0
Economia / Intra Eco (712)	6,8	259	12	5,25	2,01	10,6	4,5
Todas as 8 disciplinas	7,8	565	96	5,33	-	-	-
Escola Secundária Braancamp Freire - Pontinha							
Português (639)	9,9	461	74	2,48	2,80	16,8	1,6
Matemática (635)	10,1	290	30	2,30	4,14	18,5	3,0
Biologia e Geologia (702)	9,3	194	42	4,72	2,83	15,5	4,6
Física e Química A (715)	6,8	317	34	5,61	4,39	17,1	1,6
Geografia (719)	8,5	401	20	3,66	2,28	12,6	4,5
História (623)	5,7	365	22	6,99	3,08	13,8	1,9
Matem. Ciênc. Soc (835)	11,4	192	17	0,85	2,92	17,8	6,8
Economia / Intra Eco (712)	7,8		5	6,04	1,69	9,7	5,2
Todas as 8 disciplinas	8,9	461	244	3,74	-	-	-
Escola Secundária da Ramada							
Português (639)	11,9	133	105	0,50	2,97	18,2	5,3
Matemática (635)	8,6	417	85	4,10	4,12	19,1	0,4
Biologia e Geologia (702)	9,4	182	72	3,73	3,24	18,1	3,0
Física e Química A (715)	6,3	375	46	5,83	2,81	14,5	1,8
Geografia (719)	9,9	333	21	3,26	2,89	13,7	1,8
História (623)							
Matem. Ciênc. Soc (835)							
Economia / Intra Eco (712)	10,8	154	21	3,49	2,36	15,6	6,0
Todas as 8 disciplinas	9,6	344	350	3,09	-	-	-
Escola Secundária de Camarate							
Português (639)	9,8	465	24	2,61	2,93	17,3	5,6
Matemática (635)	6,8		7	3,76	2,36	9,8	3,5
Biologia e Geologia (702)	6,7	533	23	5,08	2,24	10,6	2,7
Física e Química A (715)	3,3	516	20	8,43	1,95	9,1	0,7
Geografia (719)	11,0	214	17	2,99	3,48	18,0	5,9
História (623)	6,2	351	7	5,24	2,96	10,5	2,2
Matem. Ciênc. Soc (835)	11,1	206	15	1,73	2,67	14,8	6,8
Economia / Intra Eco (712)							
Todas as 8 disciplinas	8,0	556	113	4,32	-	-	-
Escola Secundária de Caneças							
Português (639)	10,7	353	102	1,98	2,66	16,7	2,7
Matemática (635)	9,0	387	59	3,00	3,43	18,7	3,3
Biologia e Geologia (702)	9,0	245	49	4,09	2,46	14,6	4,8
Física e Química A (715)	6,1	391	37	6,34	3,16	15,1	1,3
Geografia (719)	10,3	292	48	2,95	2,90	15,8	4,0
História (623)	7,7	297	26	4,71	2,83	11,9	2,6
Matem. Ciênc. Soc (835)	11,6	176	14	1,17	3,65	17,5	6,5
Economia / Intra Eco (712)	8,9	232	19	5,62	3,31	14,9	5,0
Todas as 8 disciplinas	9,4	394	354	3,39	-	-	-
Escola Secundária de José Afonso, Loures							
Português (639)	11,9	125	101	0,49	3,20	19,1	4,6
Matemática (635)	9,9	305	73	2,18	3,66	19,8	3,1
Biologia e Geologia (702)	8,9	258	55	4,10	2,54	17,1	4,3
Física e Química A (715)	5,9	410	65	6,67	2,69	12,9	0,8
Geografia (719)	9,5	357	60	3,50	3,29	17,1	3,5
História (623)	7,6	307	26	5,18	3,46	15,9	2,0
Matem. Ciênc. Soc (835)	10,5	243	46	1,77	3,47	19,8	0,7
Economia / Intra Eco (712)	11,2	134	15	3,15	3,47	18,2	4,4
Todas as 8 disciplinas	9,6	361	441	3,04	-	-	-
Escola Secundária de S. João da Talha							
Português (639)	10,9	310	32	2,16	3,01	18,5	4,1
Matemática (635)	8,5	426	67	3,86	3,53	18,5	2,1
Biologia e Geologia (702)	9,2	210	72	3,92	2,82	17,5	2,4
Física e Química A (715)	7,5	238	67	5,62	3,66	15,6	0,7
Geografia (719)	11,2	195	46	2,30	2,73	16,8	7,0
História (623)	8,3	264	32	4,48	3,75	16,0	2,6
Matem. Ciênc. Soc (835)							
Economia / Intra Eco (712)	11,7	99	49	1,73	2,98	17,7	6,1
Todas as 8 disciplinas	9,7	324	455	3,33	-	-	-
Escola Secundária de Sacavém							
Português (639)	9,0	496	38	3,11	3,12	16,3	3,1
Matemática (635)	9,1	378	14	2,56	3,46	18,2	4,5
Biologia e Geologia (702)	6,5	537	14	5,50	2,50	10,5	2,1
Física e Química A (715)	4,1	510	17	7,71	2,57	12,5	1,3
Geografia (719)	8,4	404	22	3,51	2,70	16,1	4,8
História (623)	8,9	222	9	3,18	3,76	14,6	4,1
Matem. Ciênc. Soc (835)	7,2	318	15	3,49	3,01	12,5	2,4
Economia / Intra Eco (712)	8,1	249	8	3,49	1,62	10,6	5,9
Todas as 8 disciplinas	7,8	561	137	4,00	-	-	-
Escola Secundária Dr. António Carvalho Figueiredo							
Português (639)	11,9	121	88	0,49	2,69	17,9	4,0
Matemática (635)	9,5	347	58	2,53	3,90	19,5	2,5
Biologia e Geologia (702)	9,9	89	44	3,67	2,74	16,6	4,7
Física e Química A (715)	7,3	261	51	6,47	3,91	16,4	1,3
Geografia (719)	12,5	64	50	1,35	2,93	17,7	5,8
História (623)	8,0	284	15	4,12	2,99	12,8	4,5
Matem. Ciênc. Soc (835)	12,7	108	16	2,60	2,02	16,5	9,3
Economia / Intra Eco (712)							
Todas as 8 disciplinas	10,4	181	322	2,65	-	-	-
Escola Secundária José Cardoso Pires							
Português (639)	10,8	344	76	2,47	3,28	17,7	3,9
Matemática (635)	9,4	353	41	3,35	4,17	19,0	0,6
Biologia e Geologia (702)	8,5	347	55	4,65	3,43	16,8	2,7
Física e Química A (715)	9,5	53	42	3,78	3,80	17,0	2,2
Geografia (719)	9,2	373	38	2,95	2,69	15,6	4,8
História (623)	7,5	310	18	5,52	3,33	15,6	2,5
Matem. Ciênc. Soc (835)	10,1	259	22	2,13	2,71	14,9	5,4
Economia / Intra Eco (712)	10,5	172	15	2,80	2,34	13,9	6,8
Todas as 8 disciplinas	9,6	355	307	3,39	-	-	-
Escola Secundária N.º 2 da Portela - Sacavém							
Português (639)	11,8	152	81	1,94	2,70	18,2	5,2
Matemática (635)	13,6	34	50	0,55	4,21	19,7	2,6
Biologia e Geologia (702)	9,8	108	52	4,96	3,11	15,4	3,9
Física e Química A (715)	9,0	85	64	4,95	3,24	19,0	3,4
Geografia (719)	12,5	62	31	1,20	2,62	18,1	7,6
História (623)							
Matem. Ciênc. Soc (835)							
Economia / Intra Eco (712)	11,3	125	22	2,22	3,00	17,1	6,1
Todas as 8 disciplinas	11,2	74	300	2,82	-	-	-
Escola Secundária Pedro Alexandrino							
Português (639)	11,8	142	80	1,21	2,87	19,2	5,2
Matemática (635)	11,1	174	38	1,32	4,54	19,9	3,5
Biologia e Geologia (702)	9,8	111	26	3,05	2,47	15,7	5,6
Física e Química A (715)	6,0	398	12	6,33	3,62	15,1	1,3
Geografia (719)	11,5	155	26	1,68	3,02	17,5	4,0
História (623)	10,2	114	28	3,44	3,37	17,6	4,6
Matem. Ciênc. Soc (835)	10,2	295	8	2,21	3,12	17,1	7,5
Economia / Intra Eco (712)							
Todas as 8 disciplinas	10,6	153	698	2,49	-	-	-
Economia / Intra Eco (712)							
	9,7	213	14	3,75	3,16	14,7	4,8
Todas as 8 disciplinas	10,8	118	232	2,21	-	-	-
Externato Flor do Campo							
Português (639)	10,3		4	2,43	1,75	12,9	9,0
Matemática (635)	11,5		4	1,05	6,27	20,0	5,0
Biologia e Geologia (702)	7,2		7	4,34	2,18	11,0	4,4
Física e Química A (715)	5,4		3	5,90	0,76	6,3	4,9
Geografia (719)							
História (623)							
Matem. Ciênc. Soc (835)							
Economia / Intra Eco (712)							
Todas as 8 disciplinas	8,6	508	18	3,44	-	-	-
Instituto de Ciências Educativas							
Português (639)	10,9	325	27	2,70	2,17	15,8	7,0
Matemática (635)	13,0	56	11	0,38	4,70	19,8	5,9
Biologia e Geologia (702)	9,5	153	13	4,29	2,48	14,9	7,0
Física e Química A (715)	7,2		6	4,27	1,65	9,6	5,4
Geografia (719)	9,5	354	10	2,79	1,83	12,7	6,0
História (623)	9,9		3	4,77	3,70	13,6	6,2
Matem. Ciênc. Soc (835)	14,4		5	-1,00	2,12	16,1	10,9
Economia / Intra Eco (712)	14,6		5	-0,60	2,80	17,7	10,7
Todas as 8 disciplinas	10,9	93	80	2,41	-	-	-
Lourinhã							
Escola Secundária da Lourinhã							
Português (639)	11,1	283	81	2,16	2,44	16,5	5,5
Matemática (635)	9,2	371	57	4,57	4,70	19,5	1,8
Biologia e Geologia (702)	8,3	392	54	6,95	2,72	16,5	3,5
Física e Química A (715)	4,3	503	37	7,41	2,75	13,8	0,3
Geografia (719)	12,4						

Secundário

Ranking As oito disciplinas por conceito

	Média	Ordem *	N.º de Provas	Dif. Nota Int. e Exame	Desvio Padrão	Nota máxima	Nota mínima	
Biologia e Geologia (702)	9,4	184	91	5,11	2,99	16,0	2,7	
Física e Química A (715)	7,8	200	51	4,99	3,39	18,0	2,1	
Geografia (719)	11,1	204	27	1,96	3,29	18,6	5,5	
História (623)	9,7	151	15	2,59	3,35	15,8	4,7	
Matem Ciê Soc (835)	14,5	5	108	3,67	18,8	11,1		
Economia / Intr Eco (712)	12,8	41	16	1,41	3,44	18,5	5,8	
Todas as 8 disciplinas	10,8	115	349	2,71	-	-	-	
Escola Secundária de Miraflores								
Português (639)	11,9	129	105	0,81	3,29	18,6	0,8	
Matemática (635)	13,4	40	51	0,19	3,77	19,0	5,7	
Biologia e Geologia (702)	10,1	69	54	3,33	2,60	14,9	5,3	
Física e Química A (715)	8,5	123	40	5,07	3,38	14,9	2,4	
Geografia (719)	11,6	147	39	0,98	2,87	18,1	4,5	
História (623)	10,0	131	29	3,20	3,91	16,0	1,7	
Matem Ciê Soc (835)	13,0	93	17	0,44	4,25	19,8	4,1	
Economia / Intr Eco (712)	11,2	135	18	2,54	2,69	16,0	7,2	
Todas as 8 disciplinas	11,3	68	353	1,87	-	-	-	
Escola Secundária Luís de Freitas Branco								
Português (639)	10,8	343	87	1,79	2,72	18,1	5,7	
Matemática (635)	10,8	202	46	1,55	4,78	19,5	1,5	
Biologia e Geologia (702)	9,7	130	26	3,31	2,84	14,6	4,7	
Física e Química A (715)	9,0	84	17	4,21	3,50	15,4	3,6	
Geografia (719)	11,2	187	18	2,98	2,62	15,0	6,8	
História (623)	10,4	98	16	1,74	3,27	17,6	4,8	
Matem Ciê Soc (835)	13,0	91	8	0,34	3,13	16,3	7,0	
Economia / Intr Eco (712)	12,6	55	9	2,88	3,92	17,5	6,6	
Todas as 8 disciplinas	10,7	130	227	2,18	-	-	-	
Escola Secundária Sebastião e Silva								
Português (639)	12,2	100	164	0,81	2,91	19,1	5,5	
Matemática (635)	13,8	23	87	-0,57	4,41	20,0	4,7	
Biologia e Geologia (702)	9,9	96	94	3,52	3,00	17,1	4,2	
Física e Química A (715)	8,1	159	83	5,07	3,76	18,8	2,1	
Geografia (719)	13,4	25	69	0,66	3,20	19,5	6,8	
História (623)	11,5	49	25	2,22	2,76	15,8	5,4	
Matem Ciê Soc (835)	15,2	12	7	1,50	4,14	18,9	7,0	
Economia / Intr Eco (712)	12,3	63	46	1,00	3,50	18,1	5,7	
Todas as 8 disciplinas	11,6	45	575	1,72	-	-	-	
Sintra								
Escola Secundária de Mem Martins								
Português (639)	10,7	358	114	1,89	2,98	18,8	4,5	
Matemática (635)	10,7	214	57	1,45	4,15	19,8	3,2	
Biologia e Geologia (702)	8,8	297	76	4,26	2,61	15,4	3,8	
Física e Química A (715)	8,8	98	32	3,11	3,09	16,5	5,1	
Geografia (719)	10,3	295	29	1,77	2,93	17,8	5,2	
História (623)	9,3	180	29	2,32	3,18	16,2	4,1	
Matem Ciê Soc (835)	9,0	296	12	4,36	2,51	11,9	5,0	
Economia / Intr Eco (712)	13,3	34	13	0,42	2,38	16,9	9,7	
Todas as 8 disciplinas	10,0	257	362	2,48	-	-	-	
Escola Secundária de Miguel Torga (Massamá)								
Português (639)	11,4	218	168	2,40	3,45	18,3	2,1	
Matemática (635)	11,2	166	111	2,21	4,99	20,0	2,0	
Biologia e Geologia (702)	9,8	112	98	4,85	3,35	18,5	3,5	
Física e Química A (715)	6,0	399	46	6,33	3,13	14,5	1,7	
Geografia (719)	10,5	266	64	3,08	3,54	18,9	4,3	
História (623)	12,3	28	36	2,42	4,27	18,8	2,5	
Matem Ciê Soc (835)	11,8	161	27	0,41	2,52	17,6	6,9	
Economia / Intr Eco (712)	9,8	201	23	3,91	3,70	16,7	3,1	
Todas as 8 disciplinas	10,6	155	573	3,14	-	-	-	
Escola Secundária Ferreira Dias								
Português (639)	10,8	331	173	3,22	3,41	18,8	3,9	
Matemática (635)	11,0	186	119	1,14	4,73	20,0	1,5	
Biologia e Geologia (702)	8,9	273	128	3,71	3,03	17,7	3,0	
Física e Química A (715)	6,8	314	117	5,12	3,89	19,0	0,7	
Geografia (719)	9,7	342	53	3,51	3,42	16,1	3,7	
História (623)	10,4	101	27	2,90	2,68	16,3	5,1	
Matem Ciê Soc (835)								
11,6	175	50	1,08	3,79	20,0	4,7		
Economia / Intr Eco (712)								
9,7	316	667	3,13	-	-	-		
Todas as 8 disciplinas								
9,7	316	667	3,13	-	-	-		
Escola Secundária Gama Barros								
Português (639)	10,2	435	104	2,17	2,99	16,8	4,6	
Matemática (635)	10,6	222	35	1,71	3,95	19,5	3,5	
Biologia e Geologia (702)	7,8	468	39	6,55	2,71	15,6	2,7	
Física e Química A (715)	5,2	470	37	6,61	2,44	11,1	1,3	
Geografia (719)	12,0	110	20	-0,14	2,57	15,4	4,5	
História (623)	8,4	256	16	3,26	3,18	13,9	3,3	
Matem Ciê Soc (835)	12,8	103	21	0,86	3,05	17,8	4,7	
Economia / Intr Eco (712)	10,2	189	13	1,46	3,10	15,6	5,6	
Todas as 8 disciplinas	9,5	373	285	3,06	-	-	-	
Escola Secundária Leal da Câmara								
Português (639)	11,7	167	194	2,02	3,49	19,5	3,8	
Matemática (635)	10,7	216	151	1,86	4,66	20,0	2,1	
Biologia e Geologia (702)	9,3	189	71	5,40	2,80	15,7	4,1	
Física e Química A (715)	6,2	384	96	6,84	3,48	16,5	0,4	
Geografia (719)	10,0	324	60	3,26	2,80	16,4	5,0	
História (623)	9,1	205	44	5,08	3,80	16,5	2,5	
Matem Ciê Soc (835)								
Economia / Intr Eco (712)	11,3	129	35	2,47	3,95	18,2	3,9	
Todas as 8 disciplinas	10,0	256	651	3,41	-	-	-	
Escola Secundária Matias Aires (Mira-Sintra)								
Português (639)	9,3	484	46	2,81	3,50	18,7	2,0	
Matemática (635)	7,3	485	24	4,05	3,57	17,1	1,6	
Biologia e Geologia (702)	6,9	517	28	6,16	2,40	11,9	3,9	
Física e Química A (715)	5,2	474	20	6,20	2,25	9,9	1,4	
Geografia (719)	11,8	130	25	0,41	2,67	17,6	7,5	
História (623)	7,0	334	22	5,69	3,22	15,8	3,5	
Matem Ciê Soc (835)	11,7	167	17	-0,19	2,86	15,5	6,8	
Economia / Intr Eco (712)	10,9	149	13	2,32	2,58	15,4	6,9	
Todas as 8 disciplinas	8,7	493	195	3,51	-	-	-	
Escola Secundária Padre Alberto Neto								
Português (639)	12,0	112	93	0,49	2,76	18,5	5,9	
Matemática (635)	11,0	189	74	1,23	3,96	19,9	4,9	
Biologia e Geologia (702)	9,4	163	52	3,86	2,94	17,0	4,3	
Física e Química A (715)	8,6	114	59	4,95	4,10	17,9	2,0	
Geografia (719)	10,1	308	47	2,69	2,87	17,5	4,3	
História (623)	9,1	199	25	3,15	4,17	18,6	4,5	
Matem Ciê Soc (835)	10,8	224	13	3,39	2,55	16,6	8,0	
Economia / Intr Eco (712)	11,3	128	21	3,15	3,61	19,2	6,0	
Todas as 8 disciplinas	10,5	177	384	2,46	-	-	-	
Escola Secundária Santa Maria de Sintra								
Português (639)	10,1	445	306	3,11	3,29	19,3	2,3	
Matemática (635)	10,6	221	159	1,88	4,26	20,0	0,0	
Biologia e Geologia (702)	8,9	254	113	5,11	2,80	16,2	4,1	
Física e Química A (715)	9,8	45	82	3,63	4,25	18,5	2,8	
Geografia (719)	11,3	184	64	2,86	3,39	17,3	4,0	
História (623)	9,9	146	40	2,23	4,12	18,8	1,0	
Matem Ciê Soc (835)	12,4	126	46	0,61	2,85	19,5	5,8	
Economia / Intr Eco (712)	12,2	74	35	1,00	3,82	17,6	4,8	
Todas as 8 disciplinas	10,3	203	845	2,91	-	-	-	
Escola Secundária Stuart Carvalhais								
Português (639)	11,5	212	137	0,95	2,85	18,3	3,5	
Matemática (635)	8,9	395	70	3,72	4,24	18,9	1,5	
Biologia e Geologia (702)	10,0	82	72	3,42	3,00	16,8	2,4	
Física e Química A (715)	10,1	33	56	2,91	3,74	19,2	3,6	
Geografia (719)	11,1	199	59	2,19	3,13	18,1	4,1	
História (623)	13,7	2	27	-0,50	2,57	17,0	7,8	
Matem Ciê Soc (835)	15,0	15	15	-1,85	1,92	18,1	12,2	
Economia / Intr Eco (712)	11,4	120	15	2,85	2,69	17,6	7,5	
Todas as 8 disciplinas	10,9	103	451	2,06	-	-	-	
Externato D. Afonso V								
Português (639)	12,2			11	2,02	2,54	15,7	7,2
Matemática (635)	10,8	206	11	3,41	4,10	17,5	5,5	
Biologia e Geologia (702)	10,2			7	5,50	4,41	16,2	4,1
Física e Química A (715)	9,9			7	5,80	5,03	15,3	2,7
Geografia (719)								
História (623)								
Matem Ciê Soc (835)								
Economia / Intr Eco (712)								
Todas as 8 disciplinas	10,9	91	36	3,86	-	-	-	
Sobral de Monte Agraço								
Escola EB 2,3 c/ES de Sobral de Monte Agraço								
Português (639)	11,0	297	30	2,83	2,34	15,5	6,2	
Matemática (635)	10,1	282	13	2,02	3,39	18,8	6,7	
Biologia e Geologia (702)	9,7	126	28	5,77	2,65	15,9	4,8	
Física e Química A (715)	7,2	267	24	6,52	3,68	14,6	1,3	
Geografia (719)	13,6	18	8	0,43	3,79	17,6	6,9	
História (623)	8,6	248	10	4,89	2,87	12,6	1,9	
Matem Ciê Soc (835)	12,2	136	8	0,06	3,42	17,2	6,7	
Economia / Intr Eco (712)	7,7			3	4,93	1,85	8,8	5,6
Todas as 8 disciplinas	9,8	290	124	4,01	-	-	-	
Torres Vedras								
Escola Secundária Henriques Nogueira								

	Média	Ordem *	N.º de Provas	Dif. Nota Int. e Exame	Desvio Padrão	Nota máxima	Nota mínima
Elvas							
Escola Secundária D. Sancho II - Elvas							
Português (639)	10,3	429	109	3,48	3,44	17,2	3,9
Matemática (635)	7,6	474	72	5,73	4,51	19,1	1,5
Biologia e Geologia (702)	7,7	474	68	6,19	2,56	13,1	3,0
Física e Química A (715)	5,4	446	51	7,15	2,74	12,8	1,3
Geografia (719)	10,3	297	31	2,93	3,47	17,1	4,0
História (623)	9,4	177	13	3,33	1,50	11,5	5,6
Matem. Ciê Soc (835)	9,9	263	24	2,15	3,65	17,8	4,0
Economia / Intr Eco (712)	8,6	237	13	5,59	3,19	16,2	3,0
Todas as 8 disciplinas	8,5	510	381	4,82	-	-	-
Fronteira Externato Rainha Santa							
Português (639)	6,8		13	5,61	2,83	13,2	1,7
Matemática (635)							
Biologia e Geologia (702)							
Física e Química A (715)							
Geografia (719)							
História (623)							
Matem. Ciê Soc (835)							
Economia / Intr Eco (712)							
Todas as 8 disciplinas	6,8	597	13	5,61	-	-	-
Nisa							
Escola EB 2,3/S Prof. Mendes Remédios - Nisa							
Português (639)	8,0	515	19	4,53	3,29	15,5	4,0
Matemática (635)	5,4	513	15	5,78	4,27	19,3	2,5
Biologia e Geologia (702)	8,7	323	21	4,59	3,04	16,6	4,1
Física e Química A (715)	4,9	483	13	8,17	2,42	11,0	1,6
Geografia (719)	9,8	336	13	2,88	2,18	15,1	6,5
História (623)	10,6		6	1,58	1,14	12,8	9,6
Matem. Ciê Soc (835)	10,6	238	7	2,07	4,56	15,7	4,5
Economia / Intr Eco (712)							
Todas as 8 disciplinas	7,9	560	94	4,65	-	-	-
Ponte de Sôr							
Escola Secundária com 3º Ciclo de Ponte de Sôr							
Português (639)	11,1	278	66	1,90	2,94	17,8	5,0
Matemática (635)	7,7	468	45	4,94	3,82	17,0	2,7
Biologia e Geologia (702)	8,7	302	54	4,19	2,64	14,7	3,8
Física e Química A (715)	5,4	456	40	7,18	2,49	14,5	2,0
Geografia (719)	9,4	358	24	3,45	2,97	17,9	5,2
História (623)	8,5	253	11	4,55	2,47	14,2	5,3
Matem. Ciê Soc (835)	7,9	311	20	4,42	4,25	16,1	1,3
Economia / Intr Eco (712)	9,8	208	8	4,35	5,38	18,1	3,8
Todas as 8 disciplinas	8,7	494	268	4,17	-	-	-
Portalegre							
Escola Secundária de S. Lourenço							
Português (639)	10,6	377	129	1,85	2,75	19,0	4,2
Matemática (635)	8,4	428	90	4,40	4,18	19,2	1,5
Biologia e Geologia (702)	9,0	242	62	5,35	2,99	16,6	3,5
Física e Química A (715)	9,0	81	65	5,02	3,76	17,9	2,6
Geografia (719)	10,7	243	37	2,45	3,43	18,5	1,5
História (623)	11,4	54	27	1,42	3,79	18,6	3,3
Matem. Ciê Soc (835)	11,6	183	20	2,03	3,40	18,1	2,9
Economia / Intr Eco (712)	10,7	162	32	1,85	2,94	16,3	4,5
Todas as 8 disciplinas	9,8	293	462	3,29	-	-	-
Escola Secundária Mouzinho da Silveira							
Português (639)	10,9	309	59	1,94	2,83	16,5	4,5
Matemática (635)	7,9	462	48	5,01	3,88	19,0	2,3
Biologia e Geologia (702)	8,2	407	50	4,91	3,11	18,0	4,3
Física e Química A (715)	8,2	144	33	4,67	3,55	16,1	2,4
Geografia (719)	10,7	252	10	1,85	2,75	15,8	6,0
História (623)	9,2	197	25	4,24	4,49	18,3	3,5
Matem. Ciê Soc (835)	10,2	4	2,05	4,06	16,1	7,0	
Economia / Intr Eco (712)	8,3	247	8	5,08	2,49	10,6	3,5
Todas as 8 disciplinas	9,1	440	237	3,91	-	-	-

	Média	Ordem *	N.º de Provas	Dif. Nota Int. e Exame	Desvio Padrão	Nota máxima	Nota mínima
Porto							
Amarante							
Colégio São Gonçalo							
Português (639)	10,3	428	33	2,62	3,18	17,5	3,3
Matemática (635)	9,5	341	22	3,32	4,30	17,9	3,7
Biologia e Geologia (702)	8,6	345	40	5,17	3,29	17,2	3,8
Física e Química A (715)	9,3	59	22	3,80	4,47	18,6	2,9
Geografia (719)	13,2	33	11	1,69	2,09	16,6	9,7
História (623)	9,6	159	11	3,45	4,00	16,9	4,7
Matem. Ciê Soc (835)							
Economia / Intr Eco (712)	9,8	206	10	2,62	3,69	17,8	6,1
Todas as 8 disciplinas	9,7	326	149	3,43	-	-	-
Amarante							
Escola Secundária de Amarante							
Português (639)	12,3	76	89	0,65	2,69	18,5	6,1
Matemática (635)	10,4	254	63	2,93	4,12	18,5	2,5
Biologia e Geologia (702)	9,1	236	79	5,03	2,90	15,9	3,5
Física e Química A (715)	7,2	262	36	5,86	3,97	16,9	1,3
Geografia (719)	13,2	30	28	0,79	2,89	19,0	7,3
História (623)	7,4	323	12	6,32	2,69	12,1	4,5
Matem. Ciê Soc (835)	13,2	85	32	0,78	2,70	17,6	8,2
Economia / Intr Eco (712)							
Todas as 8 disciplinas	10,6	139	339	2,87	-	-	-
Externato de Vila Maã							
Português (639)	11,0	291	61	2,67	2,97	17,1	5,0
Matemática (635)	12,9	59	30	0,63	4,52	19,9	5,0
Biologia e Geologia (702)	8,3	389	28	5,50	2,73	15,0	4,4
Física e Química A (715)	8,2	151	18	5,46	4,48	16,8	1,3
Geografia (719)	11,2	196	33	1,62	3,11	15,7	3,7
História (623)	8,7	239	10	5,36	2,32	13,9	6,5
Matem. Ciê Soc (835)	10,8	225	22	1,80	3,80	17,3	3,9
Economia / Intr Eco (712)	10,2	182	18	2,64	3,67	16,0	4,7
Todas as 8 disciplinas	10,5	160	220	2,86	-	-	-
Baião							
Escola EB 2,3/S de Baião							
Português (639)	10,4	406	63	2,84	2,86	17,5	5,1
Matemática (635)	9,8	313	28	2,69	5,36	19,9	1,5
Biologia e Geologia (702)	8,5	360	37	4,51	3,11	16,9	3,8
Física e Química A (715)	6,6	341	42	6,11	3,71	17,3	0,9
Geografia (719)	9,7	341	43	2,73	2,78	14,5	5,0
História (623)	8,8	232	24	3,10	2,23	13,7	4,9
Matem. Ciê Soc (835)	11,1	210	40	0,90	2,83	17,7	4,0
Economia / Intr Eco (712)							
Todas as 8 disciplinas	9,4	398	277	3,27	-	-	-
Felgueiras							
Escola Secundária de Felgueiras							
Português (639)	11,4	225	132	2,11	2,84	17,1	4,6
Matemática (635)	8,8	399	98	4,87	4,83	19,8	1,8
Biologia e Geologia (702)	9,5	150	86	4,72	2,75	15,8	3,7
Física e Química A (715)	7,5	236	14	5,51	3,44	13,0	2,9
Geografia (719)	10,1	310	24	3,13	3,01	15,5	3,5
História (623)	7,9	290	19	4,98	3,35	14,2	3,0
Matem. Ciê Soc (835)							
Economia / Intr Eco (712)	12,0	83	24	1,24	3,68	18,9	3,8
Todas as 8 disciplinas	10,0	260	397	3,62	-	-	-
Escola Secundária de Vila Cova da Lixa							
Português (639)	10,4	399	91	2,53	3,03	17,8	2,8
Matemática (635)	10,0	297	53	3,27	5,02	19,5	1,3
Biologia e Geologia (702)	8,5	353	76	4,77	2,92	17,5	3,9
Física e Química A (715)	6,6	329	46	5,33	3,15	17,5	0,7
Geografia (719)	11,5	163	26	1,40	3,28	18,2	6,6
História (623)	7,6	306	20	3,88	2,89	15,5	3,8
Matem. Ciê Soc (835)							
Economia / Intr Eco (712)	11,6	108	15	0,85	2,49	16,0	7,1
Todas as 8 disciplinas	9,3	401	327	3,48	-	-	-

	Média	Ordem *	N.º de Provas	Dif. Nota Int. e Exame	Desvio Padrão	Nota máxima	Nota mínima
Gondomar							
Escola Secundária de Gondomar							
Português (639)	11,6	184	130	2,35	2,74	17,5	5,8
Matemática (635)	11,3	154	76	2,04	4,55	20,0	3,3
Biologia e Geologia (702)	9,0	248	96	5,08	2,95	17,1	4,0
Física e Química A (715)	5,5	436	87	6,56	3,37	18,0	0,4
Geografia (719)	11,0	208	61	2,10	3,49	18,5	3,5
História (623)	8,8	234	20	4,62	2,90	15,7	4,1
Matem. Ciê Soc (835)							
Economia / Intr Eco (712)	9,4	220	27	3,52	3,80	19,3	4,0
Todas as 8 disciplinas	9,7	329	497	3,69	-	-	-
Escola Secundária de Rio Tinto							
Português (639)	11,3	247	186	2,23	3,18	18,7	3,8
Matemática (635)	10,4	243	122	2,60	4,57	20,0	1,8
Biologia e Geologia (702)	8,9	269	136	4,75	2,85	16,9	3,6
Física e Química A (715)	6,6	345	118	6,19	3,60	18,4	0,5
Geografia (719)	11,5	168	69	1,85	2,99	19,0	4,4
História (623)	8,0	286	40	4,49	3,78	17,1	1,5
Matem. Ciê Soc (835)							
Economia / Intr Eco (712)	12,1	78	19	1,05	3,18	17,7	6,6
Todas as 8 disciplinas	9,7	327	690	3,53	-	-	-
Escola Secundária de S. Pedro da Cova							
Português (639)	10,8	330	40	2,29	3,24	17,7	2,0
Matemática (635)	9,7	325	28	2,89	4,56	18,7	3,5
Biologia e Geologia (702)	7,7	476	44	4,87	2,45	15,5	2,7
Física e Química A (715)	4,9	484	46	6,81	1,96	9,6	1,8
Geografia (719)							
História (623)							
Matem. Ciê Soc (835)							
Economia / Intr Eco (712)							
Todas as 8 disciplinas	8,0	546	158	4,43	-	-	-
Escola Secundária de Valbom							
Português (639)	11,2	270	19	1,26	2,99	16,1	4,9

Secundário

Ranking As oito disciplinas por concelho

	Média	Ordem *	N.º de Provas	Dif. Nota Int. e Exame	Desvio Padrão	Nota máxima	Nota mínima
--	-------	---------	---------------	------------------------	---------------	-------------	-------------

Marco de Canaveses							
Escola Secundária com 3.º Ciclo de Alpendurada							
Português (639)							
Matemática (635)							
Biologia e Geologia (702)	8,4	371	15	6,62	2,08	12,9	5,2
Física e Química A (715)	7,4	245	29	6,52	3,08	13,3	3,2
Geografia (719)							
História (623)							
Matem Ciê Soc (835)							
Economia / Intr Eco (712)							
Todas as 8 disciplinas	7,8	567	44	6,55			

Matosinhos							
Escola Secundária Abel Salazar							
Português (639)	13,1	25	77	-0,40	3,07	18,5	3,0
Matemática (635)	10,3	260	50	3,00	4,79	18,9	0,9
Biologia e Geologia (702)	10,5	44	62	4,41	3,23	17,1	3,6
Física e Química A (715)	7,5	232	35	6,36	4,15	20,0	1,2
Geografia (719)	12,0	112	16	0,86	2,62	16,0	7,0
História (623)	7,9	291	17	6,26	3,97	17,0	3,1
Matem Ciê Soc (835)	8,2	308	15	3,57	2,21	11,0	4,1
Economia / Intr Eco (712)							
Todas as 8 disciplinas	10,6	149	272	2,90			

Escola Secundária Augusto Gomes							
Português (639)	12,4	66	106	1,27	3,16	18,0	4,9
Matemática (635)	11,7	113	57	1,60	4,65	19,7	4,7
Biologia e Geologia (702)	10,2	60	51	3,51	2,70	17,6	5,4
Física e Química A (715)	9,1	71	42	4,19	3,59	18,2	1,3
Geografia (719)	11,4	175	45	2,70	3,60	17,1	5,9
História (623)	10,1	121	21	3,01	3,49	16,8	2,5
Matem Ciê Soc (835)	12,0	144	29	0,82	3,95	20,0	2,9
Economia / Intr Eco (712)	13,4	31	12	0,03	3,43	16,9	4,6
Todas as 8 disciplinas	11,4	62	363	2,17			

Escola Secundária da Boa Nova - Leça da Palmeira							
Português (639)	13,1	24	136	-0,72	2,49	18,9	6,5
Matemática (635)	10,8	205	100	1,68	4,48	19,7	3,0
Biologia e Geologia (702)	8,5	366	74	5,30	3,25	16,5	2,9
Física e Química A (715)	6,9	309	62	5,36	3,54	19,7	1,4
Geografia (719)	13,1	36	22	-0,40	2,93	17,8	8,7
História (623)	9,0	212	17	3,39	2,96	17,6	5,8
Matem Ciê Soc (835)	11,2	202	7	0,23	4,10	16,3	5,2
Economia / Intr Eco (712)	12,6	51	9	1,36	2,99	17,9	9,7
Todas as 8 disciplinas	10,7	137	427	2,01			

Escola Secundária da Senhora da Hora							
Português (639)	13,2	23	57	-0,31	2,79	19,5	6,0
Matemática (635)	12,3	80	36	0,42	4,09	20,0	4,6
Biologia e Geologia (702)	9,5	160	50	4,77	2,91	16,1	4,0
Física e Química A (715)	7,3	256	29	5,40	3,23	12,9	2,4
Geografia (719)	12,4	80	22	-0,05	2,19	18,0	8,8
História (623)	11,3	58	17	1,75	3,26	17,6	5,3
Matem Ciê Soc (835)	12,2	137	22	2,29	3,31	17,1	5,5
Economia / Intr Eco (712)							
Todas as 8 disciplinas	11,2	72	233	2,03			

Escola Secundária de Padrão da Légua							
Português (639)	12,3	83	77	1,37	3,00	19,1	4,7
Matemática (635)	10,3	257	62	2,43	4,27	20,0	2,6
Biologia e Geologia (702)	9,5	157	61	4,05	2,46	16,1	4,7
Física e Química A (715)	8,9	88	27	4,08	3,32	15,5	2,6
Geografia (719)	13,2	34	12	0,06	3,12	18,0	6,1
História (623)							
Matem Ciê Soc (835)							
Economia / Intr Eco (712)	12,4	59	13	1,12	3,21	18,5	7,4
Todas as 8 disciplinas	10,8	111	252	2,49			

	Média	Ordem *	N.º de Provas	Dif. Nota Int. e Exame	Desvio Padrão	Nota máxima	Nota mínima
--	-------	---------	---------------	------------------------	---------------	-------------	-------------

Escola Secundária João Gonçalves Zarco							
Português (639)	12,7	41	51	-0,40	2,99	19,5	3,0
Matemática (635)	9,5	344	27	2,86	5,28	19,5	2,7
Biologia e Geologia (702)	8,6	340	61	4,59	2,62	16,1	4,4
Física e Química A (715)	6,6	332	39	6,05	3,14	13,6	0,7
Geografia (719)	10,3	289	20	4,21	3,19	15,5	3,9
História (623)	11,7	42	13	0,58	2,89	16,7	7,0
Matem Ciê Soc (835)	12,3	131	18	1,71	4,01	19,2	3,5
Economia / Intr Eco (712)	13,5						
Todas as 8 disciplinas	10,0	262	235	2,95			

Paços de Ferreira							
Escola Secundária de Paços de Ferreira							
Português (639)	11,8	138	179	1,08	2,96	19,5	4,7
Matemática (635)	10,6	230	113	2,38	4,75	19,7	1,7
Biologia e Geologia (702)	8,7	319	95	5,21	2,87	15,6	2,8
Física e Química A (715)	5,4	450	98	7,94	2,55	12,8	0,0
Geografia (719)	10,1	309	63	3,64	2,77	17,8	4,0
História (623)	7,5	312	45	5,46	3,24	15,2	2,9
Matem Ciê Soc (835)	10,7	236	57	2,27	3,24	19,0	4,2
Economia / Intr Eco (712)	15,7	3	7	-0,94	1,70	18,5	13,7
Todas as 8 disciplinas	9,7	331	657	3,55			

Paredes							
Escola Secundária de Baltar							
Português (639)	12,7	40	53	0,79	2,73	17,5	5,5
Matemática (635)	9,8	316	38	4,27	3,05	16,7	4,7
Biologia e Geologia (702)	8,0	448	42	5,68	2,56	14,3	3,5
Física e Química A (715)	5,4	454	31	7,55	2,70	11,3	1,3
Geografia (719)	9,7	338	36	3,76	2,86	16,5	4,5
História (623)	8,1	278	9	4,49	3,08	12,0	4,0
Matem Ciê Soc (835)	13,5						
Economia / Intr Eco (712)	10,4	174	16	2,99	2,79	15,7	5,9
Todas as 8 disciplinas	9,6	350	231	3,84			

Escola Secundária de Paredes							
Português (639)	13,2	20	128	-0,34	3,21	19,8	3,7
Matemática (635)	12,3	79	76	0,89	4,28	19,8	2,9
Biologia e Geologia (702)	8,5	349	66	5,57	3,18	17,7	3,0
Física e Química A (715)	8,8	99	72	4,93	4,13	18,9	2,1
Geografia (719)	11,2	193	14	2,15	3,01	15,8	4,8
História (623)	7,4	319	22	5,56	3,11	14,8	2,2
Matem Ciê Soc (835)	11,6	178	16	0,73	3,90	16,6	1,5
Economia / Intr Eco (712)	11,4	115	7	1,56	2,92	15,5	8,5
Todas as 8 disciplinas	11,0	86	401	2,30			

Escola Secundária de Vilela							
Português (639)	12,3	77	59	0,86	2,50	18,5	7,6
Matemática (635)	9,3	358	41	3,56	5,14	19,8	2,8
Biologia e Geologia (702)	8,6	336	28	4,98	2,78	13,5	4,0
Física e Química A (715)	8,1	154	27	4,32	3,75	15,7	2,4
Geografia (719)	8,3	406	22	3,64	2,83	14,0	3,5
História (623)	10,3	111	13	4,04	3,20	15,5	5,5
Matem Ciê Soc (835)	12,3	133	14	-0,12	1,91	15,7	8,5
Economia / Intr Eco (712)							
Todas as 8 disciplinas	10,1	239	204	2,86			

Externato Casa Mãe							
Português (639)							
Matemática (635)							
Biologia e Geologia (702)	11,7						
Física e Química A (715)	9,2						
Geografia (719)							
História (623)							
Matem Ciê Soc (835)							
Economia / Intr Eco (712)	9,8						
Todas as 8 disciplinas	10,2	225	16	5,36			

	Média	Ordem *	N.º de Provas	Dif. Nota Int. e Exame	Desvio Padrão	Nota máxima	Nota mínima
--	-------	---------	---------------	------------------------	---------------	-------------	-------------

Penafiel							
Escola Secundária de Penafiel Nº 1							
Português (639)	11,7	164	190	2,03	2,87	18,1	3,5
Matemática (635)	10,7	213	142	1,86	4,90	20,0	1,3
Biologia e Geologia (702)	8,9	275	136	4,36	2,73	17,0	3,8
Física e Química A (715)	6,4	361	137	5,51	3,42	18,6	1,3
Geografia (719)	10,4	285	70	3,42	3,20	17,7	4,6
História (623)	7,5	317	45	5,28	4,24	17,6	0,7
Matem Ciê Soc (835)	11,9	152	42	0,99	3,04	18,2	4,2
Economia / Intr Eco (712)	11,7	94	28	2,20	3,46	17,9	5,9
Todas as 8 disciplinas	9,8	312	790	3,26			

Escola Secundária Joaquim Araújo							
Português (639)	10,8	342	76	3,01	2,67	17,9	6,3
Matemática (635)	9,8	315	52	2,76	4,70	19,9	3,2
Biologia e Geologia (702)	8,1	441	35	3,83	2,48	15,0	4,9
Física e Química A (715)	4,3	506	12	6,83	1,88	8,1	0,8
Geografia (719)	9,6	346	16	2,73	2,75	14,2	3,8
História (623)	9,7	155	9	2,87	3,35	15,5	5,9
Matem Ciê Soc (835)	9,6	282	16	2,73	2,59	13,5	2,9
Economia / Intr Eco (712)							
Todas as 8 disciplinas	9,5	368	216	3,25			

Porto							
Centro de Estudos Básico e Secundário - CEBES							
Português (639)	11,9	127	90	1,93	2,94	18,1	2,6
Matemática (635)	10,4	245	54	2,67	4,35	20,0	2,1
Biologia e Geologia (702)	9,8	110	18	4,61	3,15	17,8	3,9
Física e Química A (715)	6,3	379					

	Média	Ordem *	N.º de Provas	Dif. Nota Int. e Exame	Desvio Padrão	Nota máxima	Nota mínima		Média	Ordem *	N.º de Provas	Dif. Nota Int. e Exame	Desvio Padrão	Nota máxima	Nota mínima		Média	Ordem *	N.º de Provas	Dif. Nota Int. e Exame	Desvio Padrão	Nota máxima	Nota mínima																							
Escola Secundária Aurélio de Sousa								Física e Química A (715)								Escola Secundária Epa de Queirós - Póvoa de Varzim																														
Português (639)	11.5	194	160	2.86	3.11	18.7	3.1	Geografia (719)								Português (639)	12.1	105	254	1.70	3.22	20.0	4.0	Matemática (635)	10.4	246	133	2.68	4.25	20.0	2.8	Biologia e Geologia (702)	9.9	90	123	5.04	2.88	17.7	4.6							
Matemática (635)	13.7	29	102	0.32	4.31	19.9	0.0	História (623)								Física e Química A (715)	7.2	269	78	6.05	3.71	19.0	2.4	Geografia (719)	11.6	149	63	3.02	3.10	18.1	4.8	História (623)	7.7	298	35	5.15	3.44	13.7	1.1							
Biologia e Geologia (702)	9.9	85	71	4.94	3.24	17.5	3.1	Matem Ciê Soc (835)								Geografia (719)	11.6	149	63	3.02	3.10	18.1	4.8	Matem Ciê Soc (835)	14.0	32	43	-0.40	2.90	19.9	9.3	Economia / Intra Eco (712)	10.0	197	37	3.28	3.44	16.6	4.5							
Física e Química A (715)	10.3	26	52	3.10	3.64	17.3	3.4	Todas as 8 disciplinas	9.4	386	76	3.53	-	-	-	Matem Ciê Soc (835)	10.7	128	766	3.07	-	-	-	Todas as 8 disciplinas	10.7	128	766	3.07	-	-	-															
Geografia (719)	13.1	37	65	1.27	2.92	18.2	7.6	Escola Secundária Rodrigues de Freitas								Escola Secundária Rocha Peixoto																														
História (623)	13.0	12	19	-0.01	2.00	16.1	9.6	Português (639)	10.7	352	81	3.02	3.23	17.0	1.2	Português (639)	12.5	56	44	3.01	2.59	16.9	7.5	Matemática (635)	8.8	405	61	3.14	4.32	19.0	2.6	Matemática (635)	12.3	82	23	0.77	4.44	19.8	4.9							
Matem Ciê Soc (835)	13.6	57	12	0.32	4.23	18.8	6.9	Matemática (635)	9.9	302	32	3.03	5.09	19.8	2.7	Biologia e Geologia (702)	8.6	344	69	4.25	2.83	17.4	3.3	Biologia e Geologia (702)	8.9	264	60	5.78	2.44	14.8	4.5	Física e Química A (715)	6.9	308	55	6.37	2.47	12.9	2.9							
Economia / Intra Eco (712)	12.2	72	24	2.45	3.52	16.5	5.9	Biologia e Geologia (702)	7.3	510	42	5.75	2.81	17.5	3.0	Física e Química A (715)	5.9	406	63	6.40	3.11	15.1	0.8	Geografia (719)	10.3	296	31	3.25	3.49	19.0	4.2	História (623)	10.3	296	31	3.25	3.49	19.0	4.2							
Todas as 8 disciplinas	11.9	30	505	2.27	-	-	-	Física e Química A (715)	4.1	509	17	7.54	3.27	15.2	0.4	Geografia (719)	10.3	296	31	3.25	3.49	19.0	4.2	História (623)	13.0	9	19	-0.55	1.70	16.6	10.6	Matem Ciê Soc (835)	11.7	171	27	2.17	3.66	17.6	1.6							
Escola Secundária Carolina Michaelis								Escola Secundária Clara de Resende								Escola Secundária Filipa de Vilhena																														
Português (639)	11.1	285	84	1.78	2.80	17.8	5.9	Português (639)	10.2	13	2.45	2.00	14.5	8.0	Português (639)	13.4	12	183	0.33	2.69	19.5	6.5	Português (639)	11.4	226	52	2.24	2.15	17.0	6.5	Matemática (635)	14.0	21	14	0.04	4.40	19.7	4.2								
Matemática (635)	8.8	405	61	3.14	4.32	19.0	2.6	Matemática (635)	7.7	5	3.10	1.72	9.8	5.1	Matemática (635)	12.0	102	108	1.20	4.75	19.8	1.3	Biologia e Geologia (702)	9.9	95	69	4.33	2.92	16.7	4.6	Biologia e Geologia (702)	9.9	95	69	4.33	2.92	16.7	4.6								
Biologia e Geologia (702)	8.6	344	69	4.25	2.83	17.4	3.3	Biologia e Geologia (702)	6.8	8	4.56	1.70	10.1	4.9	Física e Química A (715)	10.1	32	44	3.80	3.82	19.2	1.6	Física e Química A (715)	10.1	32	44	3.80	3.82	19.2	1.6	Geografia (719)	13.8	13	49	-0.28	2.77	18.6	7.4								
Física e Química A (715)	5.9	406	63	6.40	3.11	15.1	0.8	Física e Química A (715)	4.0	5	8.38	0.65	4.9	3.2	História (623)	12.3	26	26	2.78	4.03	19.7	4.6	História (623)	12.3	26	26	2.78	4.03	19.7	4.6	Matem Ciê Soc (835)	15.0	14	25	-1.59	3.00	19.9	7.5								
Geografia (719)	10.3	296	31	3.25	3.49	19.0	4.2	História (623)	7.9	6	4.30	3.60	15.1	5.9	Economia / Intra Eco (712)	15.3	7	12	-1.56	2.14	18.5	10.6	Economia / Intra Eco (712)	11.5	109	16	3.17	4.38	18.6	4.6	Todas as 8 disciplinas	12.1	25	165	1.21	-	-	-	Todas as 8 disciplinas	12.4	20	520	1.39	-	-	-
História (623)	13.0	9	19	-0.55	1.70	16.6	10.6	Matem Ciê Soc (835)	8.5	1	3.50	-	8.5	8.5	Todas as 8 disciplinas	12.1	25	165	1.21	-	-	-	Escola Secundária Fontes Pereira de Melo	9.4	387	119	3.20	-	-	-																
Matem Ciê Soc (835)	11.7	171	27	2.17	3.66	17.6	1.6	Economia / Intra Eco (712)	7.3	5	4.66	2.87	10.8	3.0	Português (639)	11.3	241	37	0.91	3.11	17.6	4.5	Matemática (635)	11.2	158	26	1.45	3.32	15.7	3.2	Biologia e Geologia (702)	7.5	497	34	5.34	2.69	14.8	3.2								
Economia / Intra Eco (712)	11.0	142	15	3.91	2.71	15.7	5.6	Externato Académico	10.2	13	2.45	2.00	14.5	8.0	Matemática (635)	11.8	110	32	2.71	4.77	19.7	4.5	Física e Química A (715)	10.1	32	44	3.80	3.82	19.2	1.6	Física e Química A (715)	7.1	4	5.40	1.70	8.9	4.9									
Todas as 8 disciplinas	9.4	388	369	3.38	-	-	-	Matemática (635)	7.7	5	3.10	1.72	9.8	5.1	Biologia e Geologia (702)	9.3	198	18	6.59	2.58	13.7	4.1	Matem Ciê Soc (835)	8.5	1	3.50	-	8.5	8.5	Economia / Intra Eco (712)	7.3	5	4.66	2.87	10.8	3.0										
Escola Secundária Clara de Resende								Escola Secundária Filipa de Vilhena								Escola Secundária Garcia de Orta																														
Português (639)	11.4	226	52	2.24	2.15	17.0	6.5	Física e Química A (715)	4.0	5	8.38	0.65	4.9	3.2	Português (639)	11.8	155	279	1.85	2.93	19.0	3.1	Português (639)	11.8	155	279	1.85	2.93	19.0	3.1	Matemática (635)	14.3	15	127	0.10	3.82	20.0	4.5								
Matemática (635)	14.0	21	14	0.04	4.40	19.7	4.2	Geografia (719)	7.9	6	4.30	3.60	15.1	5.9	Matemática (635)	12.7	48	79	1.40	2.44	18.2	7.0	Matemática (635)	12.7	48	79	1.40	2.44	18.2	7.0	Biologia e Geologia (702)	9.9	98	101	4.76	3.08	17.1	2.4								
Biologia e Geologia (702)								História (623)	7.1	4	5.40	1.70	8.9	4.9	Matemática (635)	11.8	110	32	2.71	4.77	19.7	4.5	Biologia e Geologia (702)	9.9	98	101	4.76	3.08	17.1	2.4	Física e Química A (715)	9.5	51	100	4.39	4.09	19.1	0.4								
Física e Química A (715)	10.3	296	31	3.25	3.49	19.0	4.2	Matem Ciê Soc (835)	8.5	1	3.50	-	8.5	8.5	Biologia e Geologia (702)	9.3	198	18	6.59	2.58	13.7	4.1	Geografia (719)	13.8	13	49	-0.28	2.77	18.6	7.4	História (623)	12.3	26	26	2.78	4.03	19.7	4.6								
Geografia (719)	12.3	870	47	1.21	3.21	19.5	6.5	Economia / Intra Eco (712)	7.3	5	4.66	2.87	10.8	3.0	Física e Química A (715)	8.0	168	12	6.17	3.02	14.0	3.6	História (623)	12.3	26	26	2.78	4.03	19.7	4.6	Matem Ciê Soc (835)	15.0	14	25	-1.59	3.00	19.9	7.5								
História (623)	9.8	150	19	1.81	2.88	14.8	4.1	Todas as 8 disciplinas	7.8	564	47	4.25	-	-	-	História (623)	12.3	26	26	2.78	4.03	19.7	4.6	Economia / Intra Eco (712)	11.5	109	16	3.17	4.38	18.6	4.6	Economia / Intra Eco (712)	11.5	109	16	3.17	4.38	18.6	4.6							
Matem Ciê Soc (835)	12.5	123	21	0.50	3.46	16.8	6.2	Externato Augusto Simões F. Silva	12.8	36	32	2.43	2.43	17.7	8.0	Matemática (635)	11.8	110	32	2.71	4.77	19.7	4.5	Todas as 8 disciplinas	12.1	25	165	1.21	-	-	-	Escola Secundária Fontes Pereira de Melo	9.4	387	119	3.20	-	-	-							
Economia / Intra Eco (712)	15.3	7	12	-1.56	2.14	18.5	10.6	Português (639)	12.8	36	32	2.43	2.43	17.7	8.0	Biologia e Geologia (702)	9.3	198	18	6.59	2.58	13.7	4.1	Matem Ciê Soc (835)	12.5	123	21	0.50	3.46	16.8	6.2	Português (639)	11.3	241	37	0.91	3.11	17.6	4.5							
Todas as 8 disciplinas	12.1	25	165	1.21	-	-	-	Matemática (635)	11.8	110	32	2.71	4.77	19.7	4.5	Física e Química A (715)	8.0	168	12	6.17	3.02	14.0	3.6	História (623)	12.3	26	26	2.78	4.03	19.7	4.6	Matemática (635)	11.2	158	26	1.45	3.32	15.7	3.2							
Escola Secundária Filipa de Vilhena								Escola Secundária Clara de Resende								Escola Secundária Filipa de Vilhena																														
Português (639)	13.4	12	183	0.33	2.69	19.5	6.5	História (623)	7.1	4	5.40	1.70	8.9	4.9	Português (639)	11.3	241	37	0.91	3.11	17.6	4.5	Português (639)	11.3	241	37	0.91	3.11	17.6	4.5	Matemática (635)	11.2	158	26	1.45	3.32	15.7	3.2								
Matemática (635)	12.0	102	108	1.20	4.75	19.8	1.3	Matemática (635)	7.7	5	3.10	1.72	9.8	5.1	Matemática (635)	11.8	110	32	2.71	4.77	19.7	4.5	Biologia e Geologia (702)	9.9	95	69	4.33	2.92	16.7	4.6	Biologia e Geologia (702)	9.9	95	69	4.33	2.92	16.7	4.6								
Biologia e Geologia (702)	9.9	95	69	4.33	2.92	16.7	4.6	História (623)	7.1	4	5.40	1.70	8.9	4.9	Matemática (635)	11.8	110	32	2.71	4.77	19.7	4.5	Física e Química A (715)	10.1	32	44	3.80	3.82	19.2	1.6	Física e Química A (715)	10.1	32	44	3.80	3.82	19.2	1.6								
Física e Química A (715)	10.1	32	44	3.80	3.82	19.2	1.6	Matem Ciê Soc (835)	8.5	1	3.50	-	8.5	8.5	Biologia e Geologia (702)	9.3	198	18	6.59	2.58	13.7	4.1	Geografia (719)	13.8	13	49	-0.28	2.77	18.6	7.4	História (623)	12.3	26	26	2.78	4.03	19.7	4.6								
Geografia (719)	13.8	13	49	-0.28																																										

Secundário Frase que explica o tema único que entra nesta página

Trofa	Média	Ordem *	N.º de Provas	Dif. Nota Int. e Exame	Desvio Padrão	Nota máxima	Nota mínima
Escola Secundária da Trofa							
Português (639)	12,2	96	108	0,63	2,76	19,0	4,7
Matemática (635)	10,2	277	69	2,51	4,39	20,0	2,8
Biologia e Geologia (702)	8,8	293	91	5,43	2,73	16,6	4,6
Física e Química A (715)	6,1	390	41	6,01	3,74	17,6	1,2
Geografia (719)	11,3	177	31	2,48	3,36	17,6	6,0
História (623)	10,1	123	20	3,70	4,98	17,9	1,6
Matem. Cién Soc (835)	11,6	181	19	0,90	3,36	17,5	3,9
Economia / Intr Eco (712)	12,1	79	13	4,61	3,70	18,1	5,9
Todas as 8 disciplinas	10,2	224	392	3,09	-	-	-
Valongo							
Escola Secundária de Alfena							
Português (639)	11,8	146	45	1,96	2,63	17,7	6,6
Matemática (635)	11,0	188	18	1,94	4,99	18,5	3,7
Biologia e Geologia (702)	8,0	449	32	5,91	2,87	14,3	3,5
Física e Química A (715)	6,9	306	16	6,10	1,97	9,6	3,5
Geografia (719)							
História (623)	7,9	288	14	4,81	2,08	9,9	3,3
Matem. Cién Soc (835)	11,7	169	11	1,48	2,74	16,8	8,5
Economia / Intr Eco (712)							
Todas as 8 disciplinas	9,8	297	136	3,63	-	-	-
Escola Secundária de Ermesinde							
Português (639)	12,3	75	179	0,72	3,01	18,6	3,2
Matemática (635)	11,0	185	115	2,04	5,07	19,9	0,0
Biologia e Geologia (702)	10,4	49	85	3,04	3,32	17,2	3,7
Física e Química A (715)	7,1	280	62	5,64	3,41	16,4	2,4
Geografia (719)	10,6	263	32	1,28	2,82	18,0	5,5
História (623)	8,9	220	21	3,87	3,93	16,1	3,4
Matem. Cién Soc (835)	8,6	300	18	3,55	2,39	12,0	4,2
Economia / Intr Eco (712)	12,0	82	10	2,52	3,99	17,8	7,6
Todas as 8 disciplinas	10,7	124	522	2,26	-	-	-
Escola Secundária de Valongo							
Português (639)	12,3	74	147	1,54	2,71	18,1	4,7
Matemática (635)	9,4	354	111	3,62	5,46	20,0	1,8
Biologia e Geologia (702)	8,7	310	126	5,46	2,80	16,6	0,0
Física e Química A (715)	5,9	413	100	6,63	3,25	17,7	0,0
Geografia (719)	9,6	348	77	3,57	3,65	18,6	3,7
História (623)	8,8	235	22	2,87	2,73	14,0	4,3
Matem. Cién Soc (835)	12,1	139	44	0,65	3,58	19,9	6,1
Economia / Intr Eco (712)	11,7	93	17	1,94	3,76	17,9	4,7
Todas as 8 disciplinas	9,6	347	644	3,69	-	-	-
Vila do Conde							
Escola Secundária D. Afonso Sanches							
Português (639)	12,1	110	102	1,44	3,55	18,8	3,8
Matemática (635)	9,6	329	57	3,05	3,90	19,7	2,6
Biologia e Geologia (702)	9,7	122	89	3,46	2,95	16,6	4,7
Física e Química A (715)	8,3	138	80	5,10	4,34	19,2	0,8
Geografia (719)	10,2	300	45	3,81	3,89	18,1	3,6
História (623)	6,5	345	31	6,54	3,89	15,5	1,7
Matem. Cién Soc (835)							
Economia / Intr Eco (712)	8,5	244	12	5,79	4,50	16,5	2,5
Todas as 8 disciplinas	9,8	306	416	3,56	-	-	-
Escola Secundária José Régio							
Português (639)	11,8	137	149	1,17	2,72	18,9	5,5
Matemática (635)	10,4	244	105	2,46	4,67	20,0	3,5
Biologia e Geologia (702)	9,4	177	64	4,60	3,18	17,8	3,6
Física e Química A (715)	8,4	127	28	5,38	3,58	16,6	2,9
Geografia (719)	9,2	376	31	4,43	2,72	15,6	4,8
História (623)	8,9	229	15	3,53	4,37	15,8	1,3
Matem. Cién Soc (835)	12,6	118	24	0,19	3,62	19,6	6,9
Economia / Intr Eco (712)	10,5			0,47	0,95	11,5	9,6
Todas as 8 disciplinas	10,6	144	419	2,56	-	-	-
Vila Nova de Gaia							
Colégio Cedros							
Português (639)	15,3		9	0,00	2,30	18,3	12,0
Matemática (635)	15,2		10	-0,65	3,17	19,3	10,5
Biologia e Geologia (702)							
Física e Química A (715)	10,1		6	4,20	5,02	14,9	2,6
Geografia (719)							
História (623)	13,3		2	3,20	1,84	14,6	12,0
Matem. Cién Soc (835)							
Economia / Intr Eco (712)	16,4		5	-1,42	2,11	19,7	13,9
Todas as 8 disciplinas	14,3	2	32	0,56	-	-	-
Colégio Interno dos Carvalhos							
Português (639)	14,3	1	64	2,02	2,61	18,7	7,5
Matemática (635)	13,6	30	42	1,53	3,55	19,9	6,8
Biologia e Geologia (702)	11,5	15	35	5,02	2,67	16,9	4,4
Física e Química A (715)	10,4	23	27	6,46	3,40	15,9	3,3
Geografia (719)	13,7	16,0	8	2,85	2,69	15,7	9,1
História (623)	9,5	3	3,87	3,56	12,6	5,6	
Matem. Cién Soc (835)							
Economia / Intr Eco (712)	15,1	3	3,93	1,39	16,6	13,9	
Todas as 8 disciplinas	12,9	13	182	3,24	-	-	-
Colégio Nossa Senhora da Bonança							
Português (639)	14,0	2	31	0,92	2,85	18,7	7,5
Matemática (635)	13,4	42	20	2,25	5,89	20,0	2,2
Biologia e Geologia (702)	11,5	16	14	5,84	4,41	17,5	4,8
Física e Química A (715)	7,9	175	27	6,69	4,31	16,6	2,1
Geografia (719)	11,4	172	9	3,70	3,99	17,3	6,5
História (623)	11,3	6	2,37	3,82	17,7	6,8	
Matem. Cién Soc (835)							
Economia / Intr Eco (712)	10,7	6	6,00	4,06	17,2	5,5	
Todas as 8 disciplinas	11,6	47	113	3,71	-	-	-
Escola Secundária António Sérgio							
Português (639)	12,8	39	69	0,60	2,99	17,9	4,0
Matemática (635)	12,2	88	39	1,86	4,60	19,8	4,0
Biologia e Geologia (702)	10,7	31	29	4,14	2,75	15,8	4,9
Física e Química A (715)	8,1	156	19	4,93	3,08	13,0	2,4
Geografia (719)	11,9	122	24	1,73	3,44	18,1	3,9
História (623)	7,5	315	16	5,83	3,18	11,6	2,2
Matem. Cién Soc (835)	9,2	291	10	2,80	3,74	13,6	0,9
Economia / Intr Eco (712)	14,5	14	8	0,39	1,31	15,8	11,8
Todas as 8 disciplinas	11,4	59	214	3,21	-	-	-
Escola Secundária Arquitecto Oliveira Ferreira							
Português (639)	11,5	197	39	1,93	3,51	19,0	6,5
Matemática (635)	11,0	191	17	1,45	5,39	20,0	2,0
Biologia e Geologia (702)	8,8	296	22	5,29	2,94	14,7	4,2
Física e Química A (715)	8,1	10	14,27	3,90	13,3	2,9	
Geografia (719)	12,1	107	13	0,63	3,40	18,0	7,1
História (623)	9,9	142	13	3,10	3,66	14,8	4,2
Matem. Cién Soc (835)	10,1	258	21	2,47	2,97	15,5	5,3
Economia / Intr Eco (712)							
Todas as 8 disciplinas	10,4	184	135	2,66	-	-	-
Escola Secundária de Almeida Garrett							
Português (639)	12,1	106	211	2,49	3,35	19,8	2,1
Matemática (635)	11,4	141	119	2,34	5,29	20,0	0,9
Biologia e Geologia (702)	10,0	79	60	5,17	3,26	16,6	2,0
Física e Química A (715)	10,0	35	108	3,54	4,10	18,3	2,6
Geografia (719)	10,9	220	34	4,35	3,94	17,7	3,3
História (623)	9,6	160	52	5,31	4,39	18,7	1,7
Matem. Cién Soc (835)	12,8	107	24	1,24	3,08	18,8	6,5
Economia / Intr Eco (712)	13,7	24	41	0,87	3,31	19,2	6,5
Todas as 8 disciplinas	11,3	64	649	3,06	-	-	-
Escola Secundária de Carvalhos							
Português (639)	12,5	59	66	0,88	3,12	18,5	5,2
Matemática (635)	11,1	177	27	1,93	4,40	17,9	2,0
Biologia e Geologia (702)	8,5	369	52	5,96	2,73	15,9	3,9
Física e Química A (715)	7,2	264	43	5,73	3,17	14,5	2,1
Geografia (719)	11,5	151	21	2,41	2,77	16,5	7,3
História (623)	8,3	261	14	5,66	3,05	13,5	3,1
Matem. Cién Soc (835)	13,3	74	20	1,15	3,33	18,8	6,8
Economia / Intr Eco (712)							
Todas as 8 disciplinas	10,3	207	243	3,37	-	-	-
Escola Secundária de Condes de Resende							
Português (639)	11,4	215	49	1,28	2,68	16,7	5,2
Matemática (635)	8,0	455	26	3,68	4,49	18,7	1,5
Biologia e Geologia (702)	8,0	445	39	5,12	2,78	15,1	3,9
Física e Química A (715)	8,7	108	26	3,91	3,17	17,8	3,5
Geografia (719)							
História (623)	9,3	185	15	4,45	4,05	16,6	4,0
Matem. Cién Soc (835)							
Economia / Intr Eco (712)							
Todas as 8 disciplinas	9,3	400	155	3,40	-	-	-
Escola Secundária de Inês de Castro							
Português (639)	11,3	231	85	1,18	2,92	18,6	3,5
Matemática (635)	11,1	175	36	1,84	3,99	19,6	4,2
Biologia e Geologia (702)	9,9	91	72	4,34	2,85	16,8	4,9
Física e Química A (715)	7,9	179	43	5,15	2,82	16,7	3,1
Geografia (719)	12,2	94	42	1,00	3,06	18,1	5,5
História (623)	9,9	139	17	2,31	2,61	14,1	3,0
Matem. Cién Soc (835)							
Economia / Intr Eco (712)							
Todas as 8 disciplinas	10,5	171	295	2,65	-	-	-
Escola Secundária de Oliveira do Douro							
Port							

	Média	Ordem *	N.º de Provas	Dif. Nota Int. e Exame	Desvio Padrão	Nota máxima	Nota mínima	
História (623)	12,3	27	8	0,08	2,58	15,8	7,7	
Matem Ciê Soc (835)								
Economia / Intra Eco (712)								
Todas as 8 disciplinas	7,7	571	108	4,83	-	-	-	
Nordeste								
Escola EB 2,3/S de Nordeste								
Português (639)	8,3	513	17	4,02	2,73	12,9	3,7	
Matemática (635)	6,9		6	4,08	3,99	14,0	2,7	
Biologia e Geologia (702)	7,4	503	15	5,05	3,03	14,1	3,5	
Física e Química A (715)	3,6	515	17	8,84	2,01	9,1	0,4	
Geografia (719)	7,4		7	5,07	2,14	10,9	4,9	
História (623)	5,0	372	10	6,45	2,42	10,5	2,8	
Matem Ciê Soc (835)	7,1	319	12	4,61	2,88	12,1	1,0	
Economia / Intra Eco (712)								
Todas as 8 disciplinas	6,4	598	84	5,64	-	-	-	
Ponta Delgada								
Escola Secundária G/B das Laranjeiras								
Português (639)	10,6	376	54	1,95	2,58	18,5	5,7	
Matemática (635)	10,4	253	40	3,04	4,66	19,8	3,5	
Biologia e Geologia (702)	8,5	361	50	5,70	3,04	14,1	4,1	
Física e Química A (715)	5,6	435	47	7,77	2,61	12,8	1,6	
Geografia (719)	10,7	249	8	2,20	3,69	17,6	6,5	
História (623)	9,1		6	2,78	3,64	13,5	4,5	
Matem Ciê Soc (835)	9,7	277	10	2,30	2,04	11,9	4,7	
Economia / Intra Eco (712)								
Todas as 8 disciplinas	8,9	471	215	4,34	-	-	-	
Povoação								
Escola EB 2,3/S Maria Isabel do Carmo Medeiros								
Português (639)	8,8	501	33	2,66	3,22	15,5	1,5	
Matemática (635)	10,6	227	11	1,86	4,11	19,5	5,2	
Biologia e Geologia (702)	7,1	514	11	5,67	2,42	11,8	3,6	
Física e Química A (715)	6,6		8	5,93	2,49	11,3	2,9	
Geografia (719)	7,5	422	13	4,15	2,42	12,8	4,5	
História (623)	6,1	353	15	5,72	3,26	13,5	1,8	
Matem Ciê Soc (835)	9,9	5	1,54	2,15	11,5	6,1		
Economia / Intra Eco (712)	8,3		6	4,38	1,74	9,9	5,7	
Todas as 8 disciplinas	8,1	540	102	3,84	-	-	-	
Praia da Vitória								
Escola Secundária Vitorino Nemésio - Praia da Vitória								
Português (639)	10,1	440	94	2,79	2,81	16,1	3,3	
Matemática (635)	9,7	319	81	2,67	3,98	19,3	2,4	
Biologia e Geologia (702)	7,8	467	63	6,41	3,20	18,0	2,7	
Física e Química A (715)	4,7	489	37	7,34	2,21	10,3	1,7	
Geografia (719)	10,5	274	19	2,21	2,33	14,3	6,5	
História (623)	6,0	355	19	9,67	2,65	10,7	1,6	
Matem Ciê Soc (835)	11,3	196	29	2,23	2,64	16,5	6,8	
Economia / Intra Eco (712)	9,8	209	13	3,54	2,36	13,5	6,6	
Todas as 8 disciplinas	8,9	464	355	4,20	-	-	-	
Ribeira Grande								
Escola Secundária de Ribeira Grande								
Português (639)	10,2	431	57	3,32	2,57	18,5	5,2	
Matemática (635)	9,0	392	30	3,71	4,33	18,3	1,2	
Biologia e Geologia (702)	8,1	440	26	5,40	2,91	15,5	4,1	
Física e Química A (715)	5,2	469	30	7,28	2,49	12,2	2,1	
Geografia (719)	10,7	245,0	12	2,79	2,24	14,5	8,1	
História (623)								
Matem Ciê Soc (835)								
Economia / Intra Eco (712)	8,9	231	10	5,91	2,61	13,9	5,2	
Todas as 8 disciplinas	8,7	490	165	4,56	-	-	-	
Santa Cruz da Graciosa								
Escola EB 2,3/S de Santa Cruz da Graciosa								
Português (639)	9,2	490	16	4,32	3,08	16,1	4,5	
Matemática (635)	9,5	342	14	2,72	4,36	19,6	1,6	
Biologia e Geologia (702)	6,8	524	11	7,07	2,12	10,8	4,6	
Física e Química A (715)	4,2		3	8,17	0,75	4,6	3,3	
Geografia (719)								
História (623)								
Matem Ciê Soc (835)								
Economia / Intra Eco (712)								
Todas as 8 disciplinas								
Santa Cruz das Flores								
Escola EB 2,3/S Padre Maurício de Freitas								
Português (639)	10,6	382	21	3,35	2,48	14,9	5,9	
Matemática (635)	5,0	516	11	7,58	2,14	8,1	1,1	
Biologia e Geologia (702)	9,4		4	4,33	3,88	13,5	5,2	
Física e Química A (715)	4,5		3	7,20	2,08	6,0	2,1	
Geografia (719)	12,8		5	0,00	1,57	14,9	10,9	
História (623)	9,3	187	9	4,29	3,37	14,0	4,2	
Matem Ciê Soc (835)	7,5	315	7	3,91	2,08	10,0	4,7	
Economia / Intra Eco (712)								
Todas as 8 disciplinas	8,8	480	60	4,31	-	-	-	
São Roque do Pico								
Escola EB 2,3/S de São Roque do Pico								
Português (639)	12,5		9	0,48	3,03	16,8	7,7	
Matemática (635)	9,4		9	4,13	5,55	18,2	3,5	
Biologia e Geologia (702)	12,1		6	3,27	3,20	16,9	9,0	
Física e Química A (715)	8,8		9	4,97	5,11	17,6	4,7	
Geografia (719)	11,8		6	0,18	2,39	14,6	8,5	
História (623)								
Matem Ciê Soc (835)	14,6		6	1,37	1,95	17,5	12,0	
Economia / Intra Eco (712)								
Todas as 8 disciplinas	11,3	70	45	2,37	-	-	-	
Velas								
Escola EB 2,3/S de Velas								
Português (639)	11,0	300	21	2,07	2,65	17,0	5,5	
Matemática (635)	10,4		8	1,53	3,86	16,1	4,5	
Biologia e Geologia (702)	12,0		7	18	0,06	2,76	17,5	7,8
Física e Química A (715)	9,1	78	19	3,58	3,41	14,8	3,8	
Geografia (719)	12,0		2	0,55	4,45	15,1	8,8	
História (623)	9,0	209	8	3,71	3,51	16,5	5,1	
Matem Ciê Soc (835)	11,3		4	1,20	2,95	15,5	8,6	
Economia / Intra Eco (712)								
Todas as 8 disciplinas	10,5	164	80	2,00	-	-	-	
Vila do Porto								
Escola EB 2,3/S de Bento Rodrigues								
Português (639)	10,2	436	28	5,66	3,17	16,9	5,9	
Matemática (635)	8,8	401	17	4,48	4,52	17,8	0,8	
Biologia e Geologia (702)	7,7	477	14	6,96	1,97	11,6	5,2	
Física e Química A (715)	5,9	404	15	7,88	2,70	12,6	2,7	
Geografia (719)	7,6	419	16	3,47	1,69	10,6	3,9	
História (623)								
Matem Ciê Soc (835)								
Economia / Intra Eco (712)								
Todas as 8 disciplinas								
Vila Franca de Campo								
Escola EB1/S de Vila Franca do Campo								
Português (639)	10,9		14	2,81	2,94	15,9	6,5	
Matemática (635)	12,0		10	1,40	3,75	16,6	6,2	
Biologia e Geologia (702)	6,9	518	18	7,01	2,56	12,6	4,4	
Física e Química A (715)	7,8		9	5,82	3,77	15,8	2,9	
Geografia (719)	7,1	428	19	5,78	2,92	13,6	2,9	
História (623)	7,1	330	8	5,06	2,49	10,5	2,6	
Matem Ciê Soc (835)	9,9	267	12	3,80	2,76	14,6	5,9	
Economia / Intra Eco (712)								
Todas as 8 disciplinas	8,6	497	90	4,75	-	-	-	
R. A. Madeira								
Calheta (Funchal)								
Escola Básica e Secundária da Calheta								
Português (639)	9,1	495	58	4,06	3,02	15,7	3,9	
Matemática (635)	6,3	501	35	6,04	2,57	11,5	2,5	
Biologia e Geologia (702)	7,7	480	33	7,28	2,75	14,5	3,5	
Física e Química A (715)	5,6	431	14	7,34	2,03	8,3	3,2	
Geografia (719)	10,3	294	24	3,60	2,18	14,8	6,5	
História (623)	8,3	268	15	4,01	2,68	13,5	3,8	
Matem Ciê Soc (835)	9,3	290	7	4,60	3,30	14,9	4,5	
Economia / Intra Eco (712)	8,5	243	28	4,45	3,12	15,0	2,7	
Todas as 8 disciplinas	8,2	538	214	5,11	-	-	-	
Câmara de Lobos								
Escola EB 2,3 do Carmo								
Português (639)	9,0	497	39	3,42	3,08	17,5	3,2	
Matemática (635)	9,4	357	24	2,93	4,19	17,6	3,9	
Biologia e Geologia (702)	6,8	526	29	6,12	2,35	13,8	3,5	
Física e Química A (715)	5,8	417	12	7,78	3,44	12,7	1,3	
Geografia (719)	7,1	427	26	7,33	2,33	11,8	1,5	
História (623)	6,8		6	6,73	4,19	13,7	3,5	
Matem Ciê Soc (835)	8,7	299	25	3,87	3,05	15,4	3,9	
Economia / Intra Eco (712)								
Todas as 8 disciplinas	8,0	554	161	4,98	-	-	-	
Funchal								
Escola Básica e Secundária Gonçalves Zarco - Funchal								
Português (639)	9,6	474	89	3,75	3,08	16,7	3,5	
Matemática (635)	6,1	503	52	6,64	3,87	19,7	0,5	
Biologia e Geologia (702)	6,7	531	49	5,38	2,53	12,5	0,0	
Física e Química A (715)	5,2	473	36	7,34	3,49	15,5	1,6	
Geografia (719)	11,0	211	24	3,23	3,05	18,0	4,7	
História (623)	9,7	158	12	4,51	2,00	12,7	6,6	
Matem Ciê Soc (835)	8,6	301	15	4,19	2,81	13,3	4,7	
Economia / Intra Eco (712)	11,1		6	3,27	2,24	13,7	7,6	
Todas as 8 disciplinas	8,0	552	283	5,02	-	-	-	
Escola da APEL								
Português (639)	11,1	287	86	2,14	2,89	17,9	4,2	
Matemática (635)	8,5	421	46	4,62	3,95	18,5	3,0	
Biologia e Geologia (702)	8,3	393	39	6,62	2,85	14,8	2,9	
Física e Química A (715)	7,7	214	27	7,20	4,23	16,1	0,4	
Geografia (719)	11,0	213	35	3,49	3,35	16,5	4,5	
História (623)	9,4	172	8	3,70	4,61	15,5	3,8	
Matem Ciê Soc (835)	12,9		5	3,54	2,16	14,5	9,1	
Economia / Intra Eco (712)	11,7	89	7	4,27	4,54	19,1	5,5	
Todas as 8 disciplinas	9,8	302	253	4,14	-	-	-	
Escola EB 2,3 de São Roque								
Português (639)	11,3		13	1,53	2,07	14,2	6,8	
Matemática (635)	9,6		6	3,08	3,96	15,6	5,0	
Biologia e Geologia (702)	8,1	427	14	4,45	2,10	12,2	4,1	
Física e Química A (715)	4,9	487	17	7,34	2,30	12,1	2,1	
Geografia (719)								
História (623)								
Matem Ciê Soc (835)								
Economia / Intra Eco (712)								
Todas as 8 disciplinas								
Geografia (719)								
História (623)								
Matem Ciê Soc (835)								
Economia / Intra Eco (712)								
Todas as 8 disciplinas								
Funchal								
Escola Secundária Dr. Ângelo Augusto da Silva								
Português (639)	9,3	489	64	5,03	3,52	18,9	2,2	
Matemática (635)	9,0	383	29	4,69	4,79	18,5	2,6	
Biologia e Geologia (702)	8,3	402	29	6,25	3,76	16,1	2,7	
Física e Química A (715)	4,3	505	19	9,26	2,52	9,6	0,8	
Geografia (719)	11,7	137	21	-0,16	1,93	16,5	8,8	
História (623)	8,7	240	13	3,80	4,24	16,2	1,9	
Matem Ciê Soc (835)								
Economia / Intra Eco (712)	6,6	260	16	6,68	2,59	11,2	2,1	
Todas as 8 disciplinas	8,6	504	191	5,07	-	-	-	
Escola Secundária Francisco Franco								
Português (639)	9,5	476	303	3,69	2,94	17,8	1,5	
Matemática (635)	7,8	464	185	5,06	4,53	19,8	1,1	
Biologia e Geologia (702)	7,7	471	89	4,67	2,22	15,5	3,5	
Física e Química A (715)	5,9	407	117	6,79	3,64			

Secundário

Ranking As oito disciplinas por concelho

	Média	Ordem *	N.º de Provas	Dif. Nota Int. e Exame	Desvio Padrão	Nota máxima	Nota mínima
História (623)							
Matem Ciê Soc (835)							
Economia / Intr Eco (712)							
Todas as 8 disciplinas	9,9	285	17	4,25	-	-	-
Porto Santo							
Escola EB e Sec.Prof. Doutor Francisco de Freitas Branco							
Português (639)	9,2	491	22	2,54	2,78	14,7	3,1
Matemática (635)	6,2	10	5,69	2,00	10,0	3,1	
Biologia e Geologia (702)	8,9	3	4,80	1,92	10,6	6,8	
Física e Química A (715)	9,1	7	3,37	3,33	15,8	6,6	
Geografia (719)	8,0	6	6,17	2,68	11,0	3,5	
História (623)	7,4	318	8	4,21	2,75	10,6	3,1
Matem Ciê Soc (835)	14,8	3	3,43	1,62	16,5	13,3	
Economia / Intr Eco (712)							
Todas as 8 disciplinas	8,6	505	59	3,58	-	-	-
Ribeira Brava							
Escola Básica e Secundária Padre Manuel Álvares							
Português (639)	11,1	272	27	3,48	3,44	18,0	4,6
Matemática (635)	9,7	320	21	4,02	4,99	19,1	2,2
Biologia e Geologia (702)	8,5	367	21	5,91	3,38	16,0	3,8
Física e Química A (715)	6,7	325	25	7,30	4,39	16,5	1,3
Geografia (719)	8,8	388	15	4,50	2,64	13,0	4,6
História (623)							
Matem Ciê Soc (835)	10,0	262	15	2,81	3,60	15,7	3,1
Economia / Intr Eco (712)							
Todas as 8 disciplinas	9,1	430	124	4,79	-	-	-
Santa Cruz							
Escola Básica e Secundária de Santa Cruz							
Português (639)	12,9	32	19	11,2	3,94	19,0	6,7
Matemática (635)	9,5	337	16	3,23	3,96	17,7	5,2
Biologia e Geologia (702)	6,7	532	15	5,54	1,06	8,6	5,2
Física e Química A (715)	6,3	380	23	6,87	3,82	14,6	1,3
Geografia (719)							
História (623)	6,7	2	4,35	2,62	8,5	4,8	
Matem Ciê Soc (835)							
Economia / Intr Eco (712)							
Todas as 8 disciplinas	8,7	488	75	4,30	-	-	-
Santana							
Escola Básica e Secundária Bispo D.Manuel Ferreira Cabral							
Português (639)	10,1	447	30	1,93	2,33	16,9	5,2
Matemática (635)	5,6	510	20	6,81	1,94	9,5	2,6
Biologia e Geologia (702)	7,6	483	24	6,42	1,62	10,8	4,7
Física e Química A (715)	5,5	439	16	8,19	3,36	12,6	1,3
Geografia (719)	9,0	382	23	4,57	3,27	16,5	3,5
História (623)	8,0	279	15	5,83	3,03	12,7	2,7
Matem Ciê Soc (835)	13,5	65	12	1,00	3,03	19,3	9,7
Economia / Intr Eco (712)							
Todas as 8 disciplinas	8,4	523	140	4,71	-	-	-
São Vicente							
Escola Básica e Secundária D. Lucinda Andrade							
Português (639)	9,9	12	4,12	2,46	14,8	5,6	
Matemática (635)	5,8	10	6,04	3,19	10,5	0,5	
Biologia e Geologia (702)	8,4	384	11	6,27	2,75	13,2	3,5
Física e Química A (715)	4,7	491	13	7,34	3,28	12,9	1,3
Geografia (719)	14,8	1	3,20	-	14,8	14,8	
História (623)							
Matem Ciê Soc (835)							
Economia / Intr Eco (712)	13,7	1	2,30	-	13,7	13,7	
Todas as 8 disciplinas	7,5	582	48	5,83	-	-	-
Santarém							
Abrantes							
Escola EB 2,3/S Octávio Duarte Ferreira (Tramagal)							
Português (639)	12,2	11	1,47	2,15	17,0	9,6	
Matemática (635)	6,9	490	15	6,19	3,38	14,0	1,9
Biologia e Geologia (702)	6,7	9	6,09	2,23	10,1	3,6	

	Média	Ordem *	N.º de Provas	Dif. Nota Int. e Exame	Desvio Padrão	Nota máxima	Nota mínima
Física e Química A (715)	4,2	8	8,26	3,41	9,6	1,3	
Geografia (719)							
História (623)							
Matem Ciê Soc (835)							
Economia / Intr Eco (712)							
Todas as 8 disciplinas	7,7	569	43	5,35	-	-	-
Escola Secundária Dr. Manuel Fernandes							
Português (639)	11,9	128	90	1,56	2,95	18,1	4,2
Matemática (635)	8,9	393	57	4,74	4,28	19,8	2,5
Biologia e Geologia (702)	9,9	103	46	4,94	2,67	16,1	4,1
Física e Química A (715)	7,9	177	43	6,16	4,12	18,6	1,3
Geografia (719)	10,5	270	36	3,36	2,88	15,9	4,7
História (623)	9,5	166	32	2,98	3,64	16,8	2,2
Matem Ciê Soc (835)	12,2	134	35	1,07	4,41	19,9	3,5
Economia / Intr Eco (712)							
Todas as 8 disciplinas	10,3	209	339	3,41	-	-	-
Escola Secundária Dr. Solano de Abreu							
Português (639)	11,4	219	90	1,13	2,54	18,9	5,9
Matemática (635)	8,4	427	76	4,39	3,86	17,7	3,0
Biologia e Geologia (702)	8,5	354	36	5,95	2,40	14,6	4,1
Física e Química A (715)	8,5	122	34	3,89	3,59	15,2	1,4
Geografia (719)	12,3	83	39	0,63	3,63	18,5	5,9
História (623)	9,0	208	21	3,49	3,27	15,0	3,9
Matem Ciê Soc (835)	9,6	280	21	4,08	3,12	17,9	4,6
Economia / Intr Eco (712)	12,0	81	23	2,69	3,30	17,9	6,5
Todas as 8 disciplinas	10,0	252	340	3,02	-	-	-
Alcanena							
Colégio Infante Santo							
Português (639)							
Matemática (635)							
Biologia e Geologia (702)	10,0	75	19	2,49	2,45	14,9	6,5
Física e Química A (715)	7,3	260	21	5,08	2,72	11,7	2,1
Geografia (719)	11,4	171	10	3,18	2,32	14,0	7,7
História (623)							
Matem Ciê Soc (835)	16,0	5	7	1,59	1,82	17,7	13,0
Economia / Intr Eco (712)							
Todas as 8 disciplinas	10,0	261	57	3,06	-	-	-
Escola Secundária de Alcanena							
Português (639)	11,2	268	44	2,11	3,45	16,7	3,2
Matemática (635)	11,7	114	17	1,44	4,22	17,5	3,2
Biologia e Geologia (702)	8,0	446	14	3,90	2,48	11,6	4,0
Física e Química A (715)	10,4	24	19	2,85	4,28	16,5	4,3
Geografia (719)	12,1	103	18	2,28	3,59	18,1	5,7
História (623)	8,8	231	16	4,24	3,58	14,1	3,5
Matem Ciê Soc (835)							
Economia / Intr Eco (712)	11,4	116	13	2,26	3,40	17,5	6,6
Todas as 8 disciplinas	10,7	133	141	2,58	-	-	-
Almeirim							
Escola Secundária Marquesa de Alorna (Almeirim)							
Português (639)	10,9	320	70	1,85	2,72	16,9	4,9
Matemática (635)	9,1	374	50	3,33	4,78	19,2	1,5
Biologia e Geologia (702)	8,6	343	51	5,39	3,24	15,7	3,0
Física e Química A (715)	5,6	427	28	6,26	3,20	16,4	2,2
Geografia (719)	10,8	235	28	1,95	2,02	14,6	8,0
História (623)	6,0	359	19	7,31	2,49	10,0	1,5
Matem Ciê Soc (835)	9,6	284	15	3,76	3,66	15,6	4,3
Economia / Intr Eco (712)	6,5	261	9	6,49	2,20	11,6	3,9
Todas as 8 disciplinas	9,0	448	270	3,90	-	-	-
Alpiarça							
Escola EB 2,3/S de José Relvas - Alpiarça							
Português (639)	11,2	12	1,33	2,17	14,8	7,0	
Matemática (635)	6,0	504	15	5,49	2,30	9,2	2,5
Biologia e Geologia (702)	8,2	413	21	6,31	2,04	12,3	4,8
Física e Química A (715)	7,1	281	16	6,39	3,33	13,5	1,3
Geografia (719)	12,5	7	1,26	3,42	16,3	7,7	

	Média	Ordem *	N.º de Provas	Dif. Nota Int. e Exame	Desvio Padrão	Nota máxima	Nota mínima
História (623)							
Matem Ciê Soc (835)	13,0	95	8	1,25	3,22	16,5	5,6
Economia / Intr Eco (712)							
Todas as 8 disciplinas	8,9	472	79	4,46	-	-	-
Benavente							
Escola Secundária de Benavente							
Português (639)	12,1	108	69	1,49	2,60	18,6	6,5
Matemática (635)	8,6	415	63	3,67	4,28	17,9	0,9
Biologia e Geologia (702)	8,6	329	39	4,85	2,66	16,2	4,0
Física e Química A (715)	7,2	263	39	5,16	3,14	15,3	1,3
Geografia (719)	10,1	320	47	3,57	2,56	15,8	3,9
História (623)	8,8	236	12	3,58	2,47	13,5	4,8
Matem Ciê Soc (835)	10,7	231	16	1,94	2,35	15,8	7,4
Economia / Intr Eco (712)	10,2	187	13	2,72	1,90	13,9	7,9
Todas as 8 disciplinas	9,7	338	298	3,36	-	-	-
Cartaxo							
Escola Secundária do Cartaxo							
Português (639)	10,5	391	103	2,77	3,18	17,6	3,6
Matemática (635)	9,4	351	68	2,81	4,36	19,5	1,6
Biologia e Geologia (702)	9,1	227	99	3,99	2,92	14,8	0,0
Física e Química A (715)	5,2	475	58	7,32	2,95	13,1	0,0
Geografia (719)	12,2	93	19	1,05	3,08	16,8	7,0
História (623)	9,0	217	23	4,01	3,29	16,1	2,7
Matem Ciê Soc (835)	11,8	160	7	0,76	2,52	15,1	7,5
Economia / Intr Eco (712)	8,8	235	10	4,43	1,61	10,7	5,4
Todas as 8 disciplinas	9,1	434	347	3,74	-	-	-
Chamusca							
Escola EB 2,3/S de Chamusca							
Português (639)	13,8	4	21	-0,89	1,61	16,9	10,5
Matemática (635)	7,1	10	5,40	3,60	12,7	0,7	
Biologia e Geologia (702)	8,4	379	11	6,26	3,56	16,0	5,0
Física e Química A (715)	9,5	9	4,48	4,18	15,6	4,1	
Geografia (719)	13,1	4	0,65	3,10	15,6	9,1	
História (623)	9,7	157	11	3,05	3,04	13,4	4,9
Matem Ciê Soc (835)	11,5	4	0,75	2,88	15,5	9,3	
Economia / Intr Eco (712)							
Todas as 8 disciplinas	10,6	143	70	2,62	-	-	-
Coruche							
Escola Secundária de Coruche							
Português (639)	9,7	470	78	4,38	2,52	16,5	4,2
Matemática (635)	10,2	272	40	2,51	4,02	19,9	

	Média	Ordem *	N.º de Provas	Dif. Nota Int. e Exame	Desvio Padrão	Nota máxima	Nota mínima
Matem Ciêns Soc (835)	10,7	232	25	3,24	2,98	16,1	2,7
Economia / Intra Eco (712)							
Todas as 8 disciplinas	9,0	458	335	4,48			
Salvaterra de Magos							
Escola Secundária de Salvaterra de Magos							
Português (639)	10,0	454	62	3,20	2,80	16,5	4,8
Matemática (635)	8,2	445	29	4,16	3,78	19,2	2,2
Biologia e Geologia (702)	7,8	466	62	5,45	2,67	16,8	3,8
Física e Química A (715)	7,6	229	36	4,91	3,72	17,5	2,7
Geografia (719)	9,5	352	21	2,95	2,82	14,0	4,8
História (623)	9,0	207	19	2,90	3,17	15,0	2,7
Matem Ciêns Soc (835)	12,5	122	11	-0,60	3,34	18,7	5,5
Economia / Intra Eco (712)							
Todas as 8 disciplinas	8,8	475	240	3,93			
Santarém							
Escola Secundária Dr. Ginestral Machado							
Português (639)	11,5	207	158	1,91	3,22	17,9	3,8
Matemática (635)	11,5	136	92	1,45	4,76	19,8	2,7
Biologia e Geologia (702)	9,1	225	70	5,25	2,99	16,9	3,9
Física e Química A (715)	6,2	383	63	6,71	3,10	14,2	1,6
Geografia (719)	13,6	17	32	0,62	3,00	17,6	8,0
História (623)	11,2	60	27	1,87	4,02	17,0	3,6
Matem Ciêns Soc (835)	11,7	164	25	1,18	3,99	17,9	1,5
Economia / Intra Eco (712)	10,7	161	9	3,53	5,19	18,5	3,2
Todas as 8 disciplinas	10,6	157	476	2,85			
Escola Secundária Sá da Bandeira							
Português (639)	12,1	104	84	1,51	3,17	19,0	4,5
Matemática (635)	11,1	176	71	2,28	4,73	19,9	3,9
Biologia e Geologia (702)	9,4	180	54	5,30	2,68	16,2	4,3
Física e Química A (715)	8,8	93	49	5,29	4,06	16,0	2,1
Geografia (719)	11,2	197	44	2,53	2,62	17,5	7,0
História (623)	10,5	95	21	2,26	2,80	16,5	6,9
Matem Ciêns Soc (835)	12,1	138	21	2,10	3,37	17,5	5,1
Economia / Intra Eco (712)	11,2	132	20	2,83	3,45	18,1	5,7
Todas as 8 disciplinas	10,8	109	364	3,01			
Sardoal							
Escola EB 2,3/S Dr.ª Maria Judite Serrão Andrade - Sardoal							
Português (639)	10,4		13	4,25	2,22	14,0	7,5
Matemática (635)	9,5	334	14	2,89	3,18	14,6	4,8
Biologia e Geologia (702)	8,1	432	22	5,58	2,78	15,6	5,0
Física e Química A (715)	7,6	222	24	4,61	3,29	15,3	2,1
Geografia (719)							
História (623)							
Matem Ciêns Soc (835)							
Economia / Intra Eco (712)							
Todas as 8 disciplinas	8,6	499	73	4,51			
Tomar							
Escola Secundária Jácome Ratton							
Português (639)	11,6	174	91	2,01	2,50	19,9	4,7
Matemática (635)	11,0	183	98	1,95	4,39	19,6	2,2
Biologia e Geologia (702)	9,1	226	74	4,54	2,55	16,5	5,4
Física e Química A (715)	6,4	362	99	5,51	3,13	15,5	0,0
Geografia (719)	15,4	2	14	-1,24	2,82	19,1	10,7
História (623)	7,6		3	4,37	1,95	9,6	5,7
Matem Ciêns Soc (835)							
Economia / Intra Eco (712)	12,2	73	19	1,70	3,19	17,6	7,3
Todas as 8 disciplinas	10,2	220	358	2,97			
Escola Secundária Santa Maria do Olival							
Português (639)	12,5	60	111	-0,02	3,06	18,5	6,5
Matemática (635)	10,3	267	76	2,22	4,11	20,0	2,5
Biologia e Geologia (702)	9,4	165	43	4,91	2,81	15,1	4,5
Física e Química A (715)	8,2	149	35	4,69	4,03	15,9	3,1
Geografia (719)	11,1	201	25	2,38	2,86	17,2	5,2
História (623)	10,3	104	20	1,48	2,26	14,7	6,1
Matem Ciêns Soc (835)	10,4	246	13	3,17	3,70	17,6	4,8
Economia / Intra Eco (712)							
Todas as 8 disciplinas	11,4	118	7	1,31	3,45	18,7	8,8
Torres Novas							
Escola Secundária Maria Lamas							
Português (639)	11,2	256	59	2,58	2,64	16,5	5,2
Matemática (635)	8,8	404	35	3,52	4,36	18,1	1,3
Biologia e Geologia (702)	8,9	266	13	4,88	1,86	12,8	6,1
Física e Química A (715)	7,7	215	37	5,11	3,69	18,2	2,9
Geografia (719)	11,2	190	16	3,03	3,18	16,5	6,0
História (623)	7,4	320	12	5,62	3,98	15,0	1,0
Matem Ciêns Soc (835)	13,7	52	9	2,01	3,88	18,8	7,5
Economia / Intra Eco (712)							
Todas as 8 disciplinas	9,7	319	181	3,65			
Escola Secundária/3 Artur Gonçalves							
Português (639)	10,8	334	80	1,55	2,81	18,5	6,0
Matemática (635)	9,4	348	57	2,68	3,69	19,2	3,7
Biologia e Geologia (702)	9,8	116	46	4,18	2,79	15,0	4,7
Física e Química A (715)	8,9	92	38	5,12	3,62	20,0	3,4
Geografia (719)	11,7	136	30	1,49	2,89	17,6	4,7
História (623)	7,3	324	8	5,44	2,49	11,6	4,2
Matem Ciêns Soc (835)	11,0	213	12	1,40	3,87	17,5	6,7
Economia / Intra Eco (712)	11,6	101	37	2,38	3,93	19,0	4,3
Todas as 8 disciplinas	10,3	211	308	2,78			
Vila Nova da Barquinha							
Escola EB 2,3/S.D. Maria II de Vila Nova da Barquinha							
Português (639)	11,1	279	16	1,19	2,02	15,5	8,8
Matemática (635)	13,1		6	0,05	3,57	17,8	8,5
Biologia e Geologia (702)	8,9	279	14	4,51	2,34	14,5	5,2
Física e Química A (715)	5,1	477	15	7,89	2,25	9,0	0,7
Geografia (719)	10,6		7	1,41	2,76	16,1	7,4
História (623)	5,8	361	7	6,76	2,14	9,8	3,8
Matem Ciêns Soc (835)	12,7	111	7	-1,40	2,42	15,2	9,2
Economia / Intra Eco (712)							
Todas as 8 disciplinas	9,2	422	72	3,45			
Setúbal							
Alcácer do Sal							
Escola Secundária de Alcácer do Sal							
Português (639)	10,1	441	35	3,37	3,40	16,2	1,8
Matemática (635)	8,5	422	31	3,60	3,14	16,0	2,8
Biologia e Geologia (702)	7,8	463	21	6,06	2,60	13,7	4,0
Física e Química A (715)	6,5	348	20	5,44	3,20	14,6	0,8
Geografia (719)	10,0	325	23	2,92	2,34	15,2	5,7
História (623)	7,7	296	14	4,49	4,02	15,1	3,9
Matem Ciêns Soc (835)	10,9	218	10	2,46	2,60	14,9	6,1
Economia / Intra Eco (712)	9,4	219	21	4,03	3,75	16,0	4,2
Todas as 8 disciplinas	8,9	469	175	4,03			
Alcochete							
Escola Secundária de Alcochete							
Português (639)	10,7	349	68	2,37	2,97	19,5	5,7
Matemática (635)	8,8	400	53	3,59	4,26	18,1	1,6
Biologia e Geologia (702)	6,3	538	21	6,19	2,85	12,9	3,0
Física e Química A (715)	4,7	494	24	8,42	1,95	9,6	1,3
Geografia (719)	10,6	261	30	2,93	2,59	17,0	5,3
História (623)	8,8	237	18	4,69	3,27	15,8	1,9
Matem Ciêns Soc (835)	11,4	193	11	1,71	3,02	15,4	5,1
Economia / Intra Eco (712)	8,7	236	18	4,54	3,56	16,1	4,0
Todas as 8 disciplinas	9,0	445	243	3,94			
Almada							
Escola Secundária Anselmo de Andrade							
Português (639)	10,1	446	107	3,30	3,03	17,5	5,3
Matemática (635)	12,4	78	68	0,59	4,64	20,0	3,0
Biologia e Geologia (702)	9,3	191	45	6,49	2,53	13,8	4,7
Física e Química A (715)	7,7	207	38	6,51	3,87	16,0	2,2
Geografia (719)	11,7	141	48	2,06	3,24	18,0	4,5
História (623)	8,9	224	18	4,19	2,90	12,8	3,0
Economia / Intra Eco (712)							
Todas as 8 disciplinas	10,8	116	330	2,06			
Matem Ciêns Soc (835)							
13,7	50	17	-1,09	3,67	19,0	6,9	
Economia / Intra Eco (712)	11,3	121	23	3,31	3,95	18,6	4,3
Todas as 8 disciplinas	10,6	154	364	3,20			
Escola Secundária António Gedeão							
Português (639)	10,9	324	79	2,81	2,45	16,6	5,0
Matemática (635)	11,1	178	53	2,53	4,38	19,5	3,5
Biologia e Geologia (702)	9,6	136	63	3,72	2,34	15,8	5,5
Física e Química A (715)	7,8	195	55	4,52	3,06	16,5	1,4
Geografia (719)	12,8	49	28	0,89	3,48	18,1	5,0
História (623)	12,5	20	12	1,28	2,95	15,8	8,1
Matem Ciêns Soc (835)	12,8	105	12	-0,04	3,07	18,1	8,7
Economia / Intra Eco (712)	11,6	107	18	1,83	3,21	17,6	6,5
Todas as 8 disciplinas	10,5	176	320	2,85			
Escola Secundária Cacilhas Tejo							
Português (639)	8,4	511	64	4,46	3,00	16,5	2,4
Matemática (635)	9,1	381	88	2,25	3,93	19,5	1,7
Biologia e Geologia (702)	8,1	424	25	3,75	2,89	16,6	3,5
Física e Química A (715)	5,0	481	36	6,86	2,58	10,5	1,3
Geografia (719)	8,3	407	27	3,96	2,64	14,3	3,4
História (623)	9,1	198	23	1,99	3,42	15,6	1,6
Matem Ciêns Soc (835)	10,3	250	26	1,86	2,98	15,7	4,6
Economia / Intra Eco (712)							
Todas as 8 disciplinas	8,4	525	289	3,55			
Escola Secundária com 3.º Ciclo Daniel Sampaio							
Português (639)	10,2	434	76	3,00	2,58	17,5	5,5
Matemática (635)	8,2	442	61	4,49	4,15	18,7	1,5
Biologia e Geologia (702)	8,8	283	60	4,30	2,61	14,2	4,6
Física e Química A (715)	5,8	420	54	6,67	2,78	12,5	1,3
Geografia (719)	10,5	271	43	2,96	3,05	16,4	5,0
História (623)	9,3	183	14	4,5			

Secundário

Ranking As oito disciplinas por concelho

	Média	Ordem *	N.º de Provas	Dif. Nota Int. e Exame	Desvio Padrão	Nota máxima	Nota mínima	
Física e Química A (715)	77	213	28	5,30	3,68	18,4	2,0	
Geografia (719)	79	416	19	4,65	2,83	14,5	4,5	
História (623)	5,0	371	12	6,92	3,47	12,9	0,0	
Matem Ciê Soc (835)	10,9	219	14	1,72	2,59	14,2	4,3	
Economia / Intr Eco (712)								
Todas as 8 disciplinas	8,6	502	201	4,30	-	-	-	
Escola Secundária de Santo António								
Português (639)	9,7	469	31	4,10	3,39	18,5	3,9	
Matemática (635)	10,4	249	14	3,55	5,30	19,9	4,0	
Biologia e Geologia (702)	8,1	437	27	5,19	2,82	16,7	4,1	
Física e Química A (715)	4,7	492	15	7,28	3,27	12,7	1,6	
Geografia (719)	10,1	317	12	3,06	3,11	15,5	6,3	
História (623)	8,8	233	13	3,42	4,47	16,9	2,2	
Matem Ciê Soc (835)	9,3	289	22	2,28	3,87	19,1	4,0	
Economia / Intr Eco (712)								
Todas as 8 disciplinas	8,8	482	134	4,16	-	-	-	
Escola Secundária Santo André-Barreiro								
Português (639)	11,4	214	97	1,18	2,99	19,2	4,7	
Matemática (635)	9,9	303	71	3,31	4,75	19,9	1,5	
Biologia e Geologia (702)	9,5	152	39	4,67	2,80	14,2	5,3	
Física e Química A (715)	9,6	49	25	5,22	3,24	15,5	4,1	
Geografia (719)	9,4	360	27	3,21	2,80	15,5	4,7	
História (623)	8,3	267	14	3,24	3,15	15,5	3,3	
Matem Ciê Soc (835)	9,9	265	17	2,74	4,60	17,5	2,3	
Economia / Intr Eco (712)	9,8	212	19	2,71	4,19	17,2	4,5	
Todas as 8 disciplinas	10,2	229	309	2,89	-	-	-	
Grandola								
Escola Secundária António Inácio da Cruz								
Português (639)	11,6	178	41	2,09	3,20	17,7	6,2	
Matemática (635)	8,1	447	32	4,33	4,12	19,8	1,7	
Biologia e Geologia (702)	9,0	251	50	6,20	3,11	16,2	3,9	
Física e Química A (715)	8,1	163	24	5,57	4,18	15,2	1,3	
Geografia (719)	11,9	124	11	1,39	2,71	16,2	6,8	
História (623)	6,8	339	11	6,28	3,56	15,0	3,4	
Matem Ciê Soc (835)	12,6	115	11	0,49	3,94	18,8	6,9	
Economia / Intr Eco (712)	11,2	131	10	3,16	3,34	18,4	7,1	
Todas as 8 disciplinas	9,7	340	190	4,16	-	-	-	
Moita								
Escola Secundária da Baixa da Banheira								
Português (639)	10,7	362	71	2,08	3,44	17,3	4,3	
Matemática (635)	11,8	112	39	1,43	4,19	20,0	3,8	
Biologia e Geologia (702)	8,4	380	44	4,26	2,67	17,2	4,5	
Física e Química A (715)	5,7	426	32	6,14	2,24	11,3	1,9	
Geografia (719)	8,7	394	34	4,38	3,03	17,8	4,8	
História (623)	8,7	243	9	4,07	4,15	16,5	2,6	
Matem Ciê Soc (835)	8,4	304	15	4,39	4,53	17,9	1,9	
Economia / Intr Eco (712)	9,0	229	17	4,69	3,03	15,7	4,8	
Todas as 8 disciplinas	9,3	411	261	3,52	-	-	-	
Escola Secundária da Moita								
Português (639)	11,4	217	71	1,55	2,45	17,9	6,6	
Matemática (635)	8,3	435	43	4,22	3,88	18,0	1,3	
Biologia e Geologia (702)	7,3	507	51	4,95	2,45	13,6	2,6	
Física e Química A (715)	7,0	294	32	5,48	3,72	17,5	1,8	
Geografia (719)	8,5	400	48	4,52	2,55	15,5	4,5	
História (623)	7,2	327	13	4,35	3,04	11,9	2,3	
Matem Ciê Soc (835)	9,4	288	21	2,17	3,35	18,5	5,1	
Economia / Intr Eco (712)	9,1	228	12	3,75	2,57	12,5	5,4	
Todas as 8 disciplinas	8,8	476	291	3,72	-	-	-	
Montijo								
Escola Secundária Jorge Peixinho								
Português (639)	11,5	211	89	2,57	2,76	18,1	6,2	
Matemática (635)	11,5	135	59	2,18	4,61	19,8	3,1	
Biologia e Geologia (702)	7,6	482	33	5,94	2,23	14,6	4,1	
Física e Química A (715)	7,8	203	47	6,21	4,26	18,0	1,8	
Geografia (719)	10,3	291	20	2,92	3,73	16,7	5,3	
História (623)	8,6	246	11	7,10	2,89	12,7	4,6	
Matem Ciê Soc (835)	14,3	6	1-25	2,60	18,2	11,0		
Economia / Intr Eco (712)	13,7	23	14	1,21	2,79	16,9	8,3	
Todas as 8 disciplinas	10,4	197	279	3,55	-	-	-	
Escola Secundária Poeta Joaquim Serra								
Português (639)	9,9	463	35	2,49	3,54	16,6	3,2	
Matemática (635)	9,9	309	24	2,15	4,44	20,0	4,5	
Biologia e Geologia (702)	8,7	303	41	5,18	3,03	16,1	4,5	
Física e Química A (715)	6,0	395	17	6,85	3,02	14,2	2,1	
Geografia (719)	10,7	247	10	2,01	2,49	14,7	7,8	
História (623)	6,4	348	10	5,46	3,50	11,8	1,5	
Matem Ciê Soc (835)	9,8	270	9	2,07	1,90	12,2	6,2	
Economia / Intr Eco (712)								
Todas as 8 disciplinas	8,9	468	146	3,84	-	-	-	
Palmela								
Colégio St. Peter's School								
Português (639)	12,9			8	1,95	3,06	17,3	9,6
Matemática (635)	12,2			6	2,82	5,61	19,5	5,7
Biologia e Geologia (702)	9,5	158	17	5,25	3,13	14,6	5,4	
Física e Química A (715)	8,7	111	16	5,24	4,30	18,5	2,4	
Geografia (719)	12,4	77	11	1,79	3,23	17,8	7,8	
História (623)	12,8			2	2,75	8,41	18,7	6,8
Matem Ciê Soc (835)								
Economia / Intr Eco (712)	11,9			6	3,47	3,09	15,9	7,0
Todas as 8 disciplinas	10,7	121	66	3,81	-	-	-	
Escola Secundária de Palmela								
Português (639)	10,8	341	67	1,86	3,07	16,5	3,8	
Matemática (635)	9,7	321	54	3,00	4,63	19,8	2,5	
Biologia e Geologia (702)	8,8	288	64	4,58	3,66	18,5	3,9	
Física e Química A (715)	7,4	244	59	5,06	4,28	16,9	0,0	
Geografia (719)	12,7	50	23	-0,13	2,93	18,1	8,6	
História (623)								
Matem Ciê Soc (835)	14,6	19	7	-1,76	2,82	19,0	10,8	
Economia / Intr Eco (712)	12,7	49	13	0,78	2,44	16,6	9,6	
Todas as 8 disciplinas	9,8	308	287	3,04	-	-	-	
Escola Secundária do Pinhal Novo								
Português (639)	12,2	94	79	1,00	2,79	17,6	6,0	
Matemática (635)	8,1	448	57	4,30	3,77	17,5	1,7	
Biologia e Geologia (702)	9,5	148	38	4,15	3,27	17,7	4,1	
Física e Química A (715)	7,9	186	38	4,73	3,20	16,1	2,7	
Geografia (719)	12,5	67	29	0,41	2,54	16,2	6,8	
História (623)	8,0	281	11	5,79	4,43	17,9	3,6	
Matem Ciê Soc (835)	12,6	114	20	0,08	3,24	19,3	8,0	
Economia / Intr Eco (712)	8,9	230	10	4,50	1,44	10,7	5,8	
Todas as 8 disciplinas	10,2	223	282	2,78	-	-	-	
Santiago do Cacém								
Escola Secundária Manuel da Fonseca								
Português (639)	13,4	10	30	-0,12	2,80	18,1	6,2	
Matemática (635)	15,5	6	25	1,44	3,22	20,0	9,3	
Biologia e Geologia (702)	10,4	50	23	3,32	3,08	16,5	5,9	
Física e Química A (715)	9,0	80	11	3,70	2,65	13,1	5,7	
Geografia (719)	11,9	123	24	0,95	3,02	18,0	6,5	
História (623)	5,9	360	10	6,85	4,62	16,3	2,4	
Matem Ciê Soc (835)	13,5	5	-1,88	3,79	20,0	10,9		
Economia / Intr Eco (712)	11,6	103	12	2,70	2,86	17,1	5,9	
Todas as 8 disciplinas	12,0	29	140	1,37	-	-	-	
Escola Secundária Padre António Macedo								
Português (639)	12,5	63	41	0,42	3,15	18,5	3,7	
Matemática (635)	12,0	98	28	0,53	3,57	19,7	5,9	
Biologia e Geologia (702)	8,1	436	24	5,00	2,82	13,3	2,4	
Física e Química A (715)	6,3	378	21	6,01	3,21	13,0	2,1	
Geografia (719)	9,7	7	1,97	2,42	14,2	7,7		
História (623)	9,9	145	7	2,84	4,47	18,3	4,5	
Matem Ciê Soc (835)	13,2	6	-0,32	3,73	19,8	9,8		
Economia / Intr Eco (712)								
Todas as 8 disciplinas	10,4	196	134	2,31	-	-	-	
Seixal								
Escola Secundária Alfredo dos Reis Silveira								
Português (639)	8,4	510	125	4,06	2,61	16,1	2,8	
Matemática (635)	10,5	235	47	1,66	4,12	18,9	3,7	
Biologia e Geologia (702)	9,1	229	55	3,58	2,72	15,8	5,0	
Física e Química A (715)	6,5	354	60	5,61	3,02	15,8	0,8	
Geografia (719)	9,1	380	34	3,35	2,05	14,9	4,5	
História (623)	5,6	367	38	7,68	3,48	14,1	0,0	
Matem Ciê Soc (835)	7,9	310	31	4,71	3,17	14,9	0,8	
Economia / Intr Eco (712)	9,8	207	18	1,89	2,86	15,0	5,8	
Todas as 8 disciplinas	8,3	533	408	4,18	-	-	-	
Escola Secundária da Amora								
Português (639)	11,2	260	97	1,16	2,96	18,3	4,2	
Matemática (635)	9,9	299	80	1,56	3,56	19,7	2,1	
Biologia e Geologia (702)	7,7	478	54	5,65	2,47	15,1	3,0	
Física e Química A (715)	5,0	482	49	7,51	2,31	11,1	1,3	
Geografia (719)	10,6	262	55	1,62	3,00	16,7	3,3	
História (623)	9,2	193	25	2,32	3,43	15,6	1,5	
Matem Ciê Soc (835)	10,8	229	32	0,92	3,33	16,5	0,7	
Economia / Intr Eco (712)	12,3	62	8	0,54	3,97	16,9	4,5	
Todas as 8 disciplinas	9,5	374	400	2,73	-	-	-	
Escola Secundária João de Barros								
Português (639)	10,0	453	92	3,19	2,89	15,3	1,6	
Matemática (635)	9,1	373	43	4,60	5,05	19,5	0,2	
Biologia e Geologia (702)	8,7	301	38	4,66	3,05	15,4	4,2	
Física e Química A (715)	5,5	442	44	6,40	2,36	12,0	1,3	
Geografia (719)	10,1	318	31	2,86	2,98	16,6	4,7	
História (623)	10,7	85	15	2,28	2,52	15,5	4,7	
Matem Ciê Soc (835)	11,2	199	33					

	Média	Ordem *	N.º de Provas	Dif. Nota Int. e Exame	Desvio Padrão	Nota máxima	Nota mínima
Matem Ciê Soc (835)	9,8	271	22	2,66	4,19	18,4	1,7
Economia / Intr Eco (712)	10,2	185	23	3,46	3,88	19,1	4,4
Todas as 8 disciplinas	9,8	311	353	3,46	-	-	-
Sines							
Escola Secundária Poeta Al Berto							
Português (639)	10,5	389	56	3,05	3,23	18,0	3,0
Matemática (635)	7,7	467	43	4,52	4,35	19,2	2,0
Biologia e Geologia (702)	9,1	235	42	3,69	5,44	19,3	3,5
Física e Química A (715)	7,1	277	21	6,05	3,28	14,7	2,2
Geografia (719)	12,2	95	20	2,04	2,50	17,0	7,8
História (623)	9,5	165	8	3,35	3,99	16,3	4,6
Matem Ciê Soc (835)	9,7	278	10	3,22	3,95	17,1	5,0
Economia / Intr Eco (712)	10,2	188	16	2,77	2,27	14,4	6,7
Todas as 8 disciplinas	9,4	385	192	3,80	-	-	-
Viana do Castelo							
Arcos de Valdevez							
Escola Sec./3 Tomaz de Figueiredo, Arcos de Valdevez							
Português (639)	11,6	183	62	0,79	2,89	18,5	5,7
Matemática (635)	9,5	336	42	3,69	5,44	19,6	0,4
Biologia e Geologia (702)	8,8	298	49	3,88	3,40	17,0	3,2
Física e Química A (715)	8,8	94	25	4,54	3,05	14,5	4,6
Geografia (719)	12,0	115	19	1,75	2,74	16,7	6,0
História (623)	11,5		5	2,06	4,48	15,6	6,1
Matem Ciê Soc (835)							
Economia / Intr Eco (712)	12,6	52	10	0,89	1,70	15,1	9,8
Todas as 8 disciplinas	10,3	210	212	2,64	-	-	-
Caminha							
Cooperativa de Ensino Aorenensis							
Português (639)	12,0	120	50	2,90	2,92	18,7	5,3
Matemática (635)	10,5	237	58	2,96	4,48	19,9	4,1
Biologia e Geologia (702)	8,0	453	20	5,14	2,87	15,6	2,8
Física e Química A (715)	8,3	141	31	5,37	3,72	15,9	0,3
Geografia (719)	11,6	145	11	3,86	2,61	16,5	5,8
História (623)							
Matem Ciê Soc (835)							
Economia / Intr Eco (712)	12,3	70	15	2,67	3,79	18,7	8,5
Todas as 8 disciplinas	10,4	179	185	3,62	-	-	-
Escola EB 2,3/S de Caminha							
Português (639)	9,4	481	35	3,16	2,74	15,0	3,5
Matemática (635)	7,4	481	16	4,59	3,88	14,7	2,9
Biologia e Geologia (702)	6,9	519	19	6,23	2,72	11,4	3,6
Física e Química A (715)	4,8	488	21	8,44	2,06	9,0	2,1
Geografia (719)	9,8	335	9	5,04	2,02	13,5	6,8
História (623)	10,0	133	10	2,64	4,45	16,8	3,4
Matem Ciê Soc (835)	13,6	56	7	-0,47	2,69	17,2	10,5
Economia / Intr Eco (712)							
Todas as 8 disciplinas	8,2	535	117	4,68	-	-	-
Melgaço							
Escola EB 2,3/S de Melgaço							
Português (639)	10,4	415	41	3,60	3,39	18,8	2,2
Matemática (635)	10,1	285	25	2,30	4,10	19,8	2,9
Biologia e Geologia (702)	10,1	72	18	3,04	3,35	16,3	5,3
Física e Química A (715)	9,4	56	14	3,29	3,06	15,0	5,5
Geografia (719)	10,5	267	16	1,85	3,18	17,0	6,9
História (623)	8,7	335	5	3,88	3,90	14,0	4,5
Matem Ciê Soc (835)	11,1		4	0,18	2,18	12,8	8,1
Economia / Intr Eco (712)	12,3	67	8	1,48	2,65	17,0	9,0
Todas as 8 disciplinas	10,3	212	131	2,80	-	-	-
Monção							
Escola Secundária de Monção							
Português (639)	10,4	400	81	4,28	3,19	18,1	1,0
Matemática (635)	9,0	382	67	3,96	4,21	18,7	2,5
Biologia e Geologia (702)	9,8	115	68	5,08	3,56	17,6	2,4
Física e Química A (715)	5,6	429	28	7,85	2,76	12,0	1,3
Geografia (719)	11,5	166	37	4,00	2,77	16,2	6,2
História (623)	8,6	250	11	5,76	1,70	10,6	5,5
Matem Ciê Soc (835)	13,6	59	17	0,74	2,58	16,9	9,1
Economia / Intr Eco (712)	10,5	170	10	2,92	4,01	16,7	4,9
Todas as 8 disciplinas	9,8	301	319	4,49	-	-	-
Paredes de Coura							
Escola EB 2,3/S Paredes de Coura							
Português (639)	10,6	373	26	2,72	3,52	18,9	5,7
Matemática (635)	8,1	452	23	5,64	4,55	18,8	1,5
Biologia e Geologia (702)	8,0	450	23	7,93	2,77	13,9	4,0
Física e Química A (715)	5,5	445	15	7,01	2,67	10,5	0,8
Geografia (719)							
História (623)							
Matem Ciê Soc (835)							
Economia / Intr Eco (712)							
Todas as 8 disciplinas	8,4	526	87	5,61	-	-	-
Ponte da Barca							
Escola Secundária de Ponte da Barca							
Português (639)	9,8	467	31	3,26	3,05	16,0	4,6
Matemática (635)	10,3	270	16	2,68	5,36	18,6	2,8
Biologia e Geologia (702)	8,7		2	2,85	0,07	8,7	8,6
Física e Química A (715)	6,4	364	21	5,41	2,86	11,8	2,1
Geografia (719)	8,3	408	10	3,95	2,11	12,5	6,2
História (623)	9,5	167	15	3,60	2,76	12,8	4,1
Matem Ciê Soc (835)							
Economia / Intr Eco (712)	8,5	242	9	5,50	2,66	13,5	5,6
Todas as 8 disciplinas	8,8	473	104	3,91	-	-	-
Ponte de Lima							
Escola Secundária de Ponte de Lima							
Português (639)	10,6	372	175	2,71	3,05	18,2	4,3
Matemática (635)	10,3	268	132	2,64	4,74	20,0	1,9
Biologia e Geologia (702)	9,9	100	65	4,76	3,00	16,5	1,5
Física e Química A (715)	8,1	164	103	4,70	3,79	17,2	1,8
Geografia (719)	12,4	76	41	2,04	2,96	17,6	6,3
História (623)	9,2	195	20	4,11	5,19	18,3	1,0
Matem Ciê Soc (835)	9,6	281	10	3,89	4,38	17,6	4,5
Economia / Intr Eco (712)	11,4	119	26	1,76	3,76	18,0	5,5
Todas as 8 disciplinas	10,1	238	572	3,26	-	-	-
Valença							
Escola Secundária de Valença							
Português (639)	11,5	195	35	1,78	3,29	17,1	4,7
Matemática (635)	12,6	67	27	1,23	3,57	17,7	6,5
Biologia e Geologia (702)	8,3	400	26	5,92	3,51	16,3	2,6
Física e Química A (715)	6,5	355	32	7,40	3,89	16,0	1,6
Geografia (719)	11,5	160	12	3,51	2,78	17,5	7,6
História (623)							
Matem Ciê Soc (835)	11,0	216	7	2,47	3,44	15,8	7,7
Economia / Intr Eco (712)	12,5		6	0,53	2,13	16,5	10,8
Todas as 8 disciplinas	10,0	255	145	3,79	-	-	-
Viana do Castelo							
Escola EB 2,3/S de Barrocelas							
Português (639)	12,3	80	26	1,92	2,76	16,8	6,3
Matemática (635)	11,0	182	14	3,19	4,38	18,5	3,4
Biologia e Geologia (702)	9,5	155	37	4,50	2,55	14,5	3,8
Física e Química A (715)							
Geografia (719)	13,1		7	0,29	2,94	16,6	9,9
História (623)	10,6		5	2,56	4,80	15,4	3,1
Matem Ciê Soc (835)							
Economia / Intr Eco (712)							
Todas as 8 disciplinas	10,9	94	89	3,10	-	-	-
Viana do Castelo							
Escola EB 2,3/S de Lanheses							
Português (639)	11,3	248	32	1,81	2,57	18,9	7,9
Matemática (635)	10,0	291	23	2,67	4,24	18,8	4,2
Biologia e Geologia (702)	8,6	338	27	3,82	3,28	16,7	3,5
Física e Química A (715)	7,9	184	26	5,15	2,84	18,3	3,6
Geografia (719)							
História (623)							
Matem Ciê Soc (835)							
Economia / Intr Eco (712)							
Todas as 8 disciplinas	9,8	295	99	4,37	-	-	-
História (623)	6,8	341	11	5,05	2,12	9,5	1,6
Matem Ciê Soc (835)							
Economia / Intr Eco (712)	8,3	246	9	4,81	1,03	9,7	6,9
Todas as 8 disciplinas	9,2	420	128	3,56	-	-	-
Escola EB 2,3/S Monte da Oia							
Português (639)	12,7	44	40	1,72	2,71	17,5	7,9
Matemática (635)	12,9	57	29	1,23	3,87	19,9	7,1
Biologia e Geologia (702)							
Física e Química A (715)	7,7	212	47	5,70	3,87	15,8	1,6
Geografia (719)							
História (623)							
Matem Ciê Soc (835)							
Economia / Intr Eco (712)							
Todas as 8 disciplinas	10,7	123	116	3,21	-	-	-
Escola EB 2,3/S Pintor José de Brito							
Português (639)	10,4	395	43	2,63	3,42	19,0	3,2
Matemática (635)	5,9	506	18	6,25	3,81	16,8	0,8
Biologia e Geologia (702)	8,4	373	42	5,91	2,93	16,2	2,7
Física e Química A (715)	7,4		10	5,18	4,53	15,9	2,1
Geografia (719)	10,5	277	8	5,80	3,89	17,7	4,0
História (623)	9,2	190	7	5,19	4,98	16,8	1,6
Matem Ciê Soc (835)							
Economia / Intr Eco (712)	13,2	35	7	1,06	3,51	17,8	7,9
Todas as 8 disciplinas	9,1	442	135	4,56	-	-	-
Escola Secundária de Monserrate							
Português (639)	12,4	71	211	1,32	3,16	18,9	3,9
Matemática (635)	11,0	187	125	2,36	4,46	19,9	1,9
Biologia e Geologia (702)	9,1	228	118	5,07	2,93	15,6	3,5
Física e Química A (715)	9,5	54	78	3,35	3,80	19,6	2,4
Geografia (719)	11,7	140	69	1,95	3,09	18,5	5,7
História (623)	9,9	140	28	3,98	3,51	16,7	3,0
Matem Ciê Soc (835)	13,4	71	37	-0,62	3,14	18,3	6,5
Economia / Intr Eco (712)	11,9	84	18	1,44	3,93	18,	

Secundário

Ranking As oito disciplinas por concelho

	Média	Ordem *	N.º de Provas	Dif. Nota Int. e Exame	Desvio Padrão	Nota máxima	Nota mínima
Montalegre							
Escola EB 2,3/S de Baixo Barroso							
Português (639)	10,8		7	503	166	13,0	8,7
Matemática (635)	8,4		8	426	394	14,5	3,0
Biologia e Geologia (702)	9,6		3	370	300	12,7	6,7
Física e Química A (715)	6,8		7	687	227	10,1	4,4
Geografia (719)	11,5		4	027	237	14,5	8,8
História (623)							
Matem Ciê Soc (835)							
Economia / Intr Eco (712)							
Todas as 8 disciplinas	9,2	424	29	447	-	-	-
Montalegre							
Escola Secundária Dr. Bento da Cruz							
Português (639)	10,2	439	21	218	262	15,0	6,5
Matemática (635)	5,7	908	31	673	383	16,4	1,3
Biologia e Geologia (702)	8,4	377	36	493	276	13,7	4,1
Física e Química A (715)	6,3	370	25	685	347	14,2	0,0
Geografia (719)							
História (623)							
Matem Ciê Soc (835)							
Economia / Intr Eco (712)							
Todas as 8 disciplinas	7,5	578	113	534	-	-	-
Murça							
Escola EB 2,3 de Murça							
Português (639)	8,6	908	34	477	368	15,6	1,0
Matemática (635)	5,6		2	690	184	6,9	4,3
Biologia e Geologia (702)	7,7	473	15	495	326	14,0	3,8
Física e Química A (715)	4,4		9	698	162	6,7	1,3
Geografia (719)							
História (623)	8,7	245	9	409	376	15,4	3,2
Matem Ciê Soc (835)							
Economia / Intr Eco (712)	7,9	254	9	499	451	15,8	1,9
Todas as 8 disciplinas	7,8	962	78	506	-	-	-
Peso da Régua							
Escola Secundária do Rodo							
Português (639)	9,2	492	26	370	351	16,7	4,5
Matemática (635)	8,0	458	19	521	531	19,5	0,7
Biologia e Geologia (702)	6,7	535	19	686	209	11,5	2,7
Física e Química A (715)	4,5	499	17	801	195	10,8	1,6
Geografia (719)							
História (623)							
Matem Ciê Soc (835)							
Economia / Intr Eco (712)							
Todas as 8 disciplinas	7,3	585	81	570	-	-	-
Escola Secundária Dr. João Araújo Correia							
Português (639)	10,2	438	89	226	318	17,1	3,0
Matemática (635)	9,8	311	59	236	507	19,9	2,0
Biologia e Geologia (702)	7,9	457	84	487	267	16,2	2,6
Física e Química A (715)	6,2	386	49	613	347	17,3	1,7
Geografia (719)	9,4	365	31	383	285	14,5	5,0
História (623)	7,4	322	12	523	165	10,3	4,7
Matem Ciê Soc (835)	10,6	237	30	155	328	16,7	2,7
Economia / Intr Eco (712)							
Todas as 8 disciplinas	8,9	470	354	361	-	-	-
Ribeira de Pena							
Escola EB 2,3 de Ribeira de Pena							
Português (639)	10,3	425	26	223	253	14,7	4,9
Matemática (635)	5,1	515	24	783	288	13,9	1,3
Biologia e Geologia (702)	7,6	486	19	599	294	14,5	2,4
Física e Química A (715)	5,3	461	44	781	284	12,1	1,3
Geografia (719)							
História (623)							
Matem Ciê Soc (835)							
Economia / Intr Eco (712)							
Todas as 8 disciplinas	6,8	596	113	623	-	-	-
Sabrosa							
Escola EB 2,3 Miguel Torga - Sabrosa							
Português (639)	11,1		13	117	222	16,5	8,6
Matemática (635)	7,6	473	13	418	369	16,5	3,2
Biologia e Geologia (702)	10,2		3	450	181	12,1	8,5
Física e Química A (715)	9,8		8	349	430	14,6	2,9
Geografia (719)							
História (623)	3,9		1	810		3,9	3,9
Matem Ciê Soc (835)							
Economia / Intr Eco (712)							
Todas as 8 disciplinas	9,3	399	38	313	-	-	-
Valpaços							
Escola Secundária de Valpaços							
Português (639)	11,3	236	45	148	253	15,8	5,6
Matemática (635)	10,1	286	25	250	415	17,9	3,0
Biologia e Geologia (702)	8,4	382	53	541	312	15,6	2,7
Física e Química A (715)	5,8	414	53	653	317	16,1	1,7
Geografia (719)	10,2	302	18	347	336	15,8	3,3
História (623)	8,6	251	7	343	278	12,7	5,1
Matem Ciê Soc (835)							
Economia / Intr Eco (712)	8,8	233	32	361	281	14,3	3,5
Todas as 8 disciplinas	8,8	484	233	414	-	-	-
Vila Pouca de Aguiar							
Escola Secundária de Vila Pouca de Aguiar							
Português (639)	10,1	442	51	283	244	16,7	6,1
Matemática (635)	8,3	431	49	372	384	17,5	1,1
Biologia e Geologia (702)	7,7	475	44	528	292	15,5	2,8
Física e Química A (715)	5,9	412	20	564	244	11,5	2,4
Geografia (719)	9,2	371	11	257	214	12,5	5,7
História (623)	6,1	4	715	221	8,8	3,5	
Matem Ciê Soc (835)							
Economia / Intr Eco (712)	9,7		6	277	256	12,7	6,5
Todas as 8 disciplinas	8,5	514	185	403	-	-	-
Vila Real							
Colégio de Nossa Senhora da Boavista							
Português (639)							
Matemática (635)	14,0		9	193	291	19,5	10,6
Biologia e Geologia (702)	12,0		10	175	169	14,5	9,5
Física e Química A (715)	9,4		8	178	301	14,6	6,0
Geografia (719)							
História (623)							
Matem Ciê Soc (835)							
Economia / Intr Eco (712)							
Todas as 8 disciplinas	11,9	32	27	053	-	-	-
Escola Secundária Camilo Castelo Branco - Vila Real							
Português (639)	11,5	208	169	096	275	20,0	4,5
Matemática (635)	10,9	197	79	112	442	19,6	1,7
Biologia e Geologia (702)	8,9	257	48	357	324	16,8	3,3
Física e Química A (715)	7,2	268	49	567	335	16,8	1,3
Geografia (719)	11,3	179	28	202	315	16,5	3,6
História (623)	9,3	189	41	411	357	18,1	3,4
Matem Ciê Soc (835)	11,1	208	12	282	421	18,7	4,5
Economia / Intr Eco (712)							
Todas as 8 disciplinas	10,3	198	426	225	-	-	-
Escola Secundária de S. Pedro							
Português (639)	11,0	306	98	237	297	18,5	4,5
Matemática (635)	10,9	201	93	212	487	20,0	1,9
Biologia e Geologia (702)	9,6	133	65	478	341	18,2	4,7
Física e Química A (715)	7,0	290	59	569	345	18,8	1,8
Geografia (719)	11,9	119	14	006	235	15,0	7,2
História (623)	10,1	120	9	131	326	13,5	3,0
Matem Ciê Soc (835)	12,5	119	20	017	371	20,0	7,5
Economia / Intr Eco (712)							
Todas as 8 disciplinas	10,2	232	358	305	-	-	-
Escola Secundária Morgado de Mateus - Vila Real							
Português (639)	10,4	393	57	204	245	15,0	5,1
Matemática (635)	7,5	480	42	457	396	19,1	1,8
Biologia e Geologia (702)	10,2	68	23	271	256	15,6	6,8
Física e Química A (715)	6,5	351	42	593	303	14,1	2,1
Geografia (719)	10,6	259	15	268	334	17,0	5,1
História (623)	9,0	215	14	464	204	11,8	4,5
Matem Ciê Soc (835)	8,8	297	14	491	360	13,7	2,2
Economia / Intr Eco (712)							
Todas as 8 disciplinas	8,8	479	207	383	-	-	-
Viseu							
Carregal do Sal							
Escola Secundária de Carregal do Sal							
Português (639)	11,4	230	24	111	202	15,8	7,9
Matemática (635)	11,1	171	21	080	391	18,0	3,1
Biologia e Geologia (702)	8,8	299	22	370	234	13,2	5,2
Física e Química A (715)	6,3	377	28	694	249	13,0	2,2
Geografia (719)	10,9		5	232	314	15,4	8,0
História (623)	3,4		5	958	171	5,9	2,1
Matem Ciê Soc (835)							
Economia / Intr Eco (712)	10,4		5	460	178	12,7	8,1
Todas as 8 disciplinas	9,1	441	110	365	-	-	-
Castro Daire							
Escola Secundária/3 de Castro Daire							
Português (639)	10,8	332	51	218	276	17,1	5,8
Matemática (635)	10,6	226	35	179	327	19,0	3,7
Biologia e Geologia (702)	8,3	390	60	555	253	16,5	2,7
Física e Química A (715)	7,0	283	36	554	369	14,9	1,0
Geografia (719)	8,1	412	17	462	295	14,6	3,5
História (623)	7,0	332	14	434	333	12,8	1,8
Matem Ciê Soc (835)	10,8	222	16	203	432	18,5	1,9
Economia / Intr Eco (712)							
Todas as 8 disciplinas	9,1	436	229	384	-	-	-
Cinfães							
Escola Secundária Prof. Dr. Flávio F. Pinto Resende							
Português (639)	11,0	303	45	156	287	17,5	5,7
Matemática (635)	9,2	367	29	331	456	18,5	3,4
Biologia e Geologia (702)	9,3	204	55	475	317	17,8	3,1
Física e Química A (715)	6,3	374	43	547	306	13,0	2,1
Geografia (719)	10,5	269	17	237	268	16,0	5,5
História (623)	7,8	293	10	460	308	14,1	4,5
Matem Ciê Soc (835)							
Economia / Intr Eco (712)	8,0	252	11	406	351	15,0	4,0
Todas as 8 disciplinas	9,0	454	210	378	-	-	-
Lamego							
Colégio de Lamego							
Português (639)	11,4	229	29	341	343	17,9	4,7
Matemática (635)	9,0	386	29				

	Média	Ordem *	N.º de Provas	Dif. Nota Int. e Exame	Desvio Padrão	Nota máxima	Nota mínima	
Oliveira de Frades								
Escola EB 2,3/S de Oliveira de Frades								
Português (639)	11,8	153	69	1,11	2,30	16,6	7,5	
Matemática (635)	10,5	233	52	1,62	3,91	19,8	3,0	
Biologia e Geologia (702)	8,9	259	34	4,86	2,79	14,9	4,3	
Física e Química A (715)	8,8	95	20	4,29	4,87	18,5	2,4	
Geografia (719)	9,3	366	14	4,01	2,73	14,2	5,3	
História (623)	3,1	375	12	9,54	2,73	10,5	0,7	
Matem Ciê Soc (835)	13,8	44	11	-0,29	2,69	17,0	7,7	
Economia / Intr Eco (712)	10,2	183	8	3,64	2,48	13,0	6,5	
Todas as 8 disciplinas	10,2	226	220	2,77	-	-	-	
Penalva do Castelo								
Escola EB 2,3 de Penalva do Castelo								
Português (639)	11,3	242	46	1,15	2,96	17,5	6,5	
Matemática (635)	6,2	502	35	6,53	3,41	15,5	0,6	
Biologia e Geologia (702)	7,4	505	44	6,03	2,68	13,9	3,1	
Física e Química A (715)	4,7	495	35	7,15	2,74	13,2	0,8	
Geografia (719)	7,2	426	23	5,06	1,29	9,7	4,9	
História (623)								
Matem Ciê Soc (835)								
Economia / Intr Eco (712)	6,8	258	22	4,53	2,15	11,8	2,9	
Todas as 8 disciplinas	7,5	579	205	4,94	-	-	-	
Resende								
Escola ES/3 D. Egas Moniz								
Português (639)	8,7	904	32	3,76	3,25	17,7	3,8	
Matemática (635)	10,1	287	17	3,50	2,96	16,6	6,3	
Biologia e Geologia (702)	6,7	534	30	6,76	2,13	10,7	2,9	
Física e Química A (715)	4,3	502	16	8,31	2,42	9,1	0,5	
Geografia (719)								
História (623)								
Matem Ciê Soc (835)								
Economia / Intr Eco (712)								
Todas as 8 disciplinas	7,6	576	95	5,42	-	-	-	
Externato D. Afonso Henriques								
Português (639)	10,4	414	42	2,07	2,79	16,5	5,7	
Matemática (635)	11,1	170	18	1,87	4,30	18,7	4,9	
Biologia e Geologia (702)	8,9	265	24	4,60	2,60	16,2	4,0	
Física e Química A (715)	8,8	103	21	4,32	3,34	15,6	2,7	
Geografia (719)	10,5	275	21	2,72	2,83	16,7	5,9	
História (623)	10,1	124	20	2,60	3,68	14,8	1,7	
Matem Ciê Soc (835)								
Economia / Intr Eco (712)	10,6	165	24	1,97	2,69	16,3	6,0	
Todas as 8 disciplinas	10,1	244	170	2,81	-	-	-	
Santa Comba Dão								
Escola Secundária de Santa Comba Dão								
Português (639)	12,1	109	49	1,31	3,48	18,6	4,9	
Matemática (635)	11,6	122	26	1,24	3,82	19,5	5,8	
Biologia e Geologia (702)	10,6	37	23	3,79	2,82	16,7	6,6	
Física e Química A (715)	11,1	13	17	4,02	3,80	18,4	5,0	
Geografia (719)	9,1	379	15	2,63	3,08	16,6	4,7	
História (623)	3,1	376	11	9,35	2,30	6,8	0,7	
Matem Ciê Soc (835)	12,9	100	14	-0,16	3,06	17,9	6,5	
Economia / Intr Eco (712)								
Todas as 8 disciplinas	10,8	105	155	2,53	-	-	-	
São João da Pesqueira								
Escola EB 2,3 de S. João da Pesqueira								
Português (639)	10,9	318	22	0,43	3,19	18,6	5,5	
Matemática (635)	7,6	10	5,44	4,98	17,6	2,2		
Biologia e Geologia (702)	8,0	444	20	5,51	3,15	14,8	3,5	
Física e Química A (715)	5,7	424	23	7,60	3,24	14,4	1,6	
Geografia (719)	12,1			4	1,90	2,45	15,7	10,5
História (623)	9,4	176	9	2,40	4,41	14,9	2,7	
Matem Ciê Soc (835)								
Economia / Intr Eco (712)	9,5	216	11	3,78	2,33	12,1	4,7	
Todas as 8 disciplinas	8,5	512	99	4,24	-	-	-	
São Pedro do Sul								
Escola Secundária de S. Pedro do Sul								
Português (639)	12,2	90	66	0,95	3,25	18,9	0,0	
Matemática (635)	10,3	261	45	2,51	4,71	19,7	3,5	
Biologia e Geologia (702)	8,7	308	85	5,89	2,66	16,1	3,6	
Física e Química A (715)	7,7	216	55	6,12	4,10	18,5	1,6	
Geografia (719)	10,9	221	25	1,46	2,51	15,5	5,5	
História (623)	11,4	55	17	0,99	3,86	16,8	5,1	
Matem Ciê Soc (835)								
Economia / Intr Eco (712)								
Todas as 8 disciplinas	9,9	280	293	3,64	-	-	-	
Satão								
Escola Secundária de Frei Rosa Viterbo								
Português (639)	12,8	37	63	0,33	2,64	18,5	7,5	
Matemática (635)	9,0	389	55	2,87	4,60	20,0	2,1	
Biologia e Geologia (702)	8,5	356	53	5,71	2,58	14,5	3,5	
Física e Química A (715)	6,4	360	39	6,26	3,05	14,1	2,1	
Geografia (719)	9,0	383	22	3,29	2,51	15,5	5,8	
História (623)	11,6	46	13	0,85	3,79	17,0	5,3	
Matem Ciê Soc (835)	13,7	51	8	-0,66	3,51	17,5	8,9	
Economia / Intr Eco (712)	8,1	250	11	3,81	1,99	10,7	5,5	
Todas as 8 disciplinas	9,7	335	264	3,20	-	-	-	
Tabuaço								
Escola EB 2,3/S Abel Botelho								
Português (639)	10,2	437	19	2,45	1,70	13,8	7,8	
Matemática (635)	6,0	10	5,93	2,65	10,0	3,2		
Biologia e Geologia (702)	7,7	469	17	5,08	1,43	10,9	5,8	
Física e Química A (715)	5,3	457	18	7,94	2,89	11,0	1,6	
Geografia (719)	9,3	6	4,03	3,07	13,6	4,7		
História (623)								
Matem Ciê Soc (835)	10,6	3	5,37	2,95	13,5	7,6		
Economia / Intr Eco (712)								
Todas as 8 disciplinas	7,8	563	73	5,14	-	-	-	
Tarouca								
Escola EB 2,3/S Dr. José Leite Vasconcelos								
Português (639)	7,7	518	17	5,58	2,28	12,8	3,9	
Matemática (635)	10,4	241	11	1,83	3,39	16,9	4,5	
Biologia e Geologia (702)	9,0	243	14	3,41	2,63	12,8	5,2	
Física e Química A (715)	7,6	228	11	3,62	3,72	17,1	3,8	
Geografia (719)	9,8	6	2,57	1,52	11,8	8,2		
História (623)	7,8	3	4,23	1,45	8,7	6,1		
Matem Ciê Soc (835)	7,3	5	5,48	0,79	8,0	6,0		
Economia / Intr Eco (712)								
Todas as 8 disciplinas	8,6	509	67	3,85	-	-	-	
Tondela								
Escola Secundária de Tondela								
Português (639)	11,9	124	125	1,01	3,11	19,0	4,5	
Matemática (635)	10,7	212	79	2,40	4,69	19,7	1,7	
Biologia e Geologia (702)	8,7	314	81	4,13	2,99	15,7	4,2	
Física e Química A (715)	7,9	174	73	4,39	2,95	17,2	2,0	
Geografia (719)	12,5	68	22	0,29	3,13	18,1	6,6	
História (623)	10,5	96	26	1,25	3,67	17,5	3,5	
Matem Ciê Soc (835)	11,7	170	13	0,85	3,01	16,6	6,5	
Economia / Intr Eco (712)	9,8	200	42	4,35	3,30	19,6	4,0	
Todas as 8 disciplinas	10,3	213	461	2,61	-	-	-	
Vila Nova de Paiva								
Escola Secundária de Vila Nova de Paiva								
Português (639)	12,2	101	26	0,81	2,31	16,5	8,5	
Matemática (635)	11,9	109	22	0,96	3,26	17,2	6,0	
Biologia e Geologia (702)	8,2	410	32	6,04	2,60	13,6	3,2	
Física e Química A (715)	6,1	392	23	7,71	3,16	14,8	1,3	
Geografia (719)	12,4	81	12	1,48	2,95	15,7	6,8	
História (623)								
Matem Ciê Soc (835)	13,3	73	9	-0,21	3,02	17,5	6,5	
Economia / Intr Eco (712)								
Todas as 8 disciplinas	10,1	243	124	3,46	-	-	-	
Viseu								
Escola Secundária Alves Martins								
Português (639)	12,2	88	335	1,92	2,81	19,0	4,5	
Matemática (635)	11,1	167	246	2,19	4,85	20,0	2,0	
Biologia e Geologia (702)	9,9	106	145	5,17	2,99	18,6	4,2	
Física e Química A (715)	8,6	115	177	4,76	3,93	17,7	0,8	
Geografia (719)	11,6	150	64	1,84	3,05	17,7	4,5	
História (623)	9,4	173	59	3,83	4,66	18,3	1,5	
Matem Ciê Soc (835)	11,1	209	27	3,77	3,67	19,8	2,6	
Economia / Intr Eco (712)	12,8	48	33	1,12	3,59	18,9	6,1	
Todas as 8 disciplinas	10,9	1021	1086	3,00	-	-	-	
Escola Secundária com 3.º Ciclo Emídio Navarro (Viseu)								
Português (639)	11,0	299	145	2,35	2,82	17,9	2,9	
Matemática (635)	9,6	327	109	2,10	3,93	20,0	3,1	
Biologia e Geologia (702)	8,6	331	72	4,49	2,54	14,1	2,9	
Física e Química A (715)	8,2	150	96	3,95	3,29	15,8	2,1	
Geografia (719)	9,9	329	36	2,72	3,14	17,5	5,1	
História (623)	9,4	174	32	3,54	4,63	16,8	1,7	
Matem Ciê Soc (835)	14,0	35	33	-2,51	2,51	19,6	6,0	
Economia / Intr Eco (712)	12,8	48	33	1,12	3,59	18,9	6,1	
Todas as 8 disciplinas	10,1	242	491	2,55	-	-	-	
Escola Secundária Viriato								
Português (639)	11,8	143	80	1,52	3,21	18,6	4,0	
Matemática (635)	10,5	239	63	2,10	4,39	19,6	3,1	
Biologia e Geologia (702)	10,9	27	36	3,22	2,61	15,6	6,7	
Física e Química A (715)	9,9	42	29	2,94	4,12	19,5	4,2	
Geografia (719)	12,2	96	18	0,09	2,60	16,6	8,7	
História (623)	8,6	249	13	4,32	4,03	17,6	4,2	
Matem Ciê Soc (835)	13,1	88	14	-1,34	3,00	19,1	8,5	
Economia / Intr Eco (712)								
Todas as 8 disciplinas	11,1	81	253	1,95	-	-	-	
Vouzela								
Escola Secundária de Vouzela								
Português (639)	11,5	190	31	0,81	2,63	17,1	7,9	
Matemática (635)	10,0	293	20	1,82	4,33	19,7	3,7	
Biologia e Geologia (702)	9,2	209	24	3,52	2,64	15,6	3,8	
Física e Química A (715)								

Cambridge School.
Aprenda como
se estivesse lá.



**CAMBRIDGE
SCHOOL**

Os nossos alunos falam por nós.

LISBOA

Av. da Liberdade, 173
1250-141 Lisboa
Tel 21 312 46 00
Fax 21 353 47 29

Av. Guerra Junqueiro, 8 - 1º Dto
1000-167 Lisboa
Tel 21 848 45 44 / 21 849 96 01
Fax 21 846 04 51

Av. do Uruguai, 6 - 1º
1500-613 Lisboa
Tel 21 714 18 24 / 21 714 31 70
Fax 21 716 18 32

R. Fernando Curado Ribeiro, 4E
1600-449 Lisboa
Tel 21 757 76 22 / 21 757 76 31
Fax 21 757 76 45

PORTO

R. Duque da Terceira, 381 - 1º
4000-537 Porto
Tel 22 536 03 80 / 22 536 11 30
Fax 22 510 26 52

COIMBRA

Pç. da República, 15
3000-343 Coimbra
Tel 239 834 969 / 239 829 285
Fax 239 833 916

ALMADA

Pç. do MFA, 12 - 1º
2800-171 Almada
Tel 21 276 02 34 / 21 275 32 18
Fax 21 276 93 53

FUNCHAL

R. da Carreira, 240 - 1º
9000-042 Funchal
Tel 291 743 718
Fax 291 743 067

info@cambridge.pt
www.cambridge.pt

bus

professor

salas de aulas

Sara do FC

caloiro

tpc

quadro

Ano
Lectivo
Inscrições
Abertas

Numa escola a sério o reconhecimento conquista-se com mais de 40 anos de experiência. Numa escola a sério os professores são licenciados por Universidades dos países cuja língua materna é a que leccionam. Porque numa escola a sério a sala de aulas confunde-se com uma rua de Londres, Paris ou Berlim.